



Република Северна Македонија
Агенција за супервизија на капитално финансирано пензиско осигурување

Republic of North Macedonia
Agency for Supervision of Fully Funded Pension Insurance

Месечен билтен
09 2023

Monthly Bulletin
09 2023



Содржина / Table of Contents

Користени кратенки

Abbreviations

I Податоци за задолжителните пензиски фондови / I Mandatory pension funds data

Табела 1: Дистрибуција на членството во ЗПФ според нивниот статус

Table 1: Distribution of the MPF Membership by their status

Слика 1: Дистрибуција на членството во ЗПФ според нивниот статус (во проценти)

Table 1: Distribution of the MPF by their status (in percents)

Табела 2: Вредност на нето средствата на ЗПФ и на сметководствените единици на ЗПФ

Table 2: Value of the MPF Net assets and the MPF Accounting Units

Слика 2: Вредност на нето средствата на ЗПФ

Figure 2: Value of the MPF Net assets

Слика 3: Вредност на сметководствените единици во ЗПФ

Figure 3: Value of the MPF Accounting Units

Табела 3: Структура на инвестициите на ЗПФ

Table 3: Structure of Investment of MPF

Слика 4: Структура на инвестициите на ЗПФ

Figure 4: Structure of Investment of MPF

II Податоци за доброволните пензиски фондови / II Voluntary pension funds data

Табела 4: Дистрибуција на членството во ДПФ според начинот на членство

Table 4: Distribution of the VPF Membership by membership type

Табела 5: Дистрибуција на пензиски шеми во ДПФ

Table 5: Distribution of the pension schemes in VPF

Слика 5: Дистрибуција на членството во ДПФ според начинот на членство (во проценти)

Figure 5: Distribution of the VPF Membership by membership type (in percents)

Табела 6: Вредност на нето средствата на ДПФ и на сметководствените единици на ДПФ

Table 6: Value of the VPF Net assets and the VPF Accounting Units

Слика 6: Вредност на нето средствата на ДПФ

Figure 6: Value of the VPF Net assets

Слика 7: Вредност на сметководствените единици во ДПФ

Figure 7: Value of the VPF Accounting Units

Табела 7: Структура на инвестициите на ДПФ

Table 7: Structure of Investment of VPF

Слика 8: Структура на инвестициите на ДПФ

Figure 8: Structure of Investment of VPF

Ве молиме при користење на податоците од Месечниот билтен задолжително да го наведете изворот.

Those using data from the Monthly Bulletin are requested to cite the source.

Кратенки / Abbreviation

1. ЗПФ - задолжителни пензиски фондови
MPF - mandatory pension funds
2. ДПФ - доброволни пензиски фондови
VPF - voluntary pension funds
3. САВАз - Отворен задолжителен пензиски фонд Сава пензиски фонд
SAVAm - Otvoren zadolzitelen penziski fond Sava penziski fond
4. КБПз - КБ Прв отворен задолжителен пензиски фонд – Скопје
KBPm - KB Prv otvoren zadolzitelen penziski fond - Skopje
5. ТРИГЛАВз - Триглав отворен задолжителен пензиски фонд – Скопје
TRIGLAVm - Triglav otvoren zadolzitelen penziski fond - Skopje
6. САВАд - Отворен доброволен пензиски фонд Сава пензија плус
SAVAv - Otvoren dobrovolen penziski fond Sava penzija plus
7. КБПд - КБ Прв отворен доброволен пензиски фонд - Скопје
KBPv - KB Prv otvoren dobrovolen penziski fond - Skopje
8. ТРИГЛАВд - Триглав отворен доброволен пензиски фонд – Скопје
TRIGLAVv - Triglav otvoren dobrovolen penziski fond - Skopje
9. ВФПд - ВФП отворен доброволен пензиски фонд – Скопје
VFPv - VFP otvoren dobrovolen penziski fond - Skopje

Забелешки / Notes

Почеток на работа на САВАз е 1.1.2006 г. / SAVAm started to work on 1.1.2006.

Почеток на работа на КБПз е 1.1.2006 г. / KBPm started to work on 1.1.2006.

Почеток на работа на ТРИГЛАВз е 1.4.2019 г. / TRIGLAVm started to work on 1.4.2019.

Почеток на работа на САВАд е 15.7.2009 г. / SAVAv started to work on 15.7.2009.

Почеток на работа на КБПд е 21.12.2009 г. / KBPv started to work on 21.12.2009.

Почеток на работа на ТРИГЛАВд е 1.3.2021 г. / TRIGLAVv started to work on 1.3.2021.

Почеток на работа на ВФПд е 18.10.2022 г. / VFPv started to work on 18.10.2022.

Извор за податоците за вредноста на нето средствата, сметководствената единица и структурата на инвестициите на пензиските фондови се пензиските друштва.

Source for data of net asset value, accounting unit and structure of investment of pension funds are pension companies.

За посигурни пензионерски денови / For safer retirement days

Агенција за супервизија на капитално финансирано пензиско осигурување

Славко Јаневски бр.100, 1000 Скопје

тел: (+389 2) 3224-229

www.mapas.mk

Agency for Supervision of Fully Funded Pension Insurance

Slavko Janevski 100, 1000 Skopje,

tel: (+389 2) 3224-229

www.mapas.mk

[Содржина / Table of Contents](#)

I Податоци за задолжителните пензиски фондови / I Mandatory pension funds data

Табела 1: Дистрибуција на членството во ЗПФ според нивниот статус

Table 1: Distribution of the MPF Membership by their status

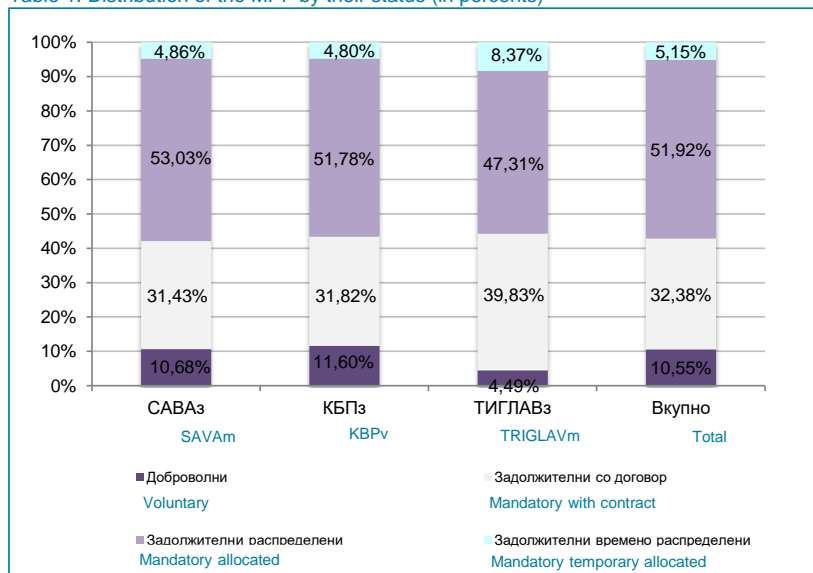
Задолжителен пензиски фонд / Mandatory Pension Fund	Доброволни/ Voluntary	Задолжителни/ Mandatory			Вкупно/ Total	Вкупно/ Total
		Со договор/ With contract	Распределени/ Allocated	Времено распределени/ Temporary allocated *		
31.08.2023						
САВАЗ / SAVAm	27.573	80.898	136.360	12.467	229.725	257.298
КБПз / KBPm	32.064	87.826	142.408	13.209	243.443	275.507
ТРИГЛАВз / TRIGLAVm	2.332	20.680	24.799	4.410	49.889	52.221
Вкупно / Total	61.969	189.404	303.567	30.086	523.057	585.026
30.09.2023						
САВАЗ / SAVAm	27.539	81.014	136.716	12.526	230.256	257.795
КБПз / KBPm	32.023	87.834	142.919	13.254	244.007	276.030
ТРИГЛАВз / TRIGLAVm	2.398	21.289	25.289	4.474	51.052	53.450
Вкупно / Total	61.960	190.137	304.924	30.254	525.315	587.275

* Осигурениците кои задолжително членуваат во вториот столб веднаш по вработувањето, времено се распределуваат од страна на ФПИОСМ во задолжителен пензиски фонд по случаен избор, со цел да се обезбеди оплодување на нивните средства од самиот почеток на членството во задолжителен пензиски фонд. Овие осигуреници имаат рок од 3 месеци да одберат во кој задолжителен пензиски фонд ќе членуваат. Доколу по истекот на тој рок, не одлучат во кој задолжителен пензиски фонд ќе членуваат, тогаш остануваат членови во

* The insured persons, who are mandatory members of the second pillar, have been temporarily allocated by PDIF to a Mandatory Pension Fund by a random choice immediately after their employment, to ensure that their assets will be invested from the starting day of their Mandatory Pension Fund membership. These persons have the right to choose a Mandatory Pension Fund to which they will approach within a 3-month period. In case they do not make the choice by their own by the end of that period, they will remain members of the mandatory pension fund to which they were temporarily allocated

Слика 1: Дистрибуција на членството во ЗПФ според нивниот статус (во проценти)

Table 1: Distribution of the MPF by their status (in percents)



I Податоци за задолжителните пензиски фондови / I Mandatory pension funds data

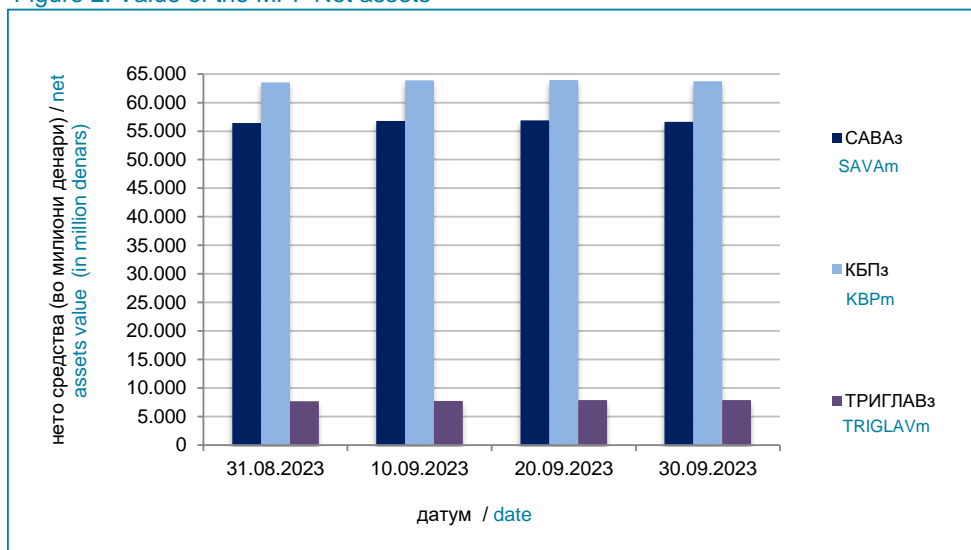
Табела 2: Вредност на нето средствата на ЗПФ и на сметководствените единици на ЗПФ

Table 2: Value of the MPF Net assets and the MPF Accounting Units

Месец / Month	Нето средства (во милиони денари) / Net assets (in millions of denars)			Вредност на сметковод.единица / Accounting Unit Value		
	САВАз / SAVAm	КБПз / KBPm	ТРИГЛАВз / TRIGLAVm	САВАз / SAVAm	КБПз / KBPm	ТРИГЛАВз / TRIGLAVm
31.08.2023	56.441,35	63.523,10	7.659,29	248,999757	258,552029	113,879913
10.09.2023	56.784,69	63.888,20	7.720,65	249,567535	259,140709	114,122324
20.09.2023	56.882,58	63.959,29	7.900,78	249,390266	258,756580	114,007590
30.09.2023	56.645,00	63.717,71	7.875,06	248,178252	257,618177	113,530071

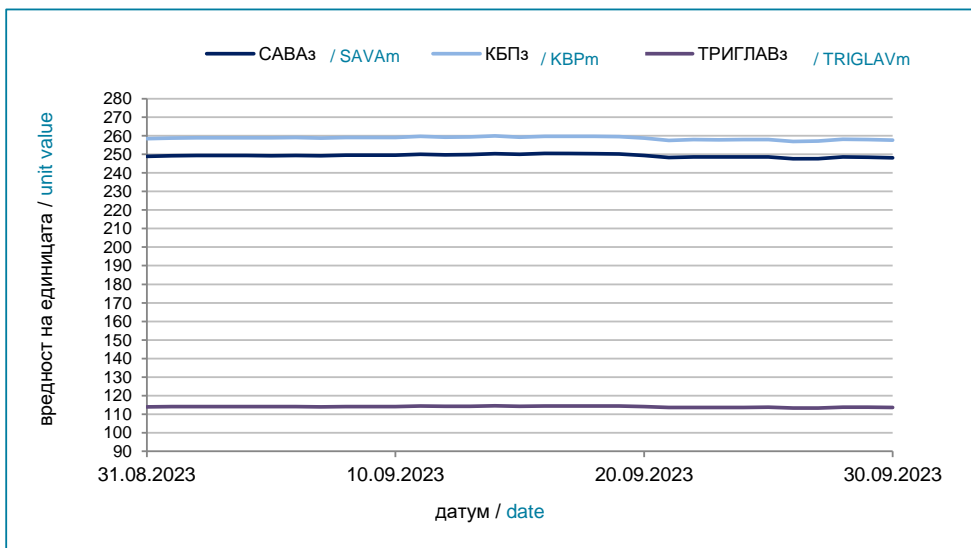
Слика 2: Вредност на нето средствата на ЗПФ

Figure 2: Value of the MPF Net assets



Слика 3: Вредност на сметководствените единици во ЗПФ

Figure 3: Value of the MPF Accounting Units



I Податоци за задолжителните пензиски фондови / I Mandatory pension funds data

Табела 3: Структура на инвестициите на ЗПФ

30.09.2023

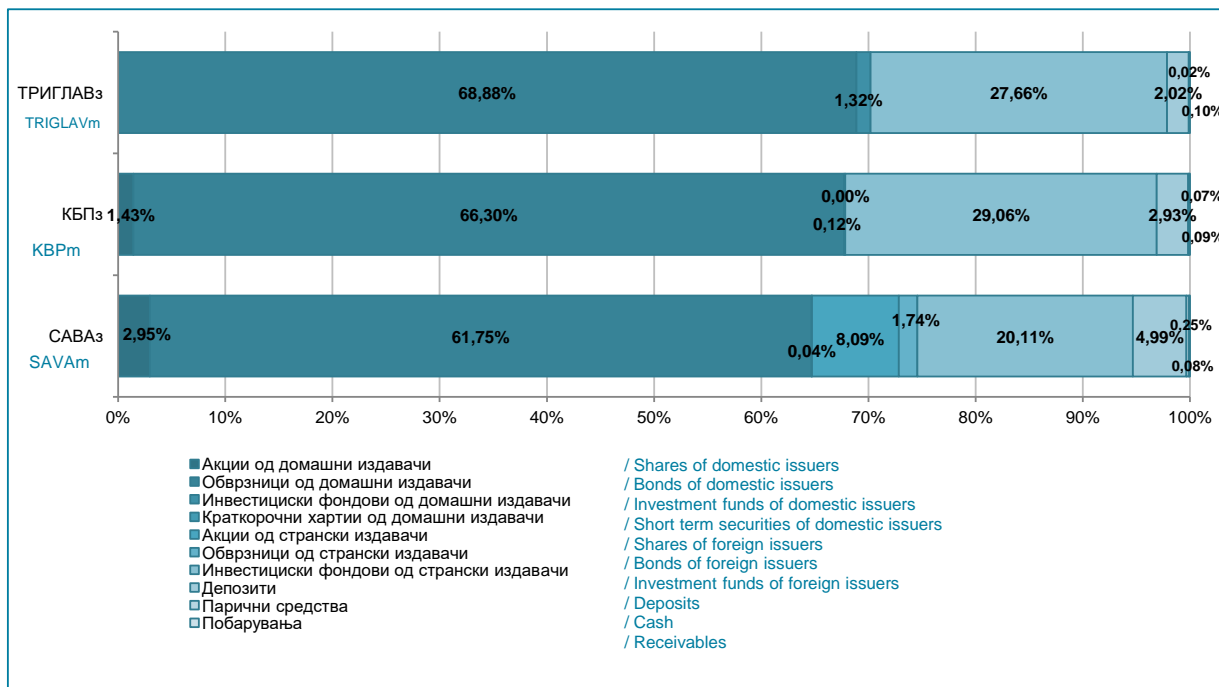
Table 3: Structure of Investment of MPF

(во милиони денари/ in million denars)

Вид имот / Type of assets	САВАз / SAVAm		КБПз / KBPm		ТРИГЛАВз / TRIGLAVm	
	вредност value	процент percent	вредност value	процент percent	вредност value	процент percent
Домашни / Domestic	36.733	64,74%	43.249	67,85%	5.538	70,20%
Акции од домашни издавачи / Shares of domestic issuers	1.671	2,95%	909	1,43%	0	0,00%
Обврзници од домашни издавачи / Bonds of domestic issuers	35.038	61,75%	42.264	66,30%	5.433	68,88%
Инвестициски фондови од домашни издавачи / Investment funds of domestic issuers	24	0,04%	76	0,12%	104	1,32%
Краткорочни хартии од домашни издавачи / Short term securities of domestic issuers	0	0,00%	0	0,00%	0	0,00%
Странски / Foreign	16.987	29,94%	18.527	29,06%	2.182	27,66%
Акции од странски издавачи / Shares of foreign issuers	4.588	8,09%	0	0,00%	0	0,00%
Обврзници од странски издавачи / Bonds of foreign issuers	990	1,74%	0	0,00%	0	0,00%
Инвестициски фондови од странски издавачи / Investment funds of foreign issuers	11.410	20,11%	18.527	29,06%	2.182	27,66%
Краткорочни хартии од странски издавачи / Short term securities of foreign issuers	0	0,00%	0	0,00%	0	0,00%
Вкупно вложувања во хартии од вредност / Total investment in securities	53.720	94,68%	61.776	96,91%	7.720	97,86%
Депозити / Deposits	2.834	4,99%	1.865	2,93%	159	2,02%
Парични средства / Cash	141	0,25%	48	0,07%	1	0,02%
Побарувања / Receivables	44	0,08%	58	0,09%	8	0,10%
Вкупно средства / Total assets	56.740	100,00%	63.746	100,00%	7.888	100,00%
Вкупно обврски / Total liabilities	95	0,17%	28	0,04%	13	0,17%
Нето средства / Net assets	56.645	99,83%	63.718	99,96%	7.875	99,83%

Слика 4: Структура на инвестициите на ЗПФ

Figure 4: Structure of Investment of MPF



II Податоци за доброволните пензиски фондови / II Voluntary pension funds data

Табела 4: Дистрибуција на членството во ДПФ според начинот на членство

Table 4: Distribution of the VPF Membership by membership type

Доброволен пензиски фонд / Voluntary Pension Fund	Со доброволна индивидуална сметка / With voluntary individual account	Во пензиска шема со професионална сметка / In a pension scheme with professional account	Вкупно/ Total
31.08.2023			
САВАд / SAVAv	9.229	4.291	13.520
КБПд / KBPv	5.144	11.398	16.542
ТРИГЛАВд / TRIGLAVv	96	77	173
ВФПд / VFPv	133	143	276
Вкупно / Total	14.602	15.909	30.511
30.09.2023			
САВАд / SAVAv	9.266	4.280	13.546
КБПд / KBPv	5.238	11.397	16.635
ТРИГЛАВд / TRIGLAVv	97	80	177
ВФПд / VFPv	168	145	313
Вкупно / Total	14.769	15.902	30.671

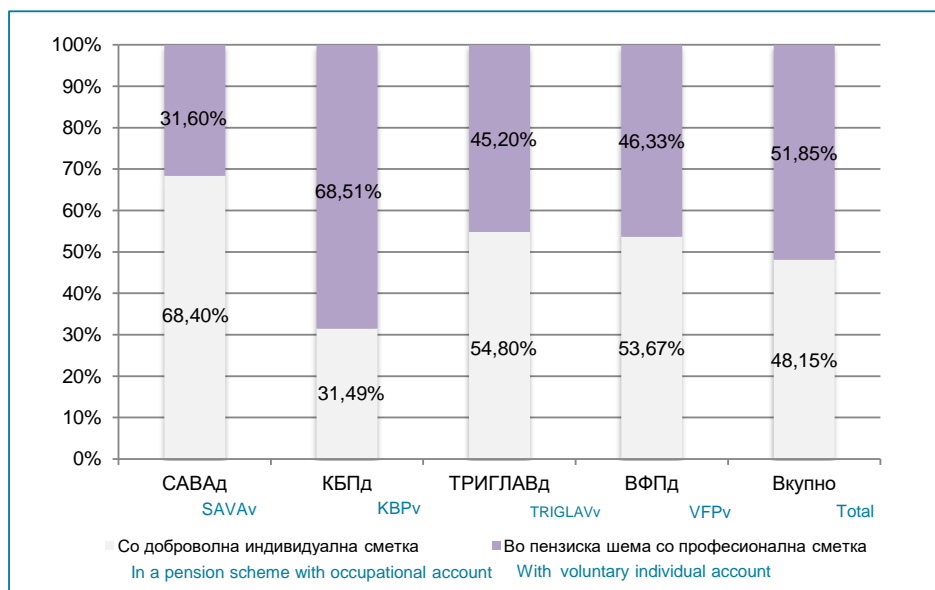
Табела 5: Дистрибуција на пензиски шеми во ДПФ

Table 5: Distribution of the pension schemes in VPF

Доброволен пензиски фонд / Voluntary Pension Fund	Број на пензиски шеми / Number of pension schemes
31.08.2023	
САВАд / SAVAv	1.212
КБПд / KBPv	2.860
ТРИГЛАВд / TRIGLAVv	5
ВФПд / VFPv	34
Вкупно / Total	4.111
30.09.2023	
САВАд / SAVAv	1.211
КБПд / KBPv	2.861
ТРИГЛАВд / TRIGLAVv	5
ВФПд / VFPv	33
Вкупно / Total	4.110

Слика 5: Дистрибуција на членството во ДПФ според начинот на членство (во проценти)

Figure 5: Distribution of the VPF Membership by membership type (in percents)

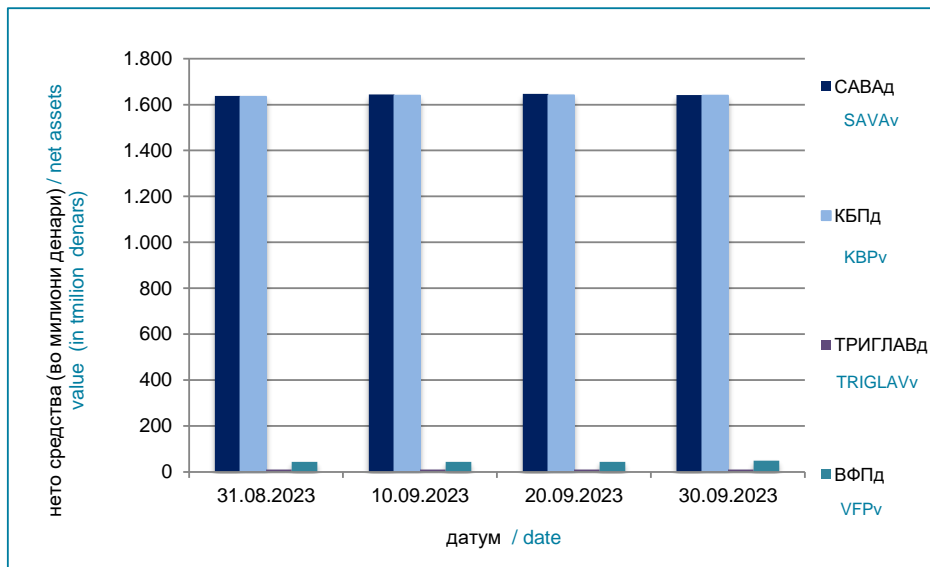


II Податоци за доброволните пензиски фондови / II Voluntary pension funds data

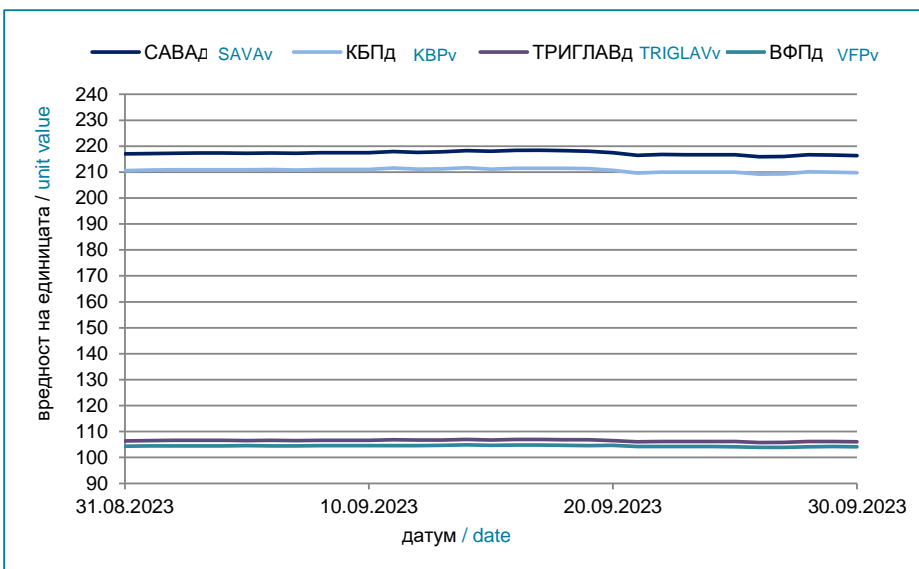
Табела 6: Вредност на нето средствата на ДПФ и на сметководствените единици на ДПФ
Table 6: Value of the VPF Net assets and the MPF Accounting Units

Месец / Month	Нето средства (во милиони денари) / Net assets (in millions of denars)				Вредност на сметковод.единица / Accounting Unit Value			
	САВАд / SAVAv	КБПд / KBPv	ТРИГЛАВд / TRIGLAVv	ВФПд / VFPv	САВАд / SAVAv	КБПд / KBPv	ТРИГЛАВд / TRIGLAVv	ВФПд / VFPv
31.08.2023	1.638,19	1.634,48	10,86	43,60	216,989504	210,555467	106,400074	104,389898
10.09.2023	1.643,70	1.639,60	10,96	43,62	217,449390	211,007001	106,627515	104,572979
20.09.2023	1.647,12	1.639,76	11,06	43,82	217,443003	210,650898	106,475998	104,701831
30.09.2023	1.641,17	1.638,49	11,05	49,85	216,321884	209,715936	105,999111	104,163942

Слика 6: Вредност на нето средствата на ДПФ
Figure 6: Value of the VPF Net assets



Слика 7: Вредност на сметководствените единици во ДПФ
Figure 7: Value of the VPF Accounting Units



II Податоци за доброволните пензиски фондови / II Voluntary pension funds data

Табела 7: Структура на инвестициите на ДПФ

30.09.2023

Table 7: Structure of Investment of VPF

(во милиони денари/ in million denars)

Вид имот / Type of assets	САВАд / SAVAв		КБПд / KBPv		ТРИГЛАВд / TRIGLAVv		ВФПд / VFPv	
	вредност value	процент percent	вредност value	процент percent	вредност value	процент percent	вредност value	процент percent
Домашни / Domestic	1.051	63,53%	1.023	62,38%	7,89	71,33%	26,50	52,99%
Акции од домашни издавачи / Shares of domestic issuers	180	10,91%	27	1,66%	0,00	0,00%	4,01	8,03%
Обврзници од домашни издавачи / Bonds of domestic issuers	870	52,61%	996	60,70%	7,40	66,90%	22,49	44,97%
Инвестициски фондови од домашни издавачи / Investment funds of domestic issuers	0	0,01%	0	0,01%	0,49	4,43%	0,00	0,00%
Краткорочни хартии од домашни издавачи / Short term securities of domestic issuers	0	0,00%	0	0,00%	0,00	0,00%	0,00	0,00%
Странски / Foreign	499	30,18%	473	28,83%	3,07	27,76%	13,61	27,21%
Акции од странски издавачи / Shares of foreign issuers	172	10,41%	0	0,00%	0,00	0,00%	0,00	0,00%
Обврзници од странски издавачи / Bonds of foreign issuers	36	2,18%	0	0,00%	0,00	0,00%	1,11	2,23%
Инвестициски фондови од странски издавачи / Investment funds of foreign issuers	291	17,59%	473	28,83%	3,07	27,76%	12,50	24,99%
Краткорочни хартии од странски издавачи / Short term securities of foreign issuers	0	0,00%	0	0,00%	0,00	0,00%	0,00	0,00%
Вкупно вложувања во хартии од вредност / Total investment in securities	1.550	93,71%	1.496	91,21%	10,96	99,10%	40,12	80,21%
Депозити / Deposits	84	5,10%	134	8,14%	0,08	0,72%	3,48	6,95%
Парични средства / Cash	19	1,16%	7	0,43%	0,02	0,15%	0,29	0,58%
Побарувања / Receivables	1	0,03%	4	0,22%	0,00	0,03%	6,14	12,27%
Вкупно средства / Total assets	1.654	100,00%	1.640	100,00%	11,06	100,00%	50,02	100,00%
Вкупно обврски / Total liabilities	13	0,76%	2	0,10%	0,01	0,08%	0,17	0,33%
Нето средства / Net assets	1.641	99,24%	1.638	99,90%	11,05	99,92%	49,85	99,67%

Слика 8: Структура на инвестициите на ДПФ

Figure 8: Structure of Investment of VPF

