

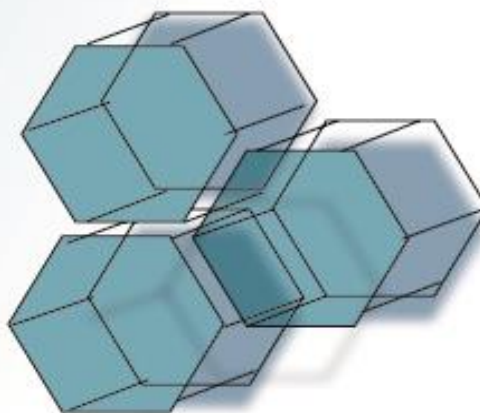


Република Северна Македонија
Агенција за супервизија на капитално финансирано пензиско осигурување

Republic of North Macedonia
Agency for Supervision of Fully Funded Pension Insurance

Месечен билтен
10 2023

Monthly Bulletin
10 2023



Содржина / Table of Contents

Користени кратенки

Abbreviations

I Податоци за задолжителните пензиски фондови / I Mandatory pension funds data

Табела 1: Дистрибуција на членството во ЗПФ според нивниот статус

Table 1: Distribution of the MPF Membership by their status

Слика 1: Дистрибуција на членството во ЗПФ според нивниот статус (во проценти)

Table 1: Distribution of the MPF by their status (in percents)

Табела 2: Вредност на нето средствата на ЗПФ и на сметководствените единици на ЗПФ

Table 2: Value of the MPF Net assets and the MPF Accounting Units

Слика 2: Вредност на нето средствата на ЗПФ

Figure 2: Value of the MPF Net assets

Слика 3: Вредност на сметководствените единици во ЗПФ

Figure 3: Value of the MPF Accounting Units

Табела 3: Структура на инвестициите на ЗПФ

Table 3: Structure of Investment of MPF

Слика 4: Структура на инвестициите на ЗПФ

Figure 4: Structure of Investment of MPF

II Податоци за доброволните пензиски фондови / II Voluntary pension funds data

Табела 4: Дистрибуција на членството во ДПФ според начинот на членство

Table 4: Distribution of the VPF Membership by membership type

Табела 5: Дистрибуција на пензиски шеми во ДПФ

Table 5: Distribution of the pension schemes in VPF

Слика 5: Дистрибуција на членството во ДПФ според начинот на членство (во проценти)

Figure 5: Distribution of the VPF Membership by membership type (in percents)

Табела 6: Вредност на нето средствата на ДПФ и на сметководствените единици на ДПФ

Table 6: Value of the VPF Net assets and the VPF Accounting Units

Слика 6: Вредност на нето средствата на ДПФ

Figure 6: Value of the VPF Net assets

Слика 7: Вредност на сметководствените единици во ДПФ

Figure 7: Value of the VPF Accounting Units

Табела 7: Структура на инвестициите на ДПФ

Table 7: Structure of Investment of VPF

Слика 8: Структура на инвестициите на ДПФ

Figure 8: Structure of Investment of VPF

Ве молиме при користење на податоците од Месечниот билтен задолжително да го наведете изворот.

Those using data from the Monthly Bulletin are requested to cite the source.

Кратенки / Abbreviation

1. ЗПФ - задолжителни пензиски фондови
MPF - mandatory pension funds
2. ДПФ - доброволни пензиски фондови
VPF - voluntary pension funds
3. САВАз - Отворен задолжителен пензиски фонд Сава пензиски фонд
SAVAm - Otvoren zadolzitelen penziski fond Sava penziski fond
4. КБПз - КБ Прв отворен задолжителен пензиски фонд – Скопје
KBPm - KB Prv otvoren zadolzitelen penziski fond - Skopje
5. ТРИГЛАВз - Триглав отворен задолжителен пензиски фонд – Скопје
TRIGLAVm - Triglav otvoren zadolzitelen penziski fond - Skopje
6. САВАд - Отворен доброволен пензиски фонд Сава пензија плус
SAVAv - Otvoren dobrovolen penziski fond Sava penzija plus
7. КБПд - КБ Прв отворен доброволен пензиски фонд - Скопје
KBPv - KB Prv otvoren dobrovolen penziski fond - Skopje
8. ТРИГЛАВд - Триглав отворен доброволен пензиски фонд – Скопје
TRIGLAVv - Triglav otvoren dobrovolen penziski fond - Skopje
9. ВФПд - ВФП отворен доброволен пензиски фонд – Скопје
VFPv - VFP otvoren dobrovolen penziski fond - Skopje

Забелешки / Notes

Почеток на работа на САВАз е 1.1.2006 г. / SAVAm started to work on 1.1.2006.

Почеток на работа на КБПз е 1.1.2006 г. / KBPm started to work on 1.1.2006.

Почеток на работа на ТРИГЛАВз е 1.4.2019 г. / TRIGLAVm started to work on 1.4.2019.

Почеток на работа на САВАд е 15.7.2009 г. / SAVAv started to work on 15.7.2009.

Почеток на работа на КБПд е 21.12.2009 г. / KBPv started to work on 21.12.2009.

Почеток на работа на ТРИГЛАВд е 1.3.2021 г. / TRIGLAVv started to work on 1.3.2021.

Почеток на работа на ВФПд е 18.10.2022 г. / VFPv started to work on 18.10.2022.

Извор за податоците за вредноста на нето средствата, сметководствената единица и структурата на инвестициите на пензиските фондови се пензиските друштва.

Source for data of net asset value, accounting unit and structure of investment of pension funds are pension companies.

За посигурни пензионерски денови / For safer retirement days

Агенција за супервизија на капитално финансирано пензиско осигурување

Славко Јаневски бр.100, 1000 Скопје

тел: (+389 2) 3224-229

www.mapas.mk

Agency for Supervision of Fully Funded Pension Insurance

Slavko Janevski 100, 1000 Skopje,

tel: (+389 2) 3224-229

www.mapas.mk

[Содржина / Table of Contents](#)

I Податоци за задолжителните пензиски фондови / I Mandatory pension funds data

Табела 1: Дистрибуција на членството во ЗПФ според нивниот статус

Table 1: Distribution of the MPF Membership by their status

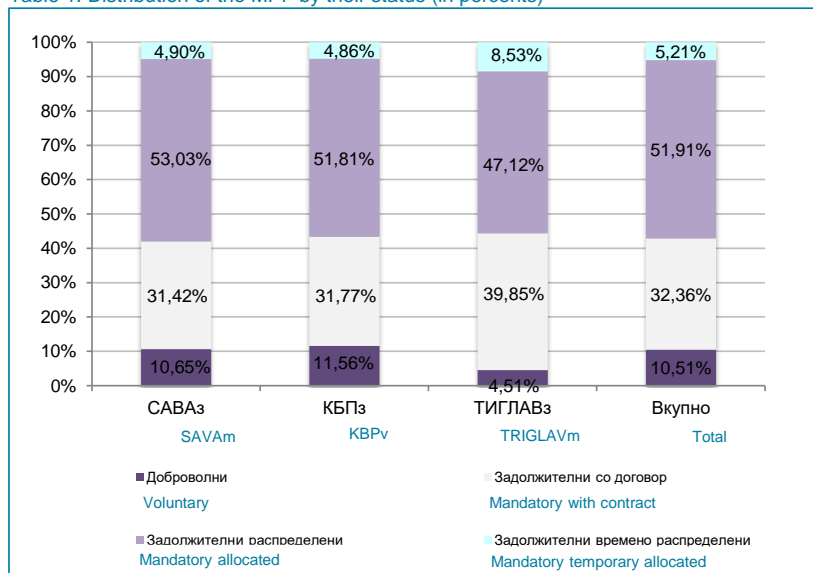
Задолжителен пензиски фонд / Mandatory Pension Fund	Доброволни/ Voluntary	Задолжителни/ Mandatory			Вкупно/ Total	Вкупно/ Total
		Со договор/ With contract	Распределени/ Allocated	Времено распределени/ Temporary allocated *		
30.09.2023						
САВАз / SAVAm	27.539	81.014	136.716	12.526	230.256	257.795
КБПз / KBPm	32.023	87.834	142.919	13.254	244.007	276.030
ТРИГЛАВз / TRIGLAVm	2.398	21.289	25.289	4.474	51.052	53.450
Вкупно / Total	61.960	190.137	304.924	30.254	525.315	587.275
31.10.2023						
САВАз / SAVAm	27.521	81.179	137.033	12.659	230.871	258.392
КБПз / KBPm	31.968	87.857	143.287	13.432	244.576	276.544
ТРИГЛАВз / TRIGLAVm	2.453	21.676	25.633	4.638	51.947	54.400
Вкупно / Total	61.942	190.712	305.953	30.729	527.394	589.336

* Осигурениците кои задолжително членуваат во вториот столб веднаш по вработувањето, времено се распределуваат од страна на ФПИОСМ во задолжителен пензиски фонд по случаен избор, со цел да се обезбеди оплодување на нивните средства од самиот почеток на членството во задолжителен пензиски фонд. Овие осигуреници имаат рок од 3 месеци да одберат во кој задолжителен пензиски фонд ќе членуваат. Доколу по истекот на тој рок, не одлучат во кој задолжителен пензиски фонд ќе членуваат, тогаш остануваат членови во

* The insured persons, who are mandatory members of the second pillar, have been temporarily allocated by PDIF to a Mandatory Pension Fund by a random choice immediately after their employment, to ensure that their assets will be invested from the starting day of their Mandatory Pension Fund membership. These persons have the right to choose a Mandatory Pension Fund to which they will approach within a 3-month period. In case they do not make the choice by their own by the end of that period, they will remain members of the mandatory pension fund to which they were temporarily allocated

Слика 1: Дистрибуција на членството во ЗПФ според нивниот статус (во проценти)

Table 1: Distribution of the MPF by their status (in percents)



I Податоци за задолжителните пензиски фондови / I Mandatory pension funds data

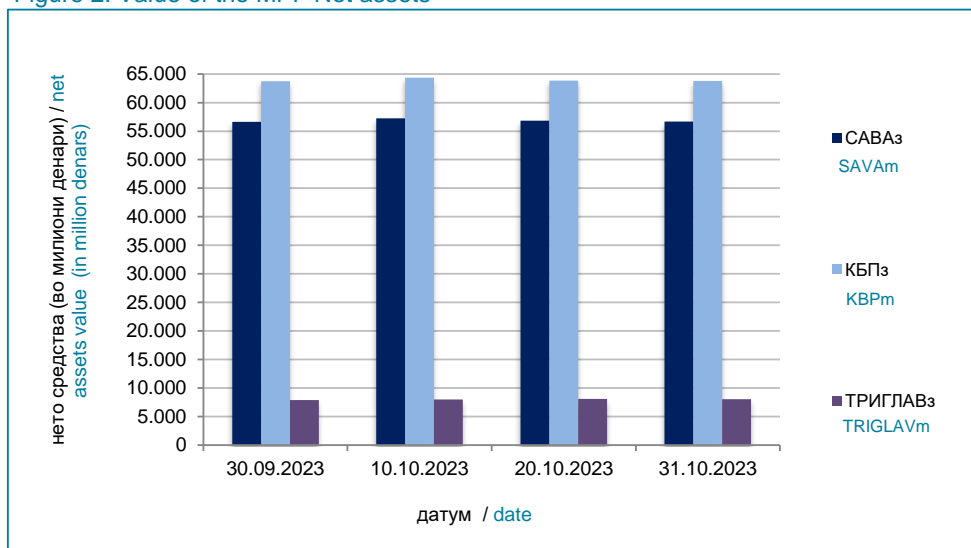
Табела 2: Вредност на нето средствата на ЗПФ и на сметководствените единици на ЗПФ

Table 2: Value of the MPF Net assets and the MPF Accounting Units

Месец / Month	Нето средства (во милиони денари) / Net assets (in millions of denars)			Вредност на сметковод.единица / Accounting Unit Value		
	САВАз / SAVAm	КБПз / KBPm	ТРИГЛАВз / TRIGLAVm	САВАз / SAVAm	КБПз / KBPm	ТРИГЛАВз / TRIGLAVm
30.09.2023	56.645,00	63.717,71	7.875,06	248,178252	257,618177	113,530071
10.10.2023	57.242,58	64.384,84	7.977,16	249,614157	259,194732	114,148645
20.10.2023	56.837,90	63.839,41	8.073,44	247,249660	256,499397	113,071316
31.10.2023	56.697,72	63.779,82	8.068,57	246,436043	256,072259	112,884520

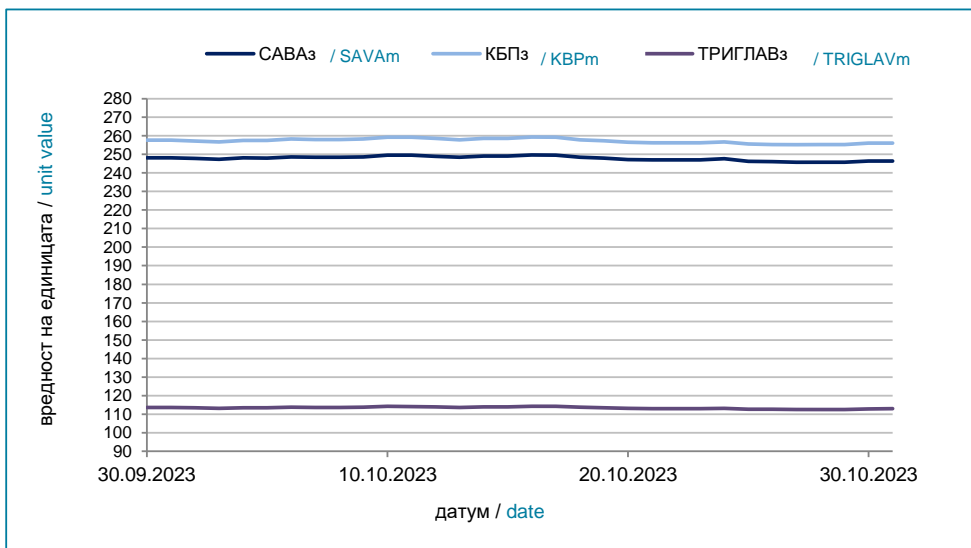
Слика 2: Вредност на нето средствата на ЗПФ

Figure 2: Value of the MPF Net assets



Слика 3: Вредност на сметководствените единици во ЗПФ

Figure 3: Value of the MPF Accounting Units



I Податоци за задолжителните пензиски фондови / I Mandatory pension funds data

Табела 3: Структура на инвестициите на ЗПФ

31.10.2023

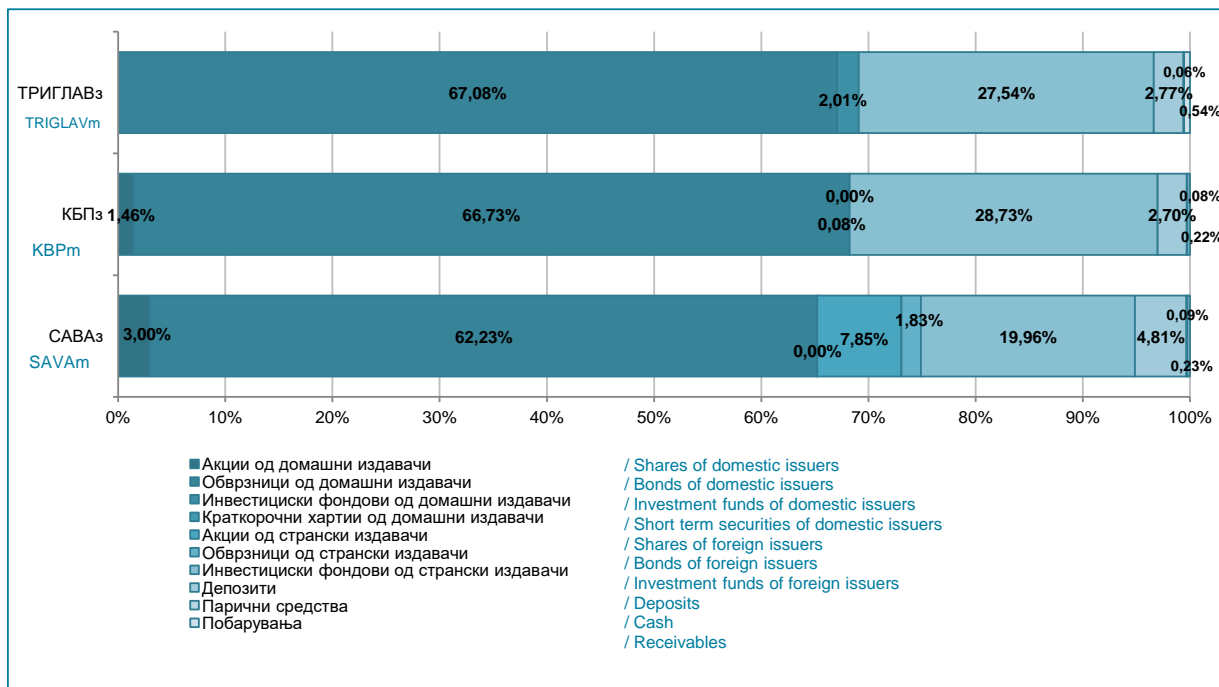
Table 3: Structure of Investment of MPF

(во милиони денари/ in million denars)

Вид имот / Type of assets	САВАз / SAVAm		КБПз / KBPm		ТРИГЛАВз / TRIGLAVm	
	вредност value	процент percent	вредност value	процент percent	вредност value	процент percent
Домашни / Domestic	37.001	65,23%	43.554	68,26%	5.599	69,09%
Акции од домашни издавачи / Shares of domestic issuers	1.701	3,00%	929	1,46%	0	0,00%
Обврзници од домашни издавачи / Bonds of domestic issuers	35.298	62,23%	42.574	66,73%	5.436	67,08%
Инвестициски фондови од домашни издавачи / Investment funds of domestic issuers	2	0,00%	51	0,08%	163	2,01%
Краткорочни хартии од домашни издавачи / Short term securities of domestic issuers	0	0,00%	0	0,00%	0	0,00%
Странски / Foreign	16.808	29,63%	18.331	28,73%	2.232	27,54%
Акции од странски издавачи / Shares of foreign issuers	4.452	7,85%	0	0,00%	0	0,00%
Обврзници од странски издавачи / Bonds of foreign issuers	1.037	1,83%	0	0,00%	0	0,00%
Инвестициски фондови од странски издавачи / Investment funds of foreign issuers	11.320	19,96%	18.331	28,73%	2.232	27,54%
Краткорочни хартии од странски издавачи / Short term securities of foreign issuers	0	0,00%	0	0,00%	0	0,00%
Вкупно вложувања во хартии од вредност / Total investment in securities	53.809	94,87%	61.885	96,99%	7.831	96,63%
Депозити / Deposits	2.730	4,81%	1.722	2,70%	224	2,77%
Парични средства / Cash	51	0,09%	54	0,08%	5	0,06%
Побарувања / Receivables	130	0,23%	143	0,22%	44	0,54%
Вкупно средства / Total assets	56.719	100,00%	63.803	100,00%	8.104	100,00%
Вкупно обврски / Total liabilities	22	0,04%	23	0,04%	36	0,44%
Нето средства / Net assets	56.698	99,96%	63.780	99,96%	8.069	99,56%

Слика 4: Структура на инвестициите на ЗПФ

Figure 4: Structure of Investment of MPF



II Податоци за доброволните пензиски фондови / II Voluntary pension funds data

Табела 4: Дистрибуција на членството во ДПФ според начинот на членство

Table 4: Distribution of the VPF Membership by membership type

Доброволен пензиски фонд / Voluntary Pension Fund	Со доброволна индивидуална сметка / With voluntary individual account	Во пензиска шема со професионална сметка / In a pension scheme with professional account	Вкупно/ Total
30.09.2023			
САВАд / SAVAv	9.266	4.280	13.546
КБПд / KBPv	5.238	11.397	16.635
ТРИГЛАВд / TRIGLAVv	97	80	177
ВФПд / VFPv	168	145	313
Вкупно / Total	14.769	15.902	30.671
31.10.2023			
САВАд / SAVAv	9.371	4.270	13.641
КБПд / KBPv	5.312	11.388	16.700
ТРИГЛАВд / TRIGLAVv	99	78	177
ВФПд / VFPv	182	151	333
Вкупно / Total	14.964	15.887	30.851

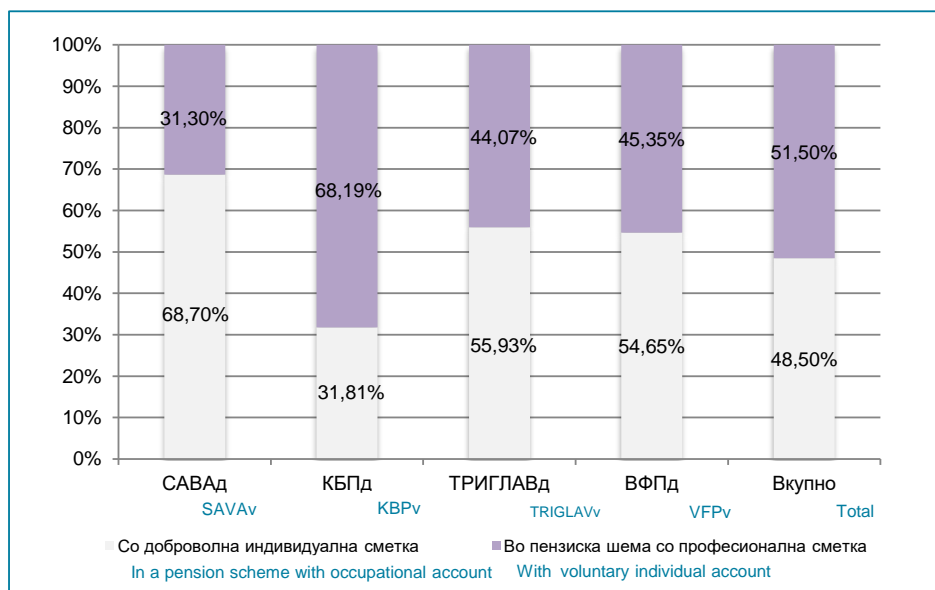
Табела 5: Дистрибуција на пензиски шеми во ДПФ

Table 5: Distribution of the pension schemes in VPF

Доброволен пензиски фонд / Voluntary Pension Fund	Број на пензиски шеми / Number of pension schemes
30.09.2023	
САВАд / SAVAv	1.211
КБПд / KBPv	2.861
ТРИГЛАВд / TRIGLAVv	5
ВФПд / VFPv	33
Вкупно / Total	4.110
31.10.2023	
САВАд / SAVAv	1.211
КБПд / KBPv	2.864
ТРИГЛАВд / TRIGLAVv	5
ВФПд / VFPv	34
Вкупно / Total	4.114

Слика 5: Дистрибуција на членството во ДПФ според начинот на членство (во проценти)

Figure 5: Distribution of the VPF Membership by membership type (in percents)

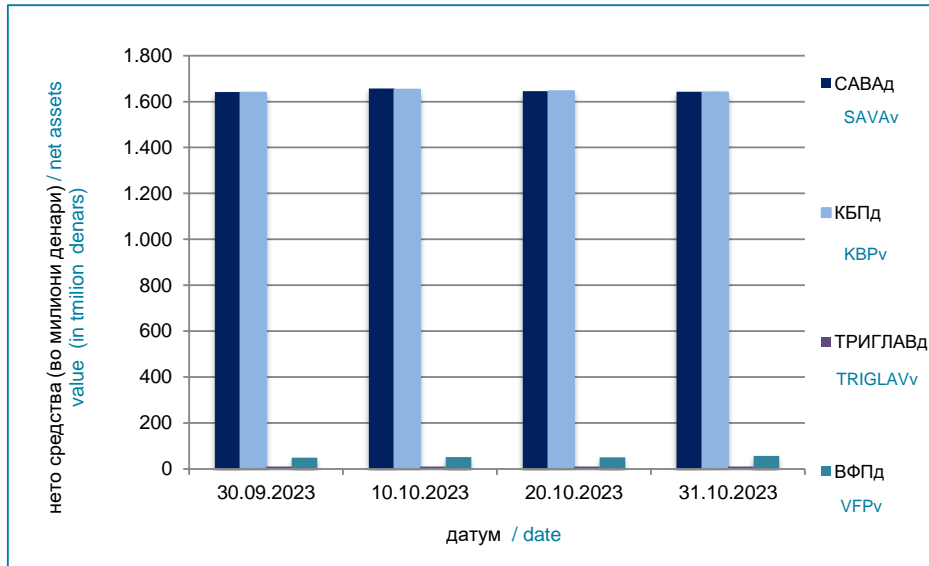


II Податоци за доброволните пензиски фондови / II Voluntary pension funds data

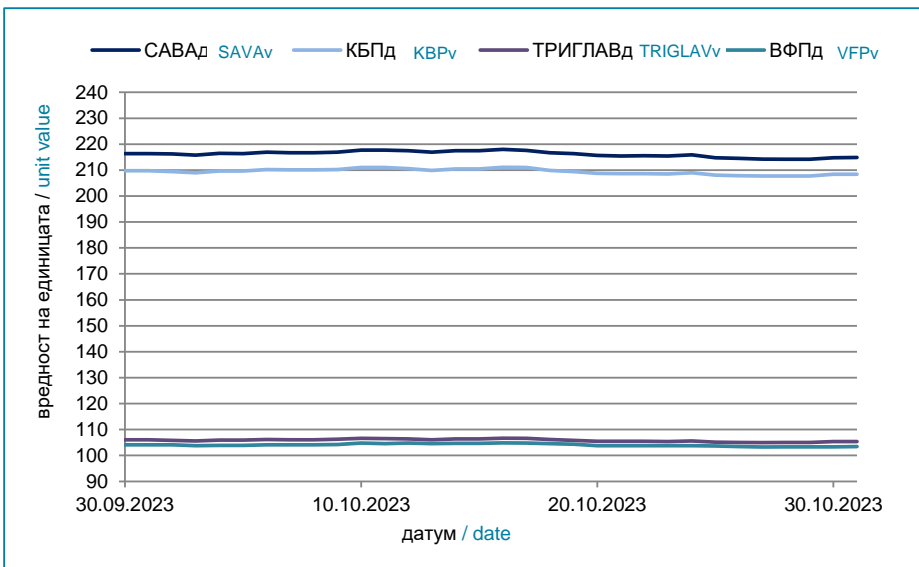
Табела 6: Вредност на нето средствата на ДПФ и на сметководствените единици на ДПФ
Table 6: Value of the VPF Net assets and the MPF Accounting Units

Месец / Month	Нето средства (во милиони денари) / Net assets (in millions of denars)				Вредност на сметковод.единица / Accounting Unit Value			
	САВАд / SAVAv	КБПд / KBPv	ТРИГЛАВд / TRIGLAVv	ВФПд / VFPv	САВАд / SAVAv	КБПд / KBPv	ТРИГЛАВд / TRIGLAVv	ВФПд / VFPv
30.09.2023	1.641,17	1.638,49	11,05	49,85	216,321884	209,715936	105,999111	104,163942
10.10.2023	1.656,54	1.651,62	11,20	51,34	217,736344	210,977169	106,576234	104,749335
20.10.2023	1.646,00	1.645,03	11,16	51,05	215,628890	208,759725	105,536561	103,811006
31.10.2023	1.643,17	1.640,14	11,17	56,45	214,813594	208,364344	105,334591	103,479098

Слика 6: Вредност на нето средствата на ДПФ
Figure 6: Value of the VPF Net assets



Слика 7: Вредност на сметководствените единици во ДПФ
Figure 7: Value of the VPF Accounting Units



II Податоци за доброволните пензиски фондови / II Voluntary pension funds data

Табела 7: Структура на инвестициите на ДПФ

31.10.2023

Table 7: Structure of Investment of VPF

(во милиони денари/ in million denars)

Вид имот / Type of assets	САВАд / SAVA _v		КБПд / KBP _v		ТРИГЛАВд / TRIGLAV _v		ВФПд / VFP _v	
	вредност value	процент percent	вредност value	процент percent	вредност value	процент percent	вредност value	процент percent
Домашни / Domestic	1.058	64,13%	1.038	63,07%	7,89	70,58%	30,05	53,20%
Акции од домашни издавачи / Shares of domestic issuers	183	11,10%	28	1,69%	0,00	0,00%	4,24	7,51%
Обврзници од домашни издавачи / Bonds of domestic issuers	875	53,03%	1.010	61,37%	7,40	66,22%	25,00	44,26%
Инвестициски фондови од домашни издавачи / Investment funds of domestic issuers	0	0,01%	0	0,01%	0,49	4,36%	0,81	1,43%
Краткорочни хартии од домашни издавачи / Short term securities of domestic issuers	0	0,00%	0	0,00%	0,00	0,00%	0,00	0,00%
Странски / Foreign	494	29,93%	464	28,20%	3,11	27,84%	14,95	26,47%
Акции од странски издавачи / Shares of foreign issuers	168	10,19%	0	0,00%	0,00	0,00%	0,00	0,00%
Обврзници од странски издавачи / Bonds of foreign issuers	37	2,25%	0	0,00%	0,00	0,00%	1,12	1,99%
Инвестициски фондови од странски издавачи / Investment funds of foreign issuers	289	17,49%	464	28,20%	3,11	27,84%	13,83	24,48%
Краткорочни хартии од странски издавачи / Short term securities of foreign issuers	0	0,00%	0	0,00%	0,00	0,00%	0,00	0,00%
Вкупно вложувања во хартии од вредност / Total investment in securities	1.552	94,06%	1.502	91,27%	11,00	98,42%	45,01	79,67%
Депозити / Deposits	88	5,32%	139	8,47%	0,15	1,32%	5,84	10,35%
Парични средства / Cash	9	0,56%	2	0,13%	0,03	0,27%	0,09	0,16%
Побарувања / Receivables	1	0,06%	2	0,13%	0,00	0,00%	5,55	9,82%
Вкупно средства / Total assets	1.650	100,00%	1.645	100,00%	11,18	100,00%	56,49	100,00%
Вкупно обврски / Total liabilities	7	0,41%	5	0,31%	0,01	0,08%	0,04	0,07%
Нето средства / Net assets	1.643	99,59%	1.640	99,69%	11,17	99,92%	56,45	99,93%

Слика 8: Структура на инвестициите на ДПФ

Figure 8: Structure of Investment of VPF

