

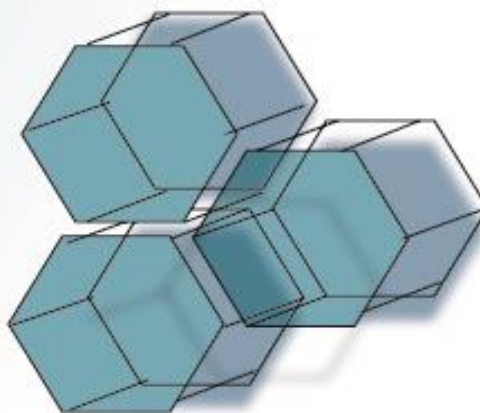


Република Северна Македонија  
Агенција за супервизија на капитално финансирано пензиско осигурување

Republika e Maqedonisë së Veriut  
Agjencia për mbikëqyrje të financimit kapital të sigurimit pensional

Месечен билтен  
10 2023

Buletini mujor  
10 2023



## Содржина / Table of Contents

Користени кратенки

Shkurtesat që janë përdorë

### **I Податоци за задолжителните пензиски фондови / I Të dhëna për fondet pensionale obligative**

Табела 1: Дистрибуција на членството во ЗПФ според нивниот статус

Tabela 1: Distribuími i anëtarëve në FPO sipas statusit të tyre

Слика 1: Дистрибуција на членството во ЗПФ според нивниот статус (во проценти)

Tabela 1: Distribuími i anëtarëve në FPO sipas statusit të tyre (në përqindje)

Табела 2: Вредност на нето средствата на ЗПФ и на сметководствените единици на ЗПФ

Tabela 2: Vlera e neto asetëve (mjeteve) të FPO dhe të njësive të kontabilitetit të FPO

Слика 2: Вредност на нето средствата на ЗПФ

Figura 2: Vlera e neto asetëve të FPO

Слика 3: Вредност на сметководствените единици во ЗПФ

Figura 3: Vlera e njësive të kontabilitetit të FPO

Табела 3: Структура на инвестициите на ЗПФ

Tabela 3: Struktura e investimeve të FPO

Слика 4: Структура на инвестициите на ЗПФ

Figura 4: Struktura e investimeve të FPO

### **II Податоци за доброволните пензиски фондови / II Të dhëna për fondet pensionale vullnetare**

Табела 4: Дистрибуција на членството во ДПФ според начинот на членство

Tabela 4: Distribuími i anëtarëve në FPV sipas mënyrës së anëtarësimit

Табела 5: Дистрибуција на пензиски шеми во ДПФ

Tabela 5: Distribuími i skemave pensionale në FPV

Слика 5: Дистрибуција на членството во ДПФ според начинот на членство (во проценти)

Figura 5: Distribuími i anëtarëve në FPV sipas mënyrës së anëtarësimit (në përqindje)

Табела 6: Вредност на нето средствата на ДПФ и на сметководствените единици на ДПФ

Tabela 6: Vlera e neto asetëve të FPV dhe të njësive të kontabilitetit të FPV

Слика 6: Вредност на нето средствата на ДПФ

Figura 6: Vlera e neto asetëve të FPV

Слика 7: Вредност на сметководствените единици во ДПФ

Figura 7: Vlera e njësive të kontabilitetit të FPV

Табела 7: Структура на инвестициите на ДПФ

Tabela 7: Struktura e investimeve të FPV

Слика 8: Структура на инвестициите на ДПФ

Figura 8: Struktura e investimeve të FPV

*Ве молиме при користење на податоците од Месечниот билтен задолжително да го наведете изворот.*

*Ju lutemi që kur të përdorni të dhëna nga Buletini mujor patjetër të citoni burimin.*

## Кратенки / Shkurtesa

1. ЗПФ - задолжителни пензиски фондови  
FPO - *fondet pensionale obligative*
2. ДПФ - доброволни пензиски фондови  
VPF - *fondet pensionale vullnetare*
3. САВАз - Отворен задолжителен пензиски фонд Сава пензиски фонд  
SAVAm - *Fondi i hapur pensional obligativ Sava fondi pensional*
4. КБПз - КБ Прв отворен задолжителен пензиски фонд – Скопје  
KBPm - *KB Fondi i parë i hapur pensional obligativ- Shkup*
5. ТРИГЛАВз - Триглав отворен задолжителен пензиски фонд – Скопје  
TRIGLAVm - *TRIGLAVm fond i hapur obligativ pensional - Shkup*
6. САВАд - Отворен доброволен пензиски фонд Сава пензија плус  
SAVAv - *Fondi i hapur pensional vullnetar Sava pension plus*
7. КБПд - КБ Прв отворен доброволен пензиски фонд - Скопје  
KBPv - *KB Fondi i parë i hapur pensional vullnetar- Shkup*
8. ТРИГЛАВд - Триглав отворен доброволен пензиски фонд – Скопје  
TRIGLAVv - *Trigllav fondi i hapur vullnetar pensional - Shkup*
9. ВФПд - ВФП отворен доброволен пензиски фонд – Скопје  
VFPv - *VFP fondi i hapur vullnetar pensional - Shkup*

## Забелешки / Shënime

Почеток на работа на САВАз е 1.1.2006 г. / SAVAm ka filluar me punë më 1.1.2006.

Почеток на работа на КБПз е 1.1.2006 г. / KBPm ka filluar me punë më 1.1.2006.

Почеток на работа на ТРИГЛАВз е 1.4.2019 г. / TRIGLAVm ka filluar me punë më 1.4.2019.

Почеток на работа на САВАд е 15.7.2009 г. / SAVAv ka filluar me punë më 15.7.2009.

Почеток на работа на КБПд е 21.12.2009 г. / KBPv ka filluar me punë më 21.12.2009.

Почеток на работа на ТРИГЛАВд е 1.3.2021 г. / Fillimi i punës së TRIGLLAVv është nga data 1.3.2021

Почеток на работа на ВФПд е 18.10.2022 г. / Fillimi i punës së VFPv është nga data 18.10.2022

Извор за податоците за вредноста на нето средствата, сметководствената единица и структурата на инвестициите на пензиските фондови се пензиските друштва.

Burim për të dhënat për neto vlerën e aseteve, njërive të kontabilitetit dhe strukturën e investimeve të fondeve pensionale janë shoqëritë pensionale

## За посигурни пензионерски денови / Për ditë më të sigurta si pensionit

### Агенција за супервизија на капитално финансирано пензиско осигурување

Славко Јаневски бр.100, 1000 Скопје

тел: (+389 2) 3224-229

[www.mapas.mk](http://www.mapas.mk)

### Agjencia për mbikëqyrje të financimit kapital të sigurimit pensional

Slavko Janevski 100, 1000 Shkup,

tel: (+389 2) 3224-229

[www.mapas.mk](http://www.mapas.mk)

## Содржина / Përmbajtja

## I Податоци за задолжителните пензиски фондови / I Të dhëna për fondet pensionale obligative

Табела 1: Дистрибуција на членството во ЗПФ според нивниот статус

Tabela 1: Distribuími i anëtarëve në FPO sipas statusit të tyre

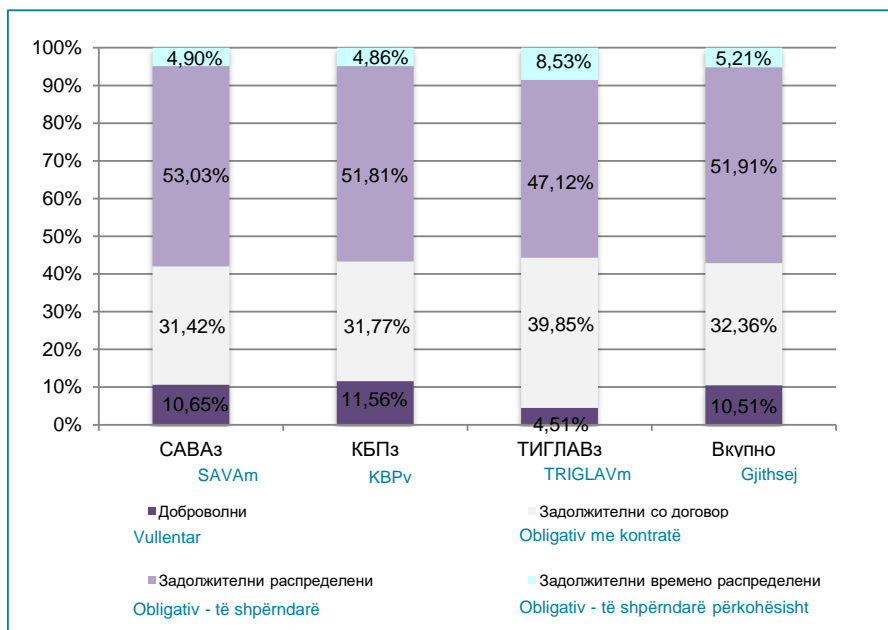
| Задолжителен пензиски фонд / <i>Fondi pensional obligativ</i> | Доброволни/ <i>Vullunetar</i> | Задолжителни/ <i>Obligativë</i> |                                    |   |                         | Вкупно/ <i>Gjithsej</i> |
|---|-------------------------------|---------------------------------|------------------------------------|---|-------------------------|-------------------------|
|   |                               | Со договор/ <i>Me kontratë</i>  | Распределени/ <i>të Shpërndarë</i> | Времено распределени/ <i>Përkohësisht të shpërndarë *</i> | Вкупно/ <i>Gjithsej</i> |                         |
| 30.09.2023  |                               |                                 |                                    |   |                         |                         |
| САВАз / <i>SAVAm</i>  | 27.539                        | 81.014                          | 136.716                            | 12.526  | 230.256                 | 257.795                 |
| КБПз / <i>KBPm</i>  | 32.023                        | 87.834                          | 142.919                            | 13.254  | 244.007                 | 276.030                 |
| ТРИГЛАВз / <i>TRIGLAVm</i>                                    | 2.398                         | 21.289                          | 25.289                             | 4.474   | 51.052                  | 53.450                  |
| Вкупно / <i>Gjithsej</i>                                      | 61.960                        | 190.137                         | 304.924                            | 30.254  | 525.315                 | 587.275                 |
| 31.10.2023  |                               |                                 |                                    |   |                         |                         |
| САВАз / <i>SAVAm</i>  | 27.521                        | 81.179                          | 137.033                            | 12.659  | 230.871                 | 258.392                 |
| КБПз / <i>KBPm</i>  | 31.968                        | 87.857                          | 143.287                            | 13.432  | 244.576                 | 276.544                 |
| ТРИГЛАВз / <i>TRIGLAVm</i>                                    | 2.453                         | 21.676                          | 25.633                             | 4.638   | 51.947                  | 54.400                  |
| Вкупно / <i>Gjithsej</i>                                      | 61.942                        | 190.712                         | 305.953                            | 30.729  | 527.394                 | 589.336                 |

\* Осигурениците кои задолжително членуваат во вториот столб веднаш по вработувањето, времено се распределуваат од страна на ФПИОСМ во задолжителен пензиски фонд по случаен избор, со цел да се обезбеди оплодување на нивните средства од самиот почеток на членството во задолжителен пензиски фонд. Овие осигуреници имаат рок од 3 месеци да одберат во кој задолжителен пензиски фонд ќе членуваат. Доколу по истекот на тој рок, не одлучат во кој задолжителен пензиски фонд ќе членуваат, тогаш остануваат членови во задолжителниот пензиски фонд во кој биле времено распределени

\* Personat e siguruar të cilët detyrimisht bëhen anëtarë të shtyllës së dytë menjëherë pas punësimit të tyre, caktohen përkohësisht nga FSPIMV në një nga fondet pensionale obligative, në mënyrë të rastësishme, për të siguruar shumëfishimin e asetëve të tyre që nga fillimi i anëtarësimit në fondin pensional obligativ. Këta persona të siguruar kanë afat 3 muaj për të zgjedhur në cilin fond pensional obligativ do të anëtarësohen. Nëse pas skadimit të këtij afati, ata nuk vendosin se në cilin fond të pensionit obligativ do të jenë anëtarë, atëherë ata do të mbeten anëtarë të fondit pensional obligativ, në të cilin janë caktuar përkohësisht

Слика 1: Дистрибуција на членството во ЗПФ според нивниот статус (во проценти)

Tabela 1: Distribuími i anëtarëve në FPO sipas statusit të tyre (në përqindje)



## I Податоци за задолжителните пензиски фондови / I Të dhëna për fondet pensionale obligative

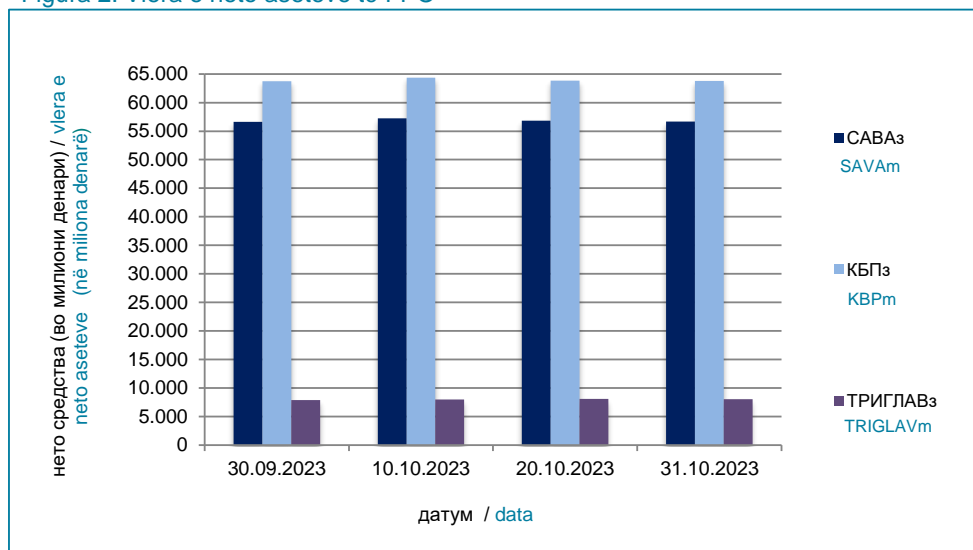
Табела 2: Вредност на нето средствата на ЗПФ и на сметководствените единици на ЗПФ

Tabela 2: Vlera e neto aseteve të FPO dhe të njëjsete të kontabilitetit të FPO

| Месец<br>/ Month | Нето средства (во милиони денари) /<br>Neto asete (në milionë denarë) |                |                        | Вредност на сметковод.единица /<br>Vlera e njësisë së kontabilitetit |                |                        |
|------------------|---|----------------|------------------------|--|----------------|------------------------|
|                  | САБАз<br>/ SAVAm  | КБПз<br>/ KBPm | ТРИГЛАВз<br>/ TRIGLAVm | САБАз<br>/ SAVAm   | КБПз<br>/ KBPm | ТРИГЛАВз<br>/ TRIGLAVm |
| 30.09.2023       | 56.645,00   | 63.717,71      | 7.875,06               | 248,178252   | 257,618177     | 113,530071             |
| 10.10.2023       | 57.242,58   | 64.384,84      | 7.977,16               | 249,614157   | 259,194732     | 114,148645             |
| 20.10.2023       | 56.837,90   | 63.839,41      | 8.073,44               | 247,249660   | 256,499397     | 113,071316             |
| 31.10.2023       | 56.697,72   | 63.779,82      | 8.068,57               | 246,436043   | 256,072259     | 112,884520             |

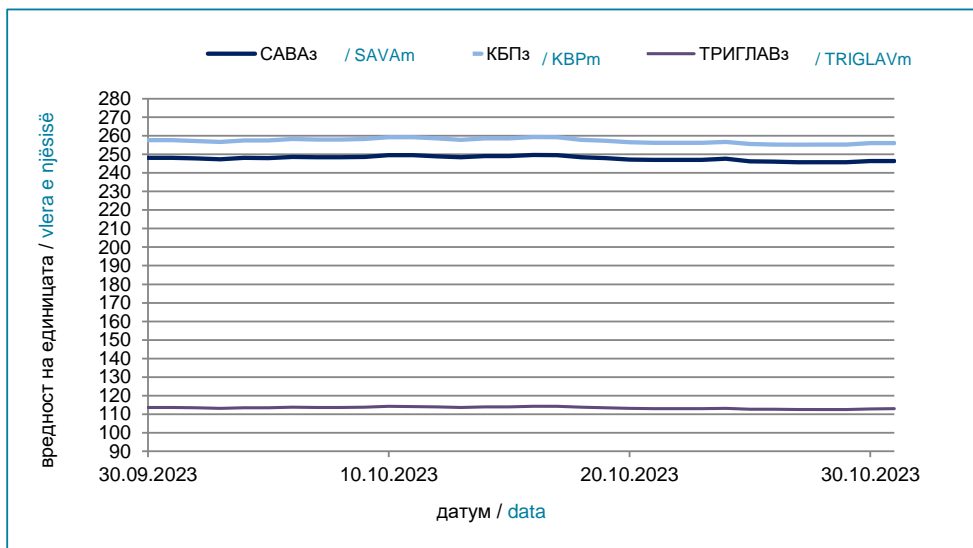
Слика 2: Вредност на нето средствата на ЗПФ

Figura 2: Vlera e neto aseteve të FPO



Слика 3: Вредност на сметководствените единици во ЗПФ

Figura 3: Vlera e neto aseteve të njëjsete të kontabilitetit të FPO



## I Податоци за задолжителните пензиски фондови / I Të dhëna për fondet pensionale obligative

Табела 3: Структура на инвестициите на ЗПФ

31.10.2023

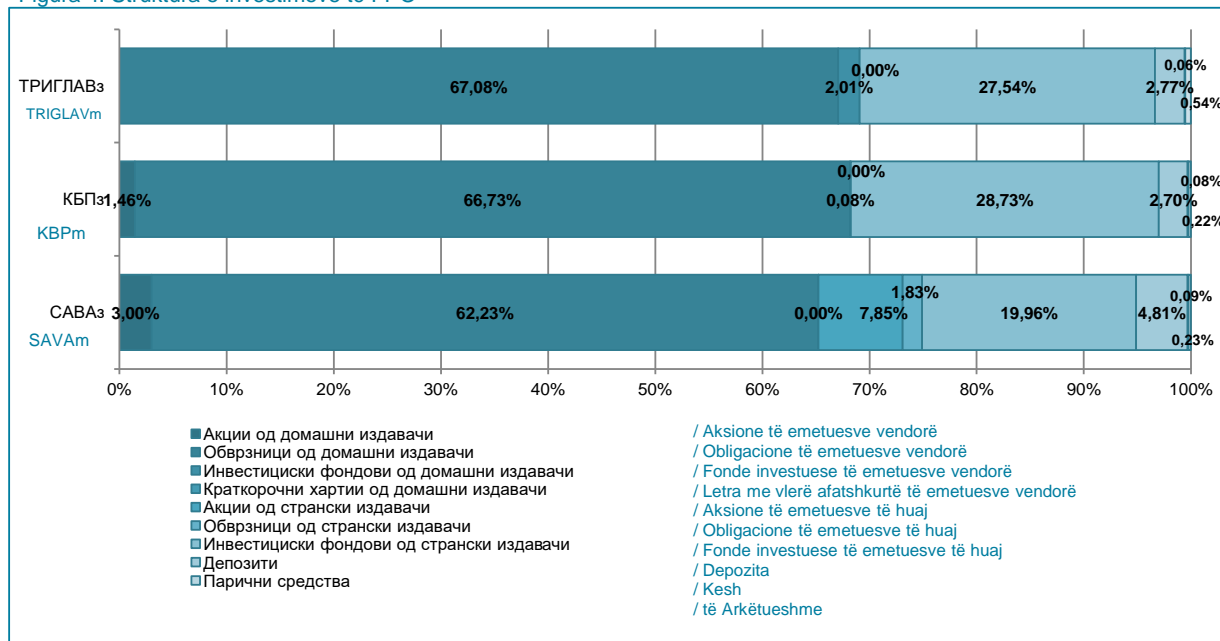
Tabela 3: Struktura e investimeve të FPO

(во милиони денари/ në milionë denarë)

| Вид имот / Lloji i asetëve  | CABAз<br>/ SAVAm  |                    | КБПз<br>/ KBPm    |                    | ТРИГЛАВз<br>/ TRIGLAVm |                    |
|---|-------------------|--------------------|-------------------|--------------------|------------------------|--------------------|
|   | вредност<br>vlера | процент<br>percent | вредност<br>vlера | процент<br>percent | вредност<br>vlера      | процент<br>percent |
| <b>Домашни / Vendorë</b>  | <b>37.001</b>     | <b>65,23%</b>      | <b>43.554</b>     | <b>68,26%</b>      | <b>5.599</b>           | <b>69,09%</b>      |
| Акции од домашни издавачи<br>/ Aksione të emetuesve vendorë                                   | 1.701             | 3,00%              | 929               | 1,46%              | 0                      | 0,00%              |
| Обврзници од домашни издавачи<br>/ Obligacione nga emetuesit vendas                           | 35.298            | 62,23%             | 42.574            | 66,73%             | 5.436                  | 67,08%             |
| Инвестициски фондови од домашни издавачи<br>/ Fonde investuese të emetuesve vendorë           | 2                 | 0,00%              | 51                | 0,08%              | 163                    | 2,01%              |
| Краткорочни хартии од домашни издавачи<br>/ Letrat me vlerë afatshkurta të emetuesve vendorë  | 0                 | 0,00%              | 0                 | 0,00%              | 0                      | 0,00%              |
| <b>Странски / të Huaj</b>   | <b>16.808</b>     | <b>29,63%</b>      | <b>18.331</b>     | <b>28,73%</b>      | <b>2.232</b>           | <b>27,54%</b>      |
| Акции од странски издавачи<br>/ Aksione të emetuesve të huaj                                  | 4.452             | 7,85%              | 0                 | 0,00%              | 0                      | 0,00%              |
| Обврзници од странски издавачи<br>/ Obligacione nga emetuesit e huaj                          | 1.037             | 1,83%              | 0                 | 0,00%              | 0                      | 0,00%              |
| Инвестициски фондови од странски издавачи<br>/ Fonde investuese të emetuesve të huaj          | 11.320            | 19,96%             | 18.331            | 28,73%             | 2.232                  | 27,54%             |
| Краткорочни хартии од странски издавачи<br>/ Letrat me vlerë afatshkurta të emetuesve vendorë | 0                 | 0,00%              | 0                 | 0,00%              | 0                      | 0,00%              |
| <b>Вкупно вложувања во хартии од вредност<br/>/ Gjithsej investime të letrave me vlerë</b>    | <b>53.809</b>     | <b>94,87%</b>      | <b>61.885</b>     | <b>96,99%</b>      | <b>7.831</b>           | <b>96,63%</b>      |
| Депозити / Depozita   | 2.730             | 4,81%              | 1.722             | 2,70%              | 224                    | 2,77%              |
| Парични средства / Kesh   | 51                | 0,09%              | 54                | 0,08%              | 5                      | 0,06%              |
| Побарувања / të Arkëtueshme   | 130               | 0,23%              | 143               | 0,22%              | 44                     | 0,54%              |
| <b>Вкупно средства / Gjithsej asete</b>   | <b>56.719</b>     | <b>100,00%</b>     | <b>63.803</b>     | <b>100,00%</b>     | <b>8.104</b>           | <b>100,00%</b>     |
| <b>Вкупно обврски / Gjithsej detyrime</b>   | <b>22</b>         | <b>0,04%</b>       | <b>23</b>         | <b>0,04%</b>       | <b>36</b>              | <b>0,44%</b>       |
| <b>Нето средства / Neto asete</b>   | <b>56.698</b>     | <b>99,96%</b>      | <b>63.780</b>     | <b>99,96%</b>      | <b>8.069</b>           | <b>99,56%</b>      |

Слика 4: Структура на инвестициите на ЗПФ

Figura 4: Struktura e investimeve të FPO



## II Податоци за доброволните пензиски фондови / II Të dhëna për fondet pensionale vullnetare

Табела 4: Дистрибуција на членството во ДПФ според начинот на членство

Tabela 4: Distribucimi i anëtarëve në FPV sipas mënyrës së anëtarësimit

| Доброволен пензиски фонд<br>/ Fondi pensional vullnetar | Со доброволна индивидуална сметка /<br>Me llogari individuale vullnetare | Во пензиска шема со професионална сметка /<br>Në skemë pensionale me llogari profesionale | Вкупно/ Gjithsej |
|---|--|---|------------------|
| <b>30.09.2023</b>                                       |  |   |                  |
| САВАД / SAVAv   | 9.266  | 4.280   | 13.546           |
| КБПД / KBPv   | 5.238  | 11.397  | 16.635           |
| ТРИГЛАВД / TRIGLAVv                                     | 97   | 80  | 177              |
| ВФПД / VFPv   | 168  | 145   | 313              |
| <b>Вкупно / Total</b>                                   | <b>14.769</b>  | <b>15.902</b>   | <b>30.671</b>    |
| <b>31.10.2023</b>                                       |  |   |                  |
| САВАД / SAVAv   | 9.371  | 4.270   | 13.641           |
| КБПД / KBPv   | 5.312  | 11.388  | 16.700           |
| ТРИГЛАВД / TRIGLAVv                                     | 99   | 78  | 177              |
| ВФПД / VFPv   | 182  | 151   | 333              |
| <b>Вкупно / Total</b>                                   | <b>14.964</b>  | <b>15.887</b>   | <b>30.851</b>    |

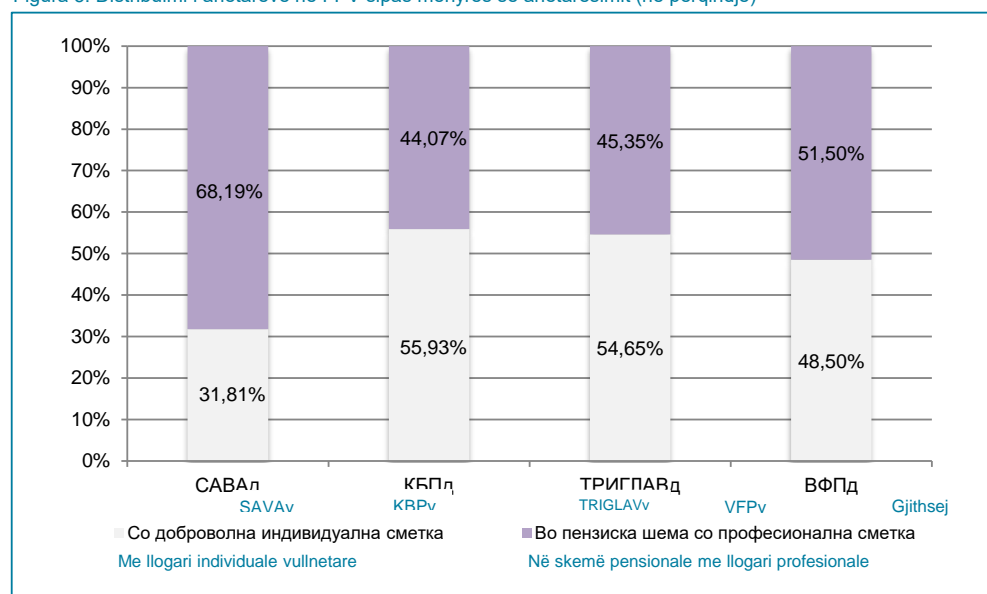
Табела 5: Дистрибуција на пензиски шеми во ДПФ

Tabela 5: Distribution of the pension schemes in VPF

| Доброволен пензиски фонд<br>/ Fondi pensional vullnetar | Број на пензиски шеми /<br>Numri i skemave pensionale |
|---|---|
| <b>30.09.2023</b>                                       |   |
| САВАД / SAVAv   | 1.211   |
| КБПД / KBPv   | 2.861   |
| ТРИГЛАВД / TRIGLAVv                                     | 5   |
| ВФПД / VFPv   | 33  |
| <b>Вкупно / Total</b>                                   | <b>4.110</b>  |
| <b>31.10.2023</b>                                       |   |
| САВАД / SAVAv   | 1.211   |
| КБПД / KBPv   | 2.864   |
| ТРИГЛАВД / TRIGLAVv                                     | 5   |
| ВФПД / VFPv   | 34  |
| <b>Вкупно / Total</b>                                   | <b>4.114</b>  |

Слика 5: Дистрибуција на членството во ДПФ според начинот на членство (во проценти)

Figura 5: Distribucimi i anëtarëve në FPV sipas mënyrës së anëtarësimit (në përqindje)



## II Податоци за доброволните пензиски фондови / II Të dhëna për fondet pensionale vullnetare

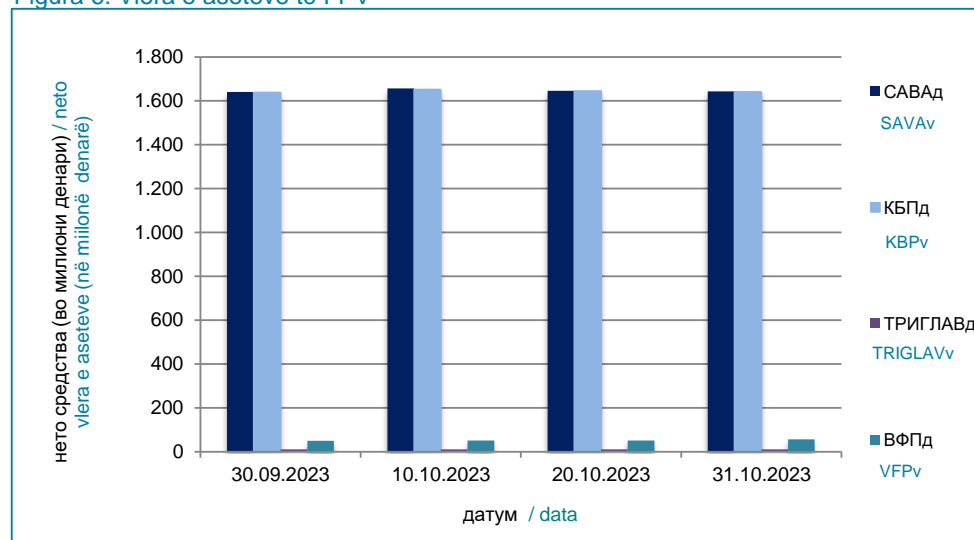
Табела 6: Вредност на нето средствата на ДПФ и на сметководствените единици на ДПФ

Tabela 6: Vlera e neto aseteve të FPV dhe të njësisë të kontabilitetit të FPV

| Месец<br>/ Muaji | Нето средства (во милиони денари) /<br>Neto asete (në milionë denarë) |                |                        |                | Вредност на сметковод.единица /<br>Vlera e njësisë së kontabilitetit |                |                        |                |
|------------------|---|----------------|------------------------|----------------|--|----------------|------------------------|----------------|
|                  | САВАд<br>/ SAVAv  | КБПд<br>/ KBPv | ТРИГЛАВд<br>/ TRIGLAVv | ВФПд<br>/ VFPv | САВАд<br>/ SAVAv   | КБПд<br>/ KBPv | ТРИГЛАВд<br>/ TRIGLAVv | ВФПд<br>/ VFPv |
| 30.09.2023       | 1.641,17  | 1.638,49       | 11,05                  | 49,85          | 216,321884   | 209,715936     | 105,999111             | 104,163942     |
| 10.10.2023       | 1.656,54  | 1.651,62       | 11,20                  | 51,34          | 217,736344   | 210,977169     | 106,576234             | 104,749335     |
| 20.10.2023       | 1.646,00  | 1.645,03       | 11,16                  | 51,05          | 215,628890   | 208,759725     | 105,536561             | 103,811006     |
| 31.10.2023       | 1.643,17  | 1.640,14       | 11,17                  | 56,45          | 214,813594   | 208,364344     | 105,334591             | 103,479098     |

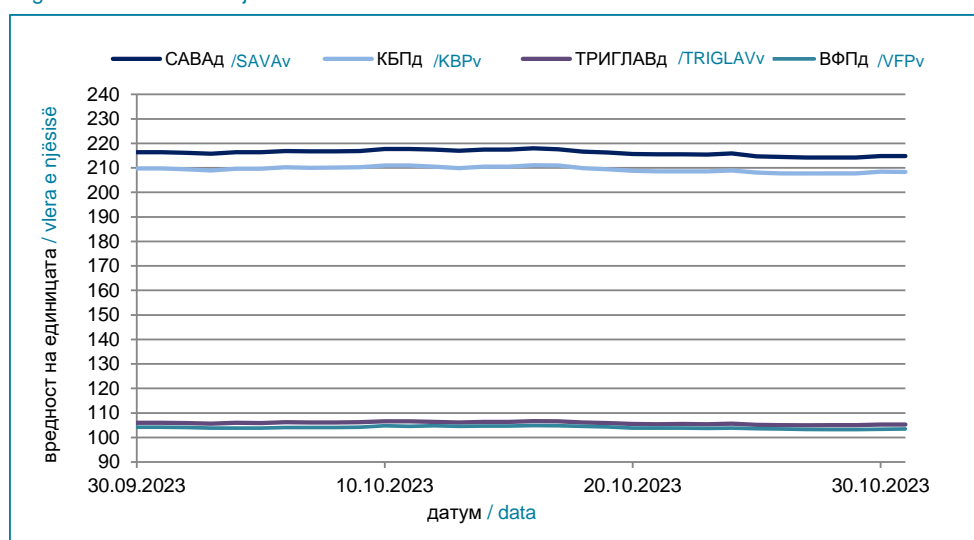
Слика 6: Вредност на нето средствата на ДПФ

Figura 6: Vlera e aseteve të FPV



Слика 7: Вредност на сметководствените единици во ДПФ

Figura 7: Neto vlera e njësisë të kontabilitetit të FPV





## II Податоци за доброволните пензиски фондови / II Të dhëna për fondet pensionale vullnetare

Табела 7: Структура на инвестициите на ДПФ

31.10.2023

Tabela 7: Struktura e investimeve të FPV

(во милиони денари/ në milionë denarë)

| Вид имот / Liji i aseteve  | САВАД<br>/ SAVAv  |                    | КБПд<br>/ KBPv    |                    | ТРИГЛАВд<br>/ TRIGLAVv |                    | ВФПд<br>/ VFPv    |                    |
|--|-------------------|--------------------|-------------------|--------------------|------------------------|--------------------|-------------------|--------------------|
|  | вредност<br>vlера | процент<br>përqind | вредност<br>vlера | процент<br>përqind | вредност<br>vlера      | процент<br>përqind | вредност<br>vlера | процент<br>përqind |
| <b>Домашни / Vednorë</b>   | <b>1.058</b>      | <b>64,13%</b>      | <b>1.038</b>      | <b>63,07%</b>      | <b>7,89</b>            | <b>70,58%</b>      | <b>30,05</b>      | <b>53,20%</b>      |
| Акции од домашни издавачи<br>/ Aksione të emetuesve vendorë                                  | 183               | 11,10%             | 28                | 1,69%              | 0,00                   | 0,00%              | 4,24              | 7,51%              |
| Обврзници од домашни издавачи<br>/ Obligacione të emetuesve vendorë                          | 875               | 53,03%             | 1.010             | 61,37%             | 7,40                   | 66,22%             | 25,00             | 44,26%             |
| Инвестициски фондови од домашни издавачи<br>/ Fonde investuese të emetuesve vendorë          | 0                 | 0,01%              | 0                 | 0,01%              | 0,49                   | 4,36%              | 0,81              | 1,43%              |
| Краткорочни хартии од домашни издавачи<br>/ Letra me vlerë afatshkurta të emetuesve vendorë  | 0                 | 0,00%              | 0                 | 0,00%              | 0,00                   | 0,00%              | 0,00              | 0,00%              |
| <b>Странски / Të huaj</b>  | <b>494</b>        | <b>29,93%</b>      | <b>464</b>        | <b>28,20%</b>      | <b>3,11</b>            | <b>27,84%</b>      | <b>14,95</b>      | <b>26,47%</b>      |
| Акции од странски издавачи<br>/ Aksione të emetuesve të huaj                                 | 168               | 10,19%             | 0                 | 0,00%              | 0,00                   | 0,00%              | 0,00              | 0,00%              |
| Обврзници од странски издавачи<br>/ Obligacione të emetuesve të huaj                         | 37                | 2,25%              | 0                 | 0,00%              | 0,00                   | 0,00%              | 1,12              | 1,99%              |
| Инвестициски фондови од странски издавачи<br>/ Fonde investuese të emetuesve të huaj         | 289               | 17,49%             | 464               | 28,20%             | 3,11                   | 27,84%             | 13,83             | 24,48%             |
| Краткорочни хартии од странски издавачи<br>/ Letra me vlerë afatshkurta të emetuesve të huaj | 0                 | 0,00%              | 0                 | 0,00%              | 0,00                   | 0,00%              | 0,00              | 0,00%              |
| <b>Вкупно вложувања во хартии од вредност<br/>/ Gjithsej investime të letrave me vlerë</b>   | <b>1.552</b>      | <b>94,06%</b>      | <b>1.502</b>      | <b>91,27%</b>      | <b>11,00</b>           | <b>98,42%</b>      | <b>45,01</b>      | <b>79,67%</b>      |
| Депозити / Depozita  | 88                | 5,32%              | 139               | 8,47%              | 0,15                   | 1,32%              | 5,84              | 10,35%             |
| Парични средства / Kesh  | 9                 | 0,56%              | 2                 | 0,13%              | 0,03                   | 0,27%              | 0,09              | 0,16%              |
| Побарувања / të Arkëtueshme  | 1                 | 0,06%              | 2                 | 0,13%              | 0,00                   | 0,00%              | 5,55              | 9,82%              |
| <b>Вкупно средства / Total assets</b>  | <b>1.650</b>      | <b>100,00%</b>     | <b>1.645</b>      | <b>100,00%</b>     | <b>11,18</b>           | <b>100,00%</b>     | <b>56,49</b>      | <b>100,00%</b>     |
| Вкупно обврски / Gjithsej detyrime   | 7                 | 0,41%              | 5                 | 0,31%              | 0,01                   | 0,08%              | 0,04              | 0,07%              |
| <b>Нето средства / Neto asete</b>  | <b>1.643</b>      | <b>99,59%</b>      | <b>1.640</b>      | <b>99,69%</b>      | <b>11,17</b>           | <b>99,92%</b>      | <b>56,45</b>      | <b>99,93%</b>      |

Слика 8: Структура на инвестициите на ДПФ

Figura 8: Struktura e investimeve të VPF

