



Република Северна Македонија
Агенција за супервизија на капитално финансирано пензиско осигурување

Republika e Maqedonisë së Veriut
Agjencia për mbikëqyrje të financimit kapital të sigurimit pensional

Месечен билтен
11 2023

Buletini mujor
11 2023



Содржина / Table of Contents

Користени кратенки

Shkurtesat që janë përdorë

I Податоци за задолжителните пензиски фондови / I Të dhëna për fondet pensionale obligative

Табела 1: Дистрибуција на членството во ЗПФ според нивниот статус

Tabela 1: Distribuími i anëtarëve në FPO sipas statusit të tyre

Слика 1: Дистрибуција на членството во ЗПФ според нивниот статус (во проценти)

Tabela 1: Distribuími i anëtarëve në FPO sipas statusit të tyre (në përqindje)

Табела 2: Вредност на нето средствата на ЗПФ и на сметководствените единици на ЗПФ

Tabela 2: Vlera e neto asetëve (mjeteve) të FPO dhe të njërive të kontabilitetit të FPO

Слика 2: Вредност на нето средствата на ЗПФ

Figura 2: Vlera e neto asetëve të FPO

Слика 3: Вредност на сметководствените единици во ЗПФ

Figura 3: Vlera e njërive të kontabilitetit të FPO

Табела 3: Структура на инвестициите на ЗПФ

Tabela 3: Struktura e investimeve të FPO

Слика 4: Структура на инвестициите на ЗПФ

Figura 4: Struktura e investimeve të FPO

II Податоци за доброволните пензиски фондови / II Të dhëna për fondet pensionale vullnetare

Табела 4: Дистрибуција на членството во ДПФ според начинот на членство

Tabela 4: Distribuími i anëtarëve në FPV sipas mënyrës së anëtarësimit

Табела 5: Дистрибуција на пензиски шеми во ДПФ

Tabela 5: Distribuími i skemave pensionale në FPV

Слика 5: Дистрибуција на членството во ДПФ според начинот на членство (во проценти)

Figura 5: Distribuími i anëtarëve në FPV sipas mënyrës së anëtarësimit (në përqindje)

Табела 6: Вредност на нето средствата на ДПФ и на сметководствените единици на ДПФ

Tabela 6: Vlera e neto asetëve të FPV dhe të njërive të kontabilitetit të FPV

Слика 6: Вредност на нето средствата на ДПФ

Figura 6: Vlera e neto asetëve të FPV

Слика 7: Вредност на сметководствените единици во ДПФ

Figura 7: Vlera e njërive të kontabilitetit të FPV

Табела 7: Структура на инвестициите на ДПФ

Tabela 7: Struktura e investimeve të FPV

Слика 8: Структура на инвестициите на ДПФ

Figura 8: Struktura e investimeve të FPV

Ве молиме при користење на податоците од Месечниот билтен задолжително да го наведете изворот.

Ju lutemi që kur të përdorni të dhëna nga Buletini mujor patjetër të citoni burimin.

Кратенки / Shkurtesa

1. ЗПФ - задолжителни пензиски фондови
FPO - [fondet pensionale obligative](#)
2. ДПФ - доброволни пензиски фондови
VPF - [fondet pensionale vullnetare](#)
3. САВАз - Отворен задолжителен пензиски фонд Сава пензиски фонд
SAVAm - [Fondi i hapur pensional obligativ Sava fondi pensional](#)
4. КБПз - КБ Прв отворен задолжителен пензиски фонд – Скопје
KBPm - [KB Fondi i parë i hapur pensional obligativ- Shkup](#)
5. ТРИГЛАВз - Триглав отворен задолжителен пензиски фонд – Скопје
TRIGLAVm - [TRIGLAVm fond i hapur obligativ pensional - Shkup](#)
6. САВАд - Отворен доброволен пензиски фонд Сава пензија плус
SAVAv - [Fondi i hapur pensional vullnetar Sava pension plus](#)
7. КБПд - КБ Прв отворен доброволен пензиски фонд - Скопје
KBPv - [KB Fondi i parë i hapur pensional vullnetar- Shkup](#)
8. ТРИГЛАВд - Триглав отворен доброволен пензиски фонд – Скопје
TRIGLAVv - [Trigllav fondi i hapur vullnetar pensional - Shkup](#)
9. ВФПд - ВФП отворен доброволен пензиски фонд – Скопје
VFPv - [VFP fondi i hapur vullnetar pensional - Shkup](#)

Забелешки / Shënime

Почеток на работа на САВАз е 1.1.2006 г. / SAVAm ka filluar me punë më 1.1.2006.

Почеток на работа на КБПз е 1.1.2006 г. / KBPm ka filluar me punë më 1.1.2006.

Почеток на работа на ТРИГЛАВз е 1.4.2019 г. / TRIGLAVm ka filluar me punë më 1.4.2019.

Почеток на работа на САВАд е 15.7.2009 г. / SAVAv ka filluar me punë më 15.7.2009.

Почеток на работа на КБПд е 21.12.2009 г. / KBPv ka filluar me punë më 21.12.2009.

Почеток на работа на ТРИГЛАВд е 1.3.2021 г. / Fillimi i punës së TRIGLLAVv është nga data 1.3.2021

Почеток на работа на ВФПд е 18.10.2022 г. / Fillimi i punës së VFPv është nga data 18.10.2022

Извор за податоците за вредноста на нето средствата, сметководствената единица и структурата на инвестициите на пензиските фондови се пензиските друштва.

[Burim për të dhënat për neto vlerën e asetëve, njësitve të kontabilitetit dhe strukturën e investimeve të фондеве pensionale janë shoqëritë pensionale](#)

За посигурни пензионерски денови / Për ditë më të sigurta si pensionit

Агенција за супервизија на капитално финансирано пензиско осигурување

Славко Јаневски бр.100, 1000 Скопје

тел: (+389 2) 3224-229

www.mapas.mk

Agjencia për mbikëqyrje të financimit kapital të sigurimit pensional

Slavko Janevski 100, 1000 Shkup,

tel: (+389 2) 3224-229

www.mapas.mk

[Содржина / Përmbajtja](#)

I Податоци за задолжителните пензиски фондови / I Të dhëna për fondet pensionale obligative

Табела 1: Дистрибуција на членството во ЗПФ според нивниот статус

Tabela 1: Distribuími i anëtarëve në FPO sipas statusit të tyre

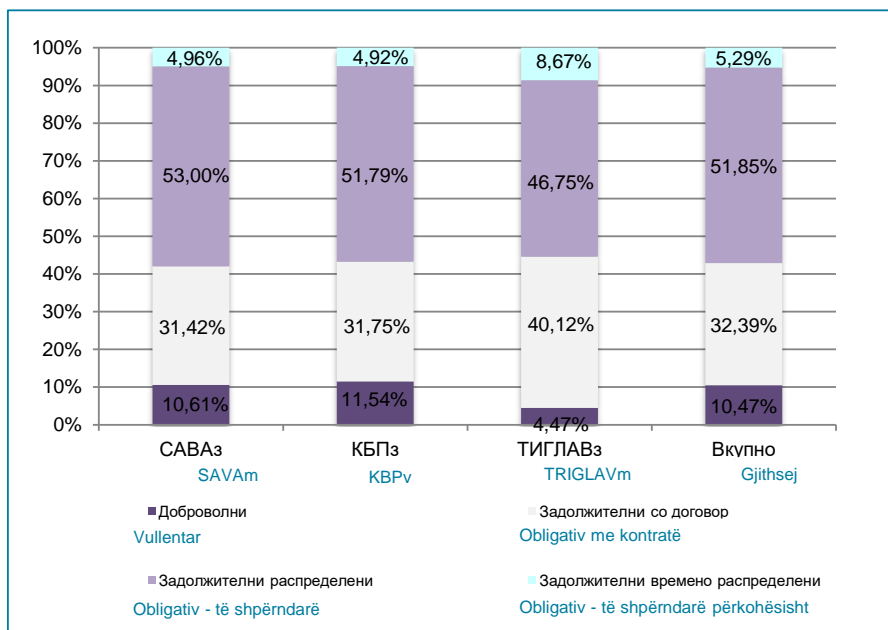
Задолжителен пензиски фонд / Fondi pensional obligativ	Доброволни/ Vullunetar	Задолжителни/ Obligativë			Вкупно/ Gjithsej	Вкупно/ Gjithsej
		Со договор/ Me kontratë	Распределени/ të Shpërndarë	Времено распределени/ Përkohësisht të shpërndarë *		
31.10.2023						
САВАз / SAVAm	27.521	81.179	137.033	12.659	230.871	258.392
КБПз / KBPm	31.968	87.857	143.287	13.432	244.576	276.544
ТРИГЛАВз / TRIGLAVm	2.453	21.676	25.633	4.638	51.947	54.400
Вкупно / Gjithsej	61.942	190.712	305.953	30.729	527.394	589.336
30.11.2023						
САВАз / SAVAm	27.473	81.351	137.231	12.851	231.433	258.906
КБПз / KBPm	31.974	87.993	143.540	13.647	245.180	277.154
ТРИГЛАВз / TRIGLAVm	2.482	22.299	25.986	4.820	53.105	55.587
Вкупно / Gjithsej	61.929	191.643	306.757	31.318	529.718	591.647

* Осигурениците кои задолжително членуваат во вториот столб веднаш по вработувањето, времено се распределуваат од страна на ФПИОСМ во задолжителен пензиски фонд по случаен избор, со цел да се обезбеди оплодување на нивните средства од самиот почеток на членството во задолжителен пензиски фонд. Овие осигуреници имаат рок од 3 месеци да одберат во кој задолжителен пензиски фонд ќе членуваат. Доколу по истекот на тој рок, не одлучат во кој задолжителен пензиски фонд ќе членуваат, тогаш остануваат членови во задолжителниот пензиски фонд во кој биле времено распределени

* Personat e siguruar të cilët detyrimisht bëhen anëtarë të shtyllës së dytë menjëherë pas punësimit të tyre, caktohen përkohësisht nga FSPIMV në një nga fondet pensionale obligative, në mënyrë të rastësishme, për të siguruar shumëfishimin e asetëve të tyre që nga fillimi i anëtarësimit në fondin pensional obligativ. Këta persona të siguruar kanë afat 3 muaj për të zgjedhur në cilin fond pensional obligativ do të anëtarësohen. Nëse pas skadimit të këtij afati, ata nuk vendosin se në cilin fond të pensionit obligativ do të jenë anëtarë, atëherë ata do të mbeten anëtarë të fondit pensional obligativ, në të cilin janë caktuar përkohësisht

Слика 1: Дистрибуција на членството во ЗПФ според нивниот статус (во проценти)

Tabela 1: Distribuími i anëtarëve në FPO sipas statusit të tyre (në përqindje)



I Податоци за задолжителните пензиски фондови / I Të dhëna për fondet pensionale obligative

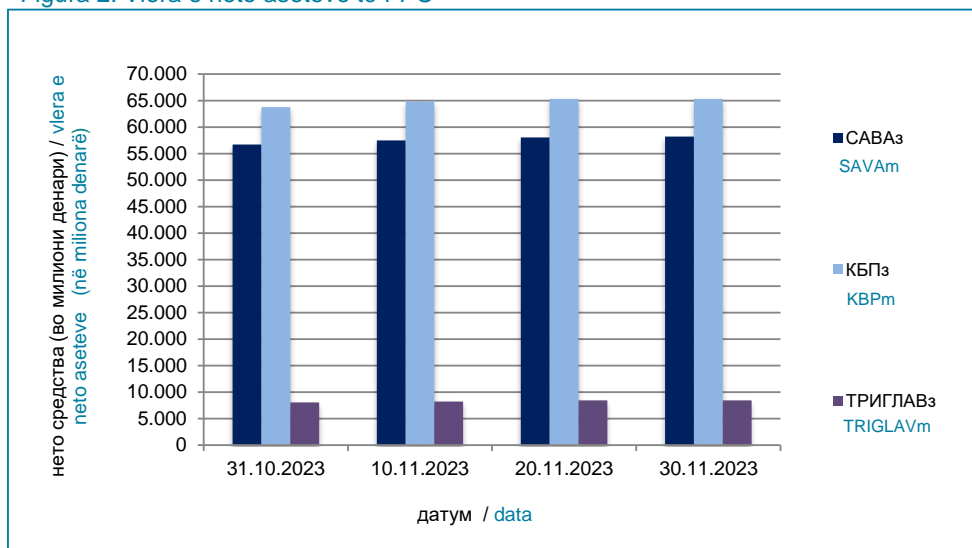
Табела 2: Вредност на нето средствата на ЗПФ и на сметководствените единици на ЗПФ

Tabela 2: Vlera e neto asetëve të FPO dhe të njësisë të kontabilitetit të FPO

Месец / Month	Нето средства (во милиони денари) / Neto asetë (në milionë denarë)			Вредност на сметковод.единица / Vlera e njësisë së kontabilitetit		
	САВАз / SAVAm	КБПз / KBPm	ТРИГЛАВз / TRIGLAVm	САВАз / SAVAm	КБПз / KBPm	ТРИГЛАВз / TRIGLAVm
31.10.2023	56.697,72	63.779,82	8.068,57	246,436043	256,072259	112,884520
10.11.2023	57.501,47	64.800,84	8.221,63	248,744069	259,015592	114,148574
20.11.2023	58.045,16	65.324,86	8.435,56	250,454501	260,698176	114,830963
30.11.2023	58.178,48	65.331,56	8.439,68	250,904938	260,570596	114,791765

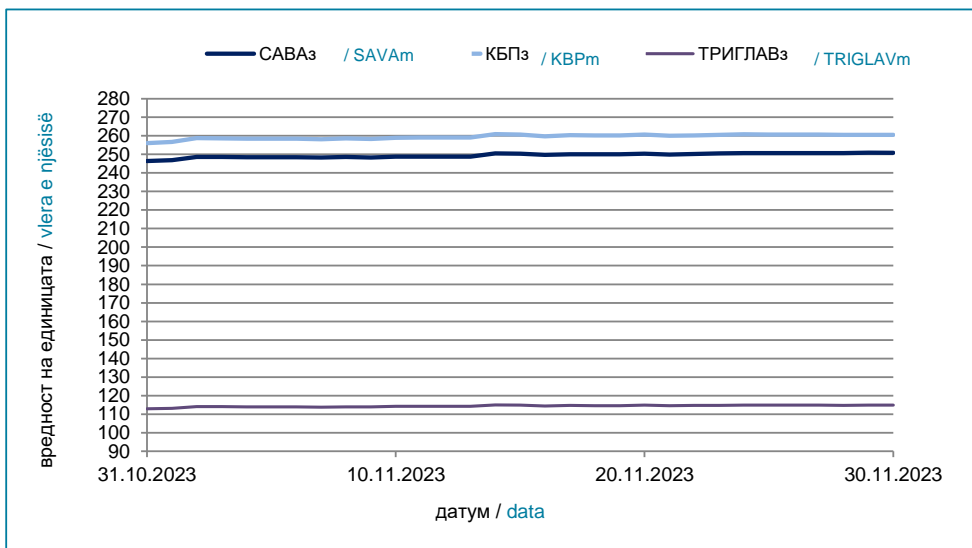
Слика 2: Вредност на нето средствата на ЗПФ

Figura 2: Vlera e neto asetëve të FPO



Слика 3: Вредност на сметководствените единици во ЗПФ

Figura 3: Vlera e neto asetëve të njësisë të kontabilitetit të FPO



I Податоци за задолжителните пензиски фондови / I Të dhëna për fondet pensionale obligative

Табела 3: Структура на инвестициите на ЗПФ

30.11.2023

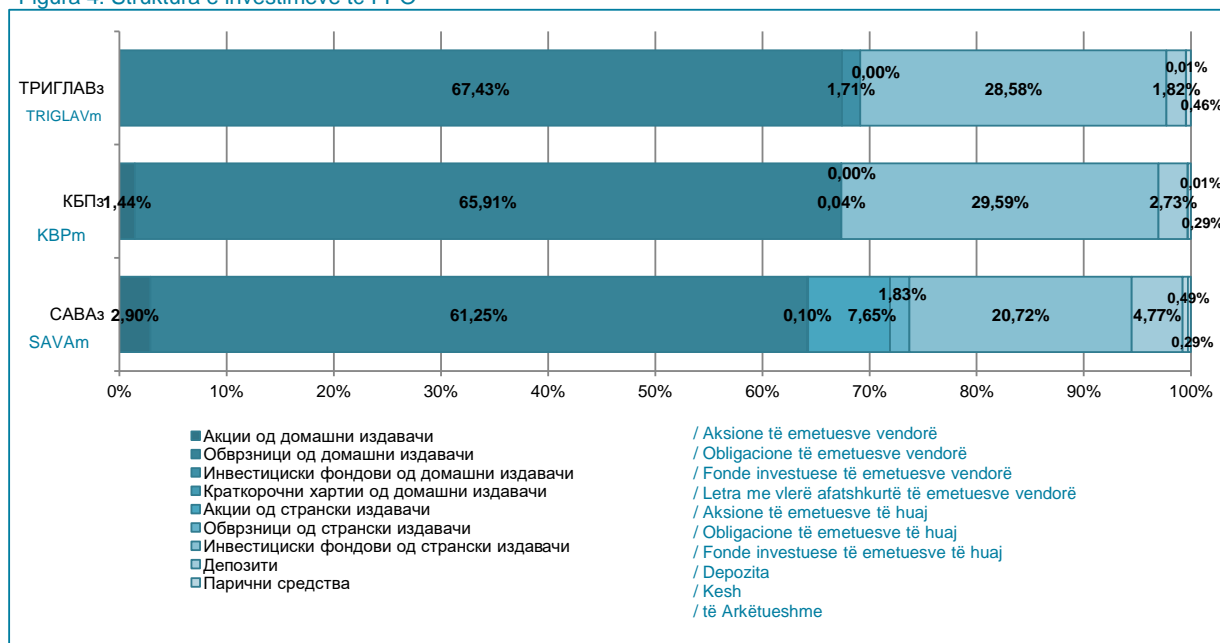
Табела 3: Struktura e investimeve të FPO

(во милиони денари/ në milionë denarë)

Вид имот / Lloji i aseteve	САВАз / SAVAm		КБПз / KBPm		ТРИГЛАВз / TRIGLAVm	
	вредност vlera	процент percent	вредност vlera	процент percent	вредност vlera	процент percent
Домашни / Vendorë	37.400	64,26%	44.039	67,38%	5.837	69,14%
Акции од домашни издавачи / Aksione të emetuesve vendorë	1.690	2,90%	941	1,44%	0	0,00%
Обврзници од домашни издавачи / Obligacione nga emetuesit vendas	35.651	61,25%	43.074	65,91%	5.693	67,43%
Инвестициски фондови од домашни издавачи / Fonde investuese të emetuesve vendorë	59	0,10%	24	0,04%	144	1,71%
Краткорочни хартии од домашни издавачи / Letrat me vlerë afatshkurta të emetuesve vendorë	0	0,00%	0	0,00%	0	0,00%
Странски / të Huaj	17.572	30,19%	19.335	29,59%	2.413	28,58%
Акции од странски издавачи / Aksione të emetuesve të huaj	4.452	7,65%	0	0,00%	0	0,00%
Обврзници од странски издавачи / Obligacione nga emetuesit e huaj	1.063	1,83%	0	0,00%	0	0,00%
Инвестициски фондови од странски издавачи / Fonde investuese të emetuesve të huaj	12.058	20,72%	19.335	29,59%	2.413	28,58%
Краткорочни хартии од странски издавачи / Letrat me vlerë afatshkurta të emetuesve vendorë	0	0,00%	0	0,00%	0	0,00%
Вкупно вложувања во хартии од вредност / Gjithsej investime të letrave me vlerë	54.972	94,45%	63.374	96,97%	8.250	97,71%
Депозити / Depozita	2.777	4,77%	1.783	2,73%	153	1,82%
Парични средства / Kesh	285	0,49%	5	0,01%	1	0,01%
Побарувања / të Arkëtueshme	167	0,29%	193	0,29%	39	0,46%
Вкупно средства / Gjithsej asete	58.201	100,00%	65.355	100,00%	8.443	100,00%
Вкупно обврски / Gjithsej detyrime	23	0,04%	23	0,04%	3	0,04%
Нето средства / Neto asete	58.178	99,96%	65.332	99,96%	8.440	99,96%

Слика 4: Структура на инвестициите на ЗПФ

Figura 4: Struktura e investimeve të FPO



II Податоци за доброволните пензиски фондови / II Të dhëna për fondet pensionale vullnetare

Табела 4: Дистрибуција на членството во ДПФ според начинот на членство

Tabela 4: Distribucimi i anëtarëve në FPV sipas mënyrës së anëtarësimit

Доброволен пензиски фонд / Fondi pensional vullnetar	Со доброволна индивидуална сметка / Me llogari individuale vullnetare	Во пензиска шема со професионална сметка / Në skemë pensionale me llogari profesionale	Вкупно/ Gjithsej
31.10.2023			
САВАд / SAVAv	9.371	4.270	13.641
КБПд / KBPv	5.312	11.388	16.700
ТРИГЛАВд / TRIGLAVv	99	78	177
ВФПд / VFPv	182	151	333
Вкупно / Total	14.964	15.887	30.851
30.11.2023			
САВАд / SAVAv	9.475	4.314	13.789
КБПд / KBPv	5.418	11.393	16.811
ТРИГЛАВд / TRIGLAVv	100	76	176
ВФПд / VFPv	192	165	357
Вкупно / Total	15.185	15.948	31.133

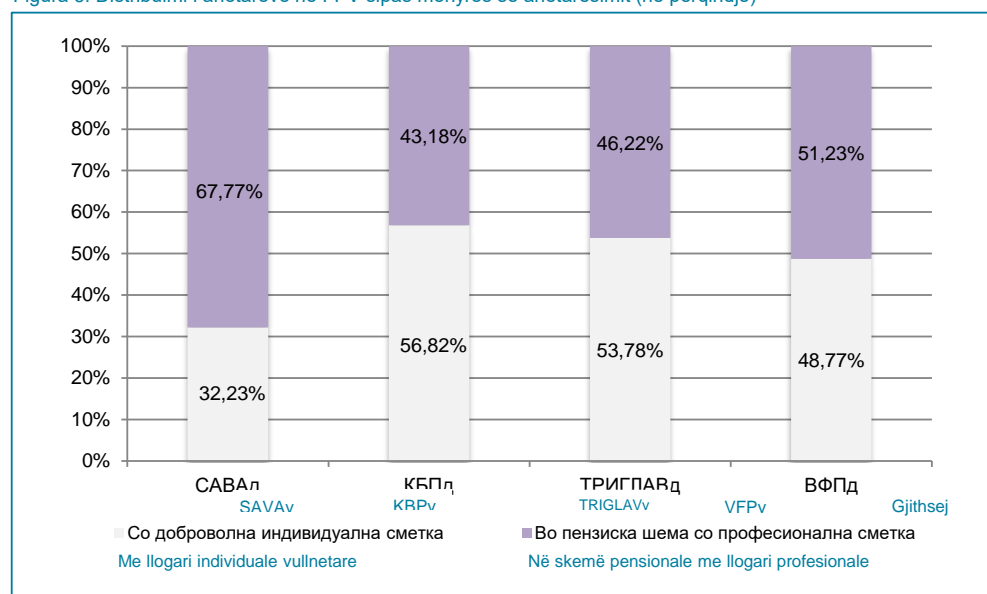
Табела 5: Дистрибуција на пензиски шеми во ДПФ

Tabela 5: Distribution of the pension schemes in VPF

Доброволен пензиски фонд / Fondi pensional vullnetar	Број на пензиски шеми / Numri i skemave pensionale
31.10.2023	
САВАд / SAVAv	1.211
КБПд / KBPv	2.864
ТРИГЛАВд / TRIGLAVv	5
ВФПд / VFPv	34
Вкупно / Total	4.114
30.11.2023	
САВАд / SAVAv	1.212
КБПд / KBPv	2.863
ТРИГЛАВд / TRIGLAVv	5
ВФПд / VFPv	35
Вкупно / Total	4.115

Слика 5: Дистрибуција на членството во ДПФ според начинот на членство (во проценти)

Figura 5: Distribucimi i anëtarëve në FPV sipas mënyrës së anëtarësimit (në përqindje)



II Податоци за доброволните пензиски фондови / II Të dhëna për fondet pensionale vullnetare

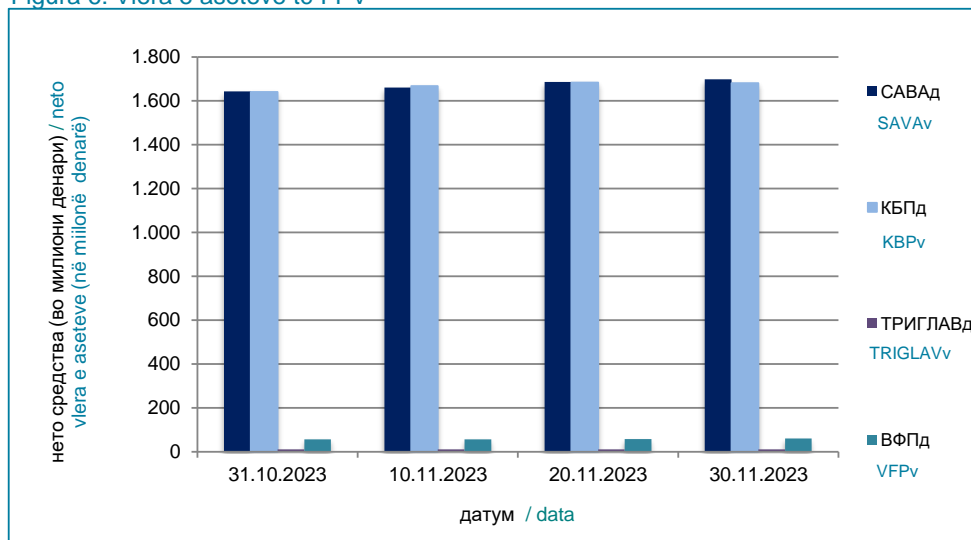
Табела 6: Вредност на нето средствата на ДПФ и на сметководствените единици на ДПФ

Tabela 6: Vlera e neto asetëve të FPV dhe të njësisë të kontabilitetit të FPV

Месец / Muaji	Нето средства (во милиони денари) / Neto asetë (në milionë denarë)				Вредност на сметковод.единица / Vlera e njësisë së kontabilitetit			
	САВАд / SAVAv	КБПд / KBPv	ТРИГЛАВд / TRIGLAVv	ВФПд / VFPv	САВАд / SAVAv	КБПд / KBPv	ТРИГЛАВд / TRIGLAVv	ВФПд / VFPv
31.10.2023	1.643,17	1.640,14	11,17	56,45	214,813594	208,364344	105,334591	103,479098
10.11.2023	1.661,36	1.667,91	11,38	57,07	216,528125	210,692241	106,532671	104,275308
20.11.2023	1.686,04	1.683,85	11,54	57,58	217,680258	211,997785	107,145524	104,982791
30.11.2023	1.698,42	1.680,97	11,22	61,27	218,221617	211,831758	107,078611	105,249239

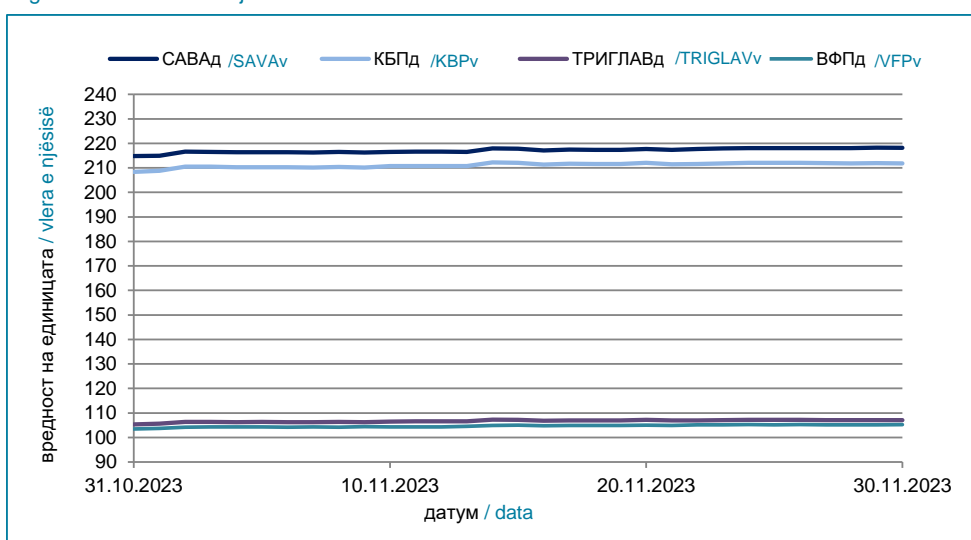
Слика 6: Вредност на нето средствата на ДПФ

Figura 6: Vlera e asetëve të FPV



Слика 7: Вредност на сметководствените единици во ДПФ

Figura 7: Neto vlera e njësisë të kontabilitetit të FPV



II Податоци за доброволните пензиски фондови / II Të dhëna për fondet pensionale vullnetare

Табела 7: Структура на инвестициите на ДПФ

30.11.2023

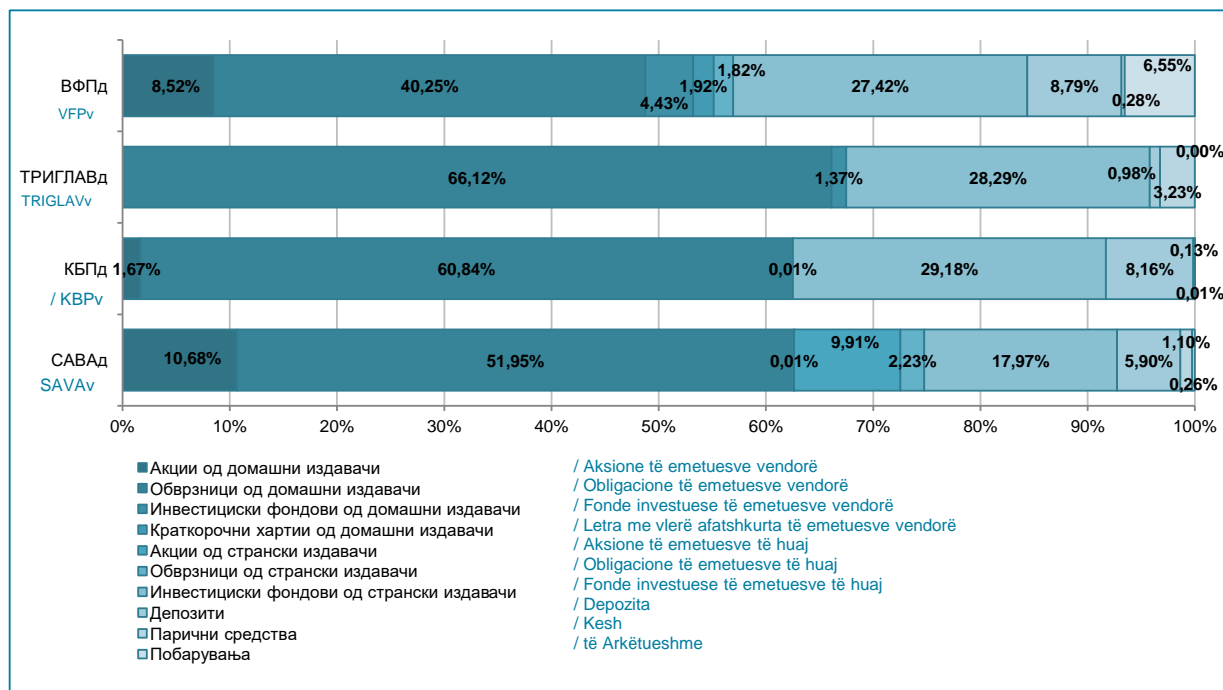
Tabela 7: Struktura e investimeve të FPV

(во милиони денари/ në milionë denarë)

Вид имот / Liji i aseteve	САВАД / SAVAv		КБПД / KBPv		ТРИГЛАВД / TRIGLAVv		ВФПД / VFPv	
	вредност vlera	процент përqind	вредност vlera	процент përqind	вредност vlera	процент përqind	вредност vlera	процент përqind
Домашни / Vednorë	1.067	62,64%	1.055	62,52%	7,81	67,49%	34,35	55,13%
Акции од домашни издавачи / Aksione të emetuesve vendorë	182	10,68%	28	1,67%	0,00	0,00%	5,31	8,52%
Обврзници од домашни издавачи / Obligacione të emetuesve vendorë	885	51,95%	1.027	60,84%	7,65	66,12%	25,08	40,25%
Инвестициски фондови од домашни издавачи / Fonde investuese të emetuesve vendorë	0	0,01%	0	0,01%	0,16	1,37%	2,76	4,43%
Краткорочни хартии од домашни издавачи / Letra me vlerë afatshkurta të emetuesve vendorë	0	0,00%	0	0,00%	0,00	0,00%	1,20	1,92%
Странски / Të huaj	513	30,10%	493	29,18%	3,27	28,29%	18,22	29,24%
Акции од странски издавачи / Aksione të emetuesve të huaj	169	9,91%	0	0,00%	0,00	0,00%	0,00	0,00%
Обврзници од странски издавачи / Obligacione të emetuesve të huaj	38	2,23%	0	0,00%	0,00	0,00%	1,14	1,82%
Инвестициски фондови од странски издавачи / Fonde investuese të emetuesve të huaj	306	17,97%	493	29,18%	3,27	28,29%	17,09	27,42%
Краткорочни хартии од странски издавачи / Letra me vlerë afatshkurta të emetuesve të huaj	0	0,00%	0	0,00%	0,00	0,00%	0,00	0,00%
Вкупно вложувања во хартии од вредност / Gjithsej investime të letrave me vlerë	1.580	92,74%	1.548	91,70%	11,08	95,79%	52,57	84,37%
Депозити / Depozita	100	5,90%	138	8,16%	0,11	0,98%	5,48	8,79%
Парични средства / Kesh	19	1,10%	2	0,13%	0,37	3,23%	0,18	0,28%
Побарувања / të Arkëtueshme	4	0,26%	0	0,01%	0,00	0,00%	4,08	6,55%
Вкупно средства / Total assets	1.704	100,00%	1.688	100,00%	11,57	100,00%	62,31	100,00%
Вкупно обврски / Gjithsej detyrime	5	0,32%	7	0,40%	0,35	3,00%	1,03	1,66%
Нето средства / Neto aset	1.698	99,68%	1.681	99,60%	11,22	97,00%	61,27	98,34%

Слика 8: Структура на инвестициите на ДПФ

Figura 8: Struktura e investimeve të VPF



Содржина / Përmbajtja