

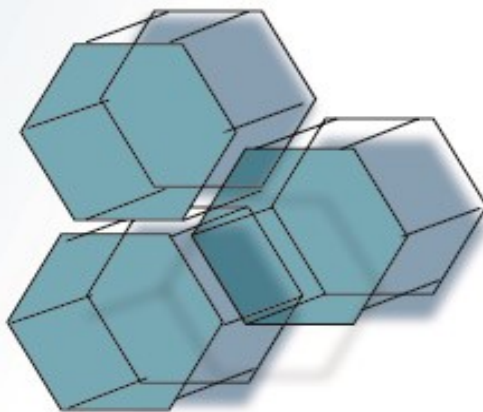


Република Северна Македонија  
Агенција за супервизија на капитално финансирано пензиско осигурување

Republic of North Macedonia  
Agency for Supervision of Fully Funded Pension Insurance

Месечен билтен  
12 2023

Monthly Bulletin  
12 2023



## Содржина / Table of Contents

[Користени кратенки](#)  
[Abbreviations](#)

### I Податоци за задолжителните пензиски фондови / I Mandatory pension funds data

Табела 1: Дистрибуција на членството во ЗПФ според нивниот статус

Table 1: Distribution of the MPF Membership by their status

Слика 1: Дистрибуција на членството во ЗПФ според нивниот статус (во проценти)

Table 1: Distribution of the MPF by their status (in percents)

Табела 2: Вредност на нето средствата на ЗПФ и на сметководствените единици на ЗПФ

Table 2: Value of the MPF Net assets and the MPF Accounting Units

Слика 2: Вредност на нето средствата на ЗПФ

Figure 2: Value of the MPF Net assets

Слика 3: Вредност на сметководствените единици во ЗПФ

Figure 3: Value of the MPF Accounting Units

Табела 3: Структура на инвестициите на ЗПФ

Table 3: Structure of Investment of MPF

Слика 4: Структура на инвестициите на ЗПФ

Figure 4: Structure of Investment of MPF

### II Податоци за доброволните пензиски фондови / II Voluntary pension funds data

Табела 4: Дистрибуција на членството во ДПФ според начинот на членство

Table 4: Distribution of the VPF Membership by membership type

Табела 5: Дистрибуција на пензиски шеми во ДПФ

Table 5: Distribution of the pension schemes in VPF

Слика 5: Дистрибуција на членството во ДПФ според начинот на членство (во проценти)

Figure 5: Distribution of the VPF Membership by membership type (in percents)

Табела 6: Вредност на нето средствата на ДПФ и на сметководствените единици на ДПФ

Table 6: Value of the VPF Net assets and the VPF Accounting Units

Слика 6: Вредност на нето средствата на ДПФ

Figure 6: Value of the VPF Net assets

Слика 7: Вредност на сметководствените единици во ДПФ

Figure 7: Value of the VPF Accounting Units

Табела 7: Структура на инвестициите на ДПФ

Table 7: Structure of Investment of VPF

Слика 8: Структура на инвестициите на ДПФ

Figure 8: Structure of Investment of VPF

*Ве молиме при користење на податоците од Месечниот билтен задолжително да го наведете изворот.*

*Those using data from the Monthly Bulletin are requested to cite the source.*

## Кратенки / Abbreviation

- ЗПФ - задолжителни пензиски фондови  
MPF - mandatory pension funds
- ДПФ - доброволни пензиски фондови  
VPF - voluntary pension funds
- САВАз - Отворен задолжителен пензиски фонд Сава пензиски фонд  
SAVAm - Otvoren zadolzitelen penziski fond Sava penziski fond
- КБПз - КБ Прв отворен задолжителен пензиски фонд – Скопје  
KPBm - KB Prv otvoren zadolzitelen penziski fond - Skopje
- ТРИГЛАВз - Триглав отворен задолжителен пензиски фонд – Скопје  
TRIGLAVm - Triglav otvoren zadolzitelen penziski fond - Skopje
- САВАд - Отворен доброволен пензиски фонд Сава пензија плус  
SAVAv - Otvoren dobrovolen penziski fond Sava penzija plus
- КБПд - КБ Прв отворен доброволен пензиски фонд - Скопје  
KBPv - KB Prv otvoren dobrovolen penziski fond - Skopje
- ТРИГЛАВд - Триглав отворен доброволен пензиски фонд – Скопје  
TRIGLAVv - Triglav otvoren dobrovolen penziski fond - Skopje
- ВФПд - ВФП отворен доброволен пензиски фонд – Скопје  
VFPv - VFP otvoren dobrovolen penziski fond - Skopje

## Забелешки / Notes

Почеток на работа на САВАз е 1.1.2006 г. / SAVAm started to work on 1.1.2006.  
Почеток на работа на КБПз е 1.1.2006 г. / KPBm started to work on 1.1.2006.  
Почеток на работа на ТРИГЛАВз е 1.4.2019 г. / TRIGLAVm started to work on 1.4.2019.  
Почеток на работа на САВАд е 15.7.2009 г. / SAVAv started to work on 15.7.2009.  
Почеток на работа на КБПд е 21.12.2009 г. / KBPv started to work on 21.12.2009.  
Почеток на работа на ТРИГЛАВд е 1.3.2021 г. / TRIGLAVv started to work on 1.3.2021.  
Почеток на работа на ВФПд е 18.10.2022 г. / VFPv started to work on 18.10.2022.

Извор за податоците за вредноста на нето средствата, сметководствената единица и структурата на инвестициите на пензиските фондови се пензиските друштва.

Source for data of net asset value, accounting unit and structure of investment of pension funds are pension companies.

## За посигурни пензионерски денови / For safer retirement days

### Агенција за супервизија на капитално финансирано пензиско осигурување

Славко Јаневски бр.100, 1000 Скопје

тел: (+389 2) 3224-229

[www.mapas.mk](http://www.mapas.mk)

### Agency for Supervision of Fully Funded Pension Insurance

Slavko Janevski 100, 1000 Skopje,

tel: (+389 2) 3224-229

[www.mapas.mk](http://www.mapas.mk)

[Содржина / Table of Contents](#)

## I Податоци за задолжителните пензиски фондови / I Mandatory pension funds data

Табела 1: Дистрибуција на членството во ЗПФ според нивниот статус

Table 1: Distribution of the MPF Membership by their status

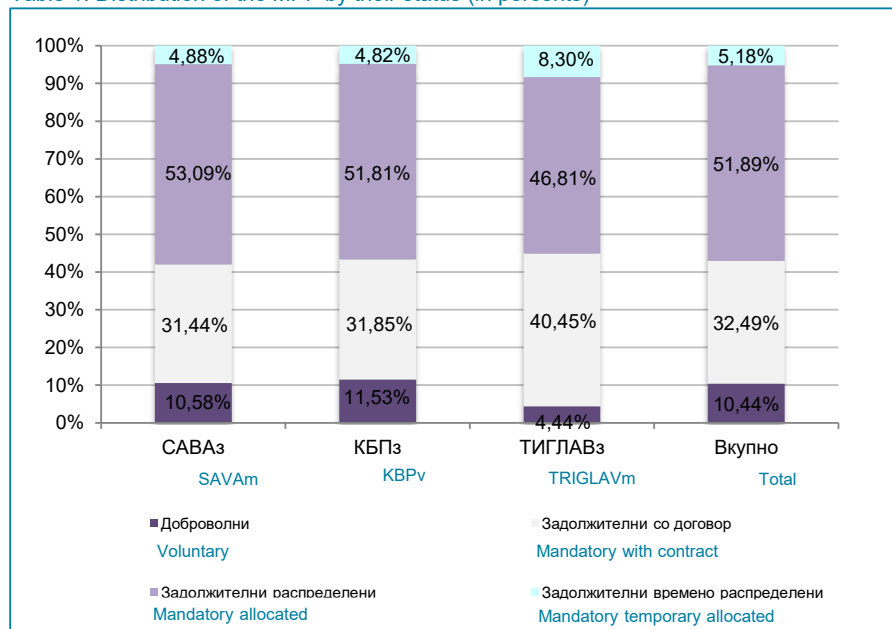
Задолжителен пензиски фонд / Mandatory Pension Fund	Доброволни/ Voluntary	Задолжителни/ Mandatory			Вкупно/ Total	Вкупно/ Total
		Со договор/ With contract	Распределени/ Allocated	Времено распределени/ Temporary allocated *		
<b>30.11.2023</b>						
САВАз / SAVAm	27.473	81.351	137.231	12.851	231.433	258.906
КБПз / KBPm	31.974	87.993	143.540	13.647	245.180	277.154
ТРИГЛАВз / TRIGLAVm	2.482	22.299	25.986	4.820	53.105	55.587
<b>Вкупно / Total</b>	<b>61.929</b>	<b>191.643</b>	<b>306.757</b>	<b>31.318</b>	<b>529.718</b>	<b>591.647</b>
<b>31.12.2023</b>						
САВАз / SAVAm	27.367	81.302	137.298	12.628	231.228	258.595
КБПз / KBPm	32.033	88.521	143.994	13.389	245.904	277.937
ТРИГЛАВз / TRIGLAVm	2.509	22.852	26.441	4.689	53.982	56.491
<b>Вкупно / Total</b>	<b>61.909</b>	<b>192.675</b>	<b>307.733</b>	<b>30.706</b>	<b>531.114</b>	<b>593.023</b>

\* Осигурениците кои задолжително членуваат во вториот столб веднаш по вработувањето, времено се распределуваат од страна на ФПИОСМ во задолжителен пензиски фонд по случаен избор, со цел да се обезбеди оплодување на нивните средства од самиот почеток на членството во задолжителен пензиски фонд. Овие осигуреници имаат рок од 3 месеци да одберат во кој задолжителен пензиски фонд ќе членуваат. Доколу по истекот на тој рок, не одлучат во кој задолжителен пензиски фонд ќе членуваат, тогаш остануваат членови во

\* The insured persons, who are mandatory members of the second pillar, have been temporarily allocated by PDIF to a Mandatory Pension Fund by a random choice immediately after their employment, to ensure that their assets will be invested from the starting day of their Mandatory Pension Fund membership. These persons have the right to choose a Mandatory Pension Fund to which they will approach within a 3-month period. In case they do not make the choice by their own by the end of that period, they will remain members of the mandatory pension fund to which they were temporarily allocated

Слика 1: Дистрибуција на членството во ЗПФ според нивниот статус (во проценти)

Table 1: Distribution of the MPF by their status (in percents)

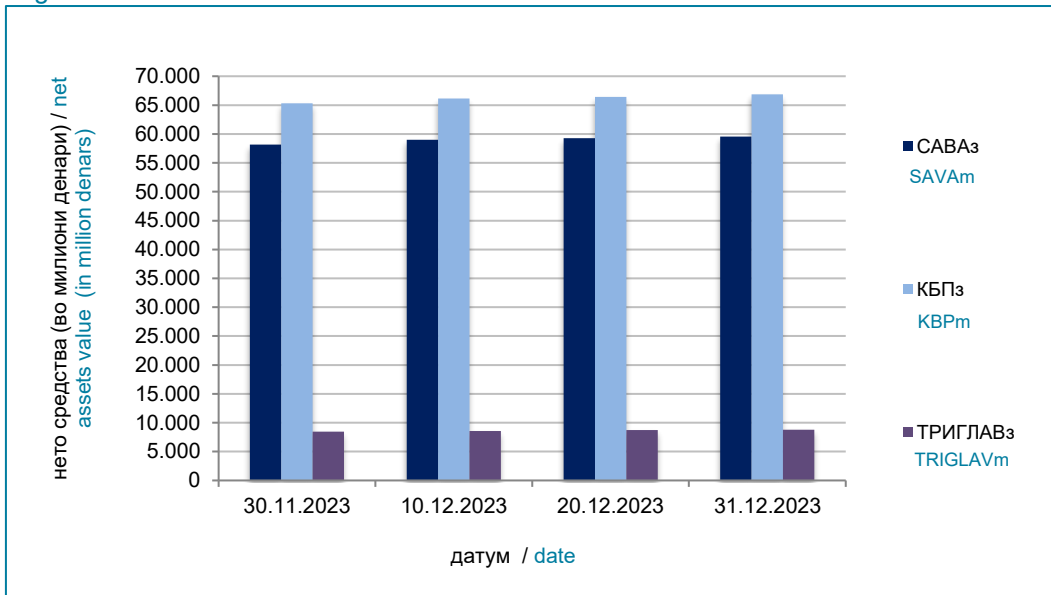


## I Податоци за задолжителните пензиски фондови / I Mandatory pension funds data

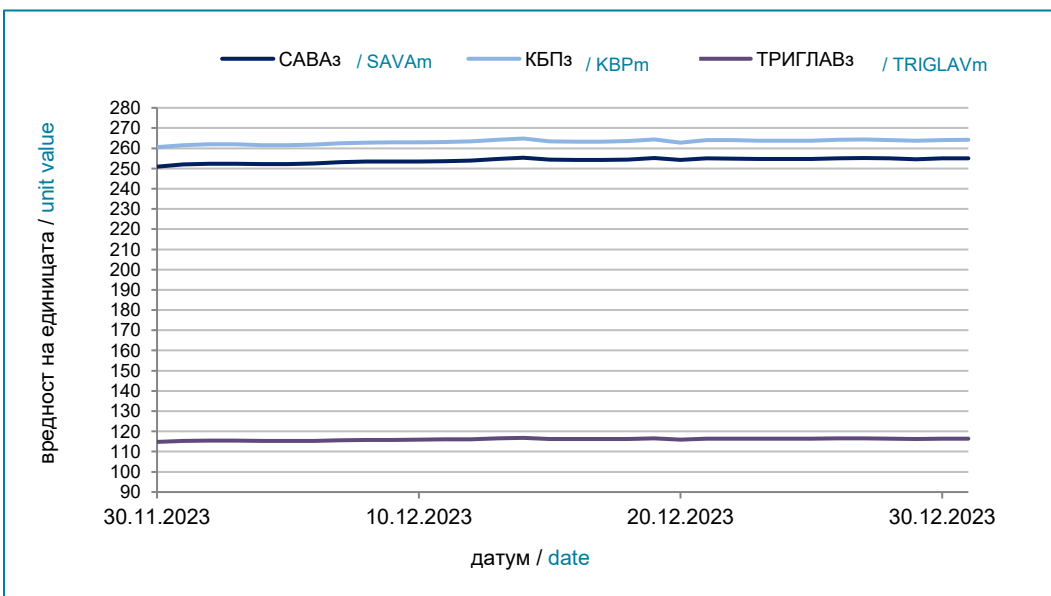
Табела 2: Вредност на нето средствата на ЗПФ и на сметководствените единици на ЗПФ  
Table 2: Value of the MPF Net assets and the MPF Accounting Units

Месец / Month	Нето средства (во милиони денари) / Net assets (in millions of denars)			Вредност на сметководств. единица / Accounting Unit Value		
	САВАз / SAVAm	КБПз / KBPm	ТРИГЛАВз / TRIGLAVm	САВАз / SAVAm	КБПз / KBPm	ТРИГЛАВз / TRIGLAVm
30.11.2023	58.178,48	65.331,56	8.439,68	250,904938	260,570596	114,791765
10.12.2023	58.995,07	66.142,28	8.565,58	253,451042	262,879055	115,838055
20.12.2023	59.249,49	66.393,36	8.727,89	254,167628	262,755335	115,954976
31.12.2023	59.552,47	66.866,04	8.788,01	254,969666	264,141459	116,463817

Слика 2: Вредност на нето средствата на ЗПФ  
Figure 2: Value of the MPF Net assets



Слика 3: Вредност на сметководствените единици во ЗПФ  
Figure 3: Value of the MPF Accounting Units



## I Податоци за задолжителните пензиски фондови / I Mandatory pension funds data

Табела 3: Структура на инвестициите на ЗПФ

31.12.2023

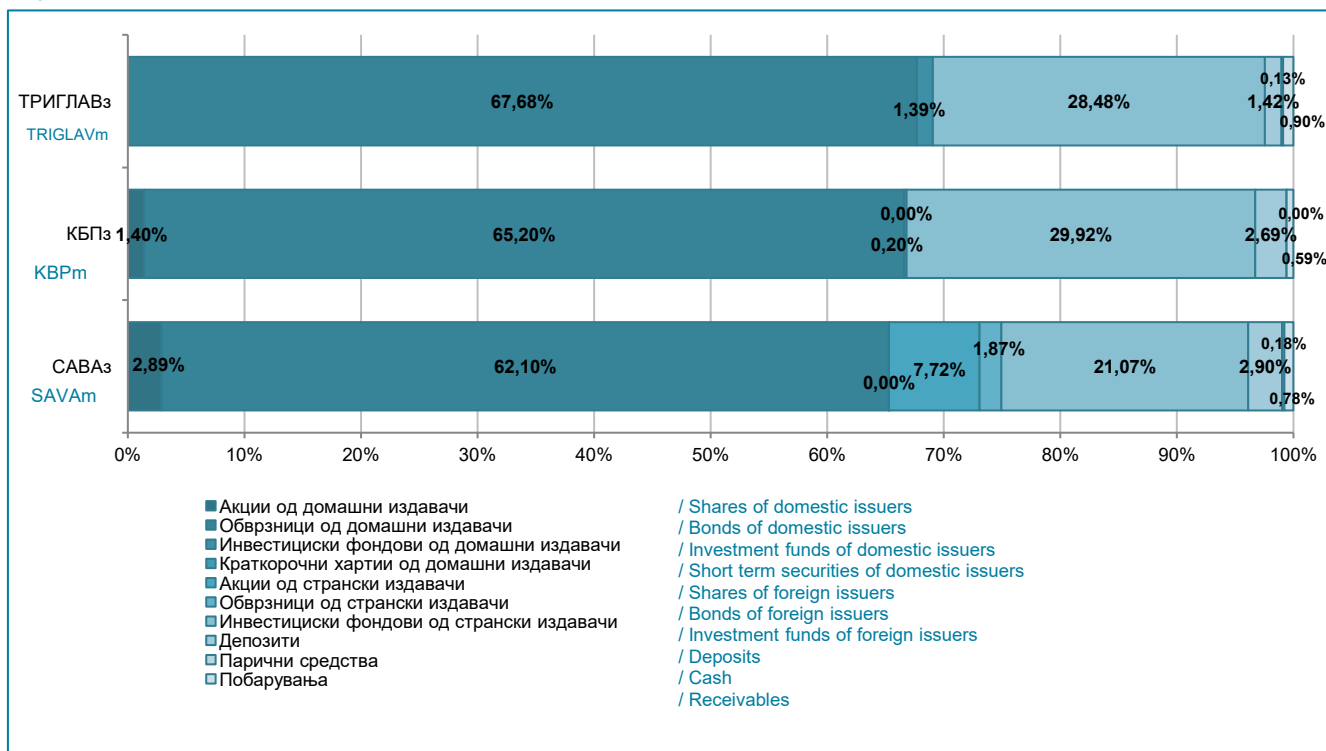
Table 3: Structure of Investment of MPF

(во милиони денари/ in million denars)

Вид имот / Type of assets	САВАз / SAVAm		КБПз / KBPm		ТРИГЛАВз / TRIGLAVm	
	вредност value	процент percent	вредност value	процент percent	вредност value	процент percent
<b>Домашни / Domestic</b>	<b>38.725</b>	<b>65,00%</b>	<b>44.686</b>	<b>66,80%</b>	<b>6.073</b>	<b>69,07%</b>
Акции од домашни издавачи / Shares of domestic issuers	1.724	2,89%	939	1,40%	0	0,00%
Обврзници од домашни издавачи / Bonds of domestic issuers	37.000	62,10%	43.613	65,20%	5.950	67,68%
Инвестициски фондови од домашни издавачи / Investment funds of domestic issuers	1	0,00%	134	0,20%	123	1,39%
Краткорочни хартии од домашни издавачи / Short term securities of domestic issuers	0	0,00%	0	0,00%	0	0,00%
<b>Странски / Foreign</b>	<b>18.554</b>	<b>31,14%</b>	<b>20.015</b>	<b>29,92%</b>	<b>2.504</b>	<b>28,48%</b>
Акции од странски издавачи / Shares of foreign issuers	4.599	7,72%	0	0,00%	0	0,00%
Обврзници од странски издавачи / Bonds of foreign issuers	1.115	1,87%	0	0,00%	0	0,00%
Инвестициски фондови од странски издавачи / Investment funds of foreign issuers	12.556	21,07%	20.015	29,92%	2.504	28,48%
Краткорочни хартии од странски издавачи / Short term securities of foreign issuers	285	0,48%	0	0,00%	0	0,00%
<b>Вкупно вложувања во хартии од вредност / Total investment in securities</b>	<b>57.279</b>	<b>96,14%</b>	<b>64.701</b>	<b>96,72%</b>	<b>8.576</b>	<b>97,55%</b>
Депозити / Deposits	1.725	2,90%	1.798	2,69%	125	1,42%
Парични средства / Cash	107	0,18%	1	0,00%	12	0,13%
Побарувања / Receivables	468	0,78%	395	0,59%	79	0,90%
<b>Вкупно средства / Total assets</b>	<b>59.580</b>	<b>100,00%</b>	<b>66.895</b>	<b>100,00%</b>	<b>8.792</b>	<b>100,00%</b>
Вкупно обврски / Total liabilities	27	0,05%	29	0,04%	4	0,05%
<b>Нето средства / Net assets</b>	<b>59.552</b>	<b>99,95%</b>	<b>66.866</b>	<b>99,96%</b>	<b>8.788</b>	<b>99,95%</b>

Слика 4: Структура на инвестициите на ЗПФ

Figure 4: Structure of Investment of MPF



## II Податоци за доброволните пензиски фондови / II Voluntary pension funds data

Табела 4: Дистрибуција на членството во ДПФ според начинот на членство

Table 4: Distribution of the VPF Membership by membership type

Доброволен пензиски фонд / Voluntary Pension Fund	Со доброволна индивидуална сметка / With voluntary individual account	Во пензиска шема со професионална сметка / In a pension scheme with professional account	Вкупно/ Total
<b>30.11.2023</b>			
САВАд / SAVAv	9.475	4.314	13.789
КБПд / KBPv	5.418	11.393	16.811
ТРИГЛАВд / TRIGLAVv	100	76	176
ВФПд / VFPv	192	165	357
<b>Вкупно / Total</b>	<b>15.185</b>	<b>15.948</b>	<b>31.133</b>
<b>31.12.2023</b>			
САВАд / SAVAv	9.555	4.355	13.910
КБПд / KBPv	5.505	11.484	16.989
ТРИГЛАВд / TRIGLAVv	101	71	172
ВФПд / VFPv	228	201	429
<b>Вкупно / Total</b>	<b>15.389</b>	<b>16.111</b>	<b>31.500</b>

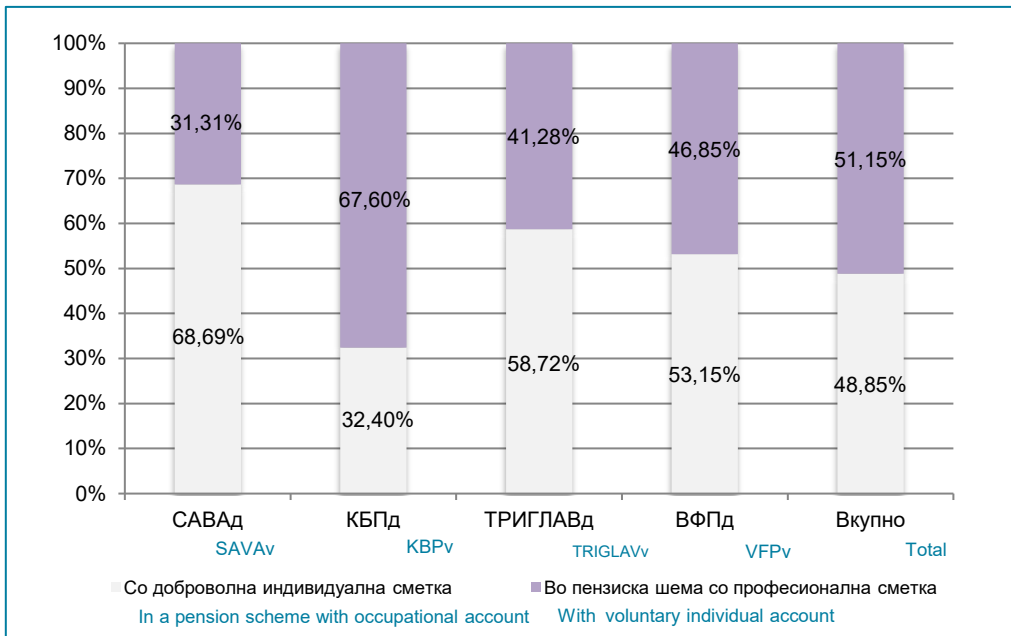
Табела 5: Дистрибуција на пензиски шеми во ДПФ

Table 5: Distribution of the pension schemes in VPF

Доброволен пензиски фонд / Voluntary Pension Fund	Број на пензиски шеми / Number of pension schemes
<b>30.11.2023</b>	
САВАд / SAVAv	1.212
КБПд / KBPv	2.863
ТРИГЛАВд / TRIGLAVv	5
ВФПд / VFPv	35
<b>Вкупно / Total</b>	<b>4.115</b>
<b>31.12.2023</b>	
САВАд / SAVAv	1.228
КБПд / KBPv	2.879
ТРИГЛАВд / TRIGLAVv	5
ВФПд / VFPv	43
<b>Вкупно / Total</b>	<b>4.155</b>

Слика 5: Дистрибуција на членството во ДПФ според начинот на членство (во проценти)

Figure 5: Distribution of the VPF Membership by membership type (in percents)



## II Податоци за доброволните пензиски фондови / II Voluntary pension funds data

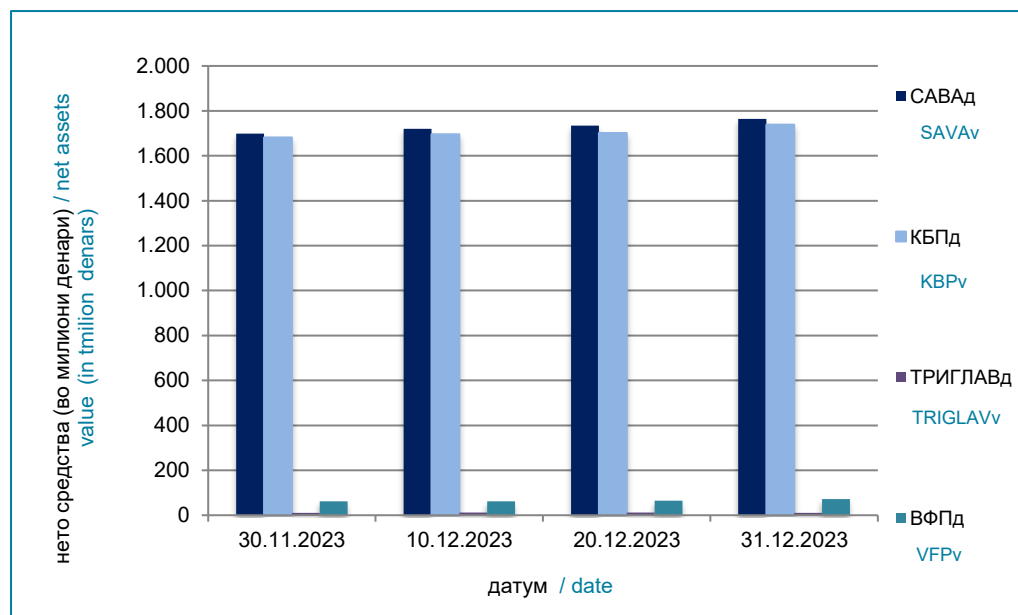
Табела 6: Вредност на нето средствата на ДПФ и на сметководствените единици на ДПФ

Table 6: Value of the VPF Net assets and the MPF Accounting Units

Месец / Month	Нето средства (во милиони денари) / Net assets (in millions of denars)				Вредност на сметковод.единица / Accounting Unit Value			
	САВАд / SAVAv	КБПд / KBPv	ТРИГЛАВд / TRIGLAVv	ВФПд / VFPv	САВАд / SAVAv	КБПд / KBPv	ТРИГЛАВд / TRIGLAVv	ВФПд / VFPv
30.11.2023	1.698,42	1.680,97	11,22	61,27	218,221617	211,831758	107,078611	105,249239
10.12.2023	1.719,90	1.695,73	11,41	62,06	220,627710	213,657399	108,058035	106,162591
20.12.2023	1.733,88	1.701,55	12,25	64,08	221,473857	213,488427	108,124475	106,816063
31.12.2023	1.763,84	1.738,27	10,65	72,30	222,263888	214,618876	108,442676	106,888557

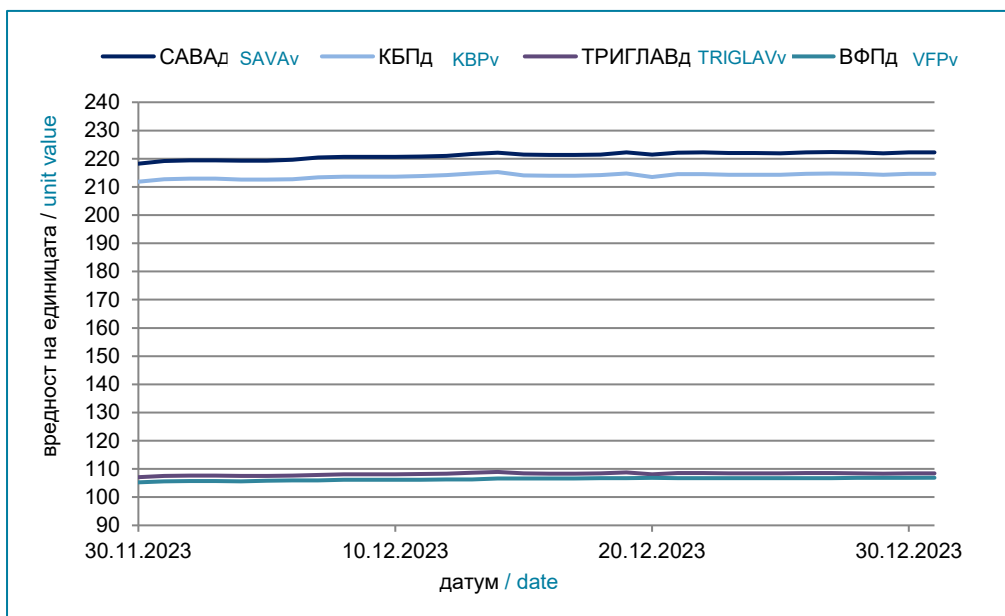
Слика 6: Вредност на нето средствата на ДПФ

Figure 6: Value of the VPF Net assets



Слика 7: Вредност на сметководствените единици во ДПФ

Figure 7: Value of the VPF Accounting Units





## II Податоци за доброволните пензиски фондови / II Voluntary pension funds data

Табела 7: Структура на инвестициите на ДПФ

31.12.2023

Table 7: Structure of Investment of VPF

(во милиони денари/ in million denars)

Вид имот / Type of assets	САВАд / SAVAv		КБПд / KBPv		ТРИГЛАВд / TRIGLAVv		ВФПд / VFPv	
	вредност value	процент percent	вредност value	процент percent	вредност value	процент percent	вредност value	процент percent
<b>Домашни / Domestic</b>	<b>1.133</b>	<b>63,99%</b>	<b>1.083</b>	<b>62,08%</b>	<b>7,82</b>	<b>62,35%</b>	<b>40,13</b>	<b>55,01%</b>
Акции од домашни издавачи / Shares of domestic issuers	188	10,65%	28	1,61%	0,00	0,00%	6,01	8,24%
Обврзници од домашни издавачи / Bonds of domestic issuers	944	53,33%	1.034	59,25%	7,67	61,12%	32,92	45,12%
Инвестициски фондови од домашни издавачи / Investment funds of domestic issuers	0	0,01%	21	1,22%	0,15	1,23%	0,00	0,00%
Краткорочни хартии од домашни издавачи / Short term securities of domestic issuers	0	0,00%	0	0,00%	0,00	0,00%	1,20	1,65%
<b>Странски / Foreign</b>	<b>542</b>	<b>30,64%</b>	<b>510</b>	<b>29,23%</b>	<b>2,54</b>	<b>20,25%</b>	<b>20,31</b>	<b>27,84%</b>
Акции од странски издавачи / Shares of foreign issuers	176	9,93%	0	0,00%	0,00	0,00%	0,00	0,00%
Обврзници од странски издавачи / Bonds of foreign issuers	40	2,25%	0	0,00%	0,00	0,00%	1,17	1,60%
Инвестициски фондови од странски издавачи / Investment funds of foreign issuers	318	17,99%	510	29,23%	2,54	20,25%	19,14	26,24%
Краткорочни хартии од странски издавачи / Short term securities of foreign issuers	8	0,47%	0	0,00%	0,00	0,00%	0,00	0,00%
<b>Вкупно вложувања во хартии од вредност / Total investment in securities</b>	<b>1.675</b>	<b>94,63%</b>	<b>1.593</b>	<b>91,30%</b>	<b>10,36</b>	<b>82,60%</b>	<b>60,45</b>	<b>82,85%</b>
Депозити / Deposits	71	3,98%	124	7,09%	0,48	3,83%	3,73	5,11%
Парични средства / Cash	19	1,07%	28	1,60%	1,28	10,22%	3,50	4,79%
Побарувања / Receivables	6	0,32%	0	0,01%	0,42	3,35%	5,29	7,25%
<b>Вкупно средства / Total assets</b>	<b>1.770</b>	<b>100,00%</b>	<b>1.745</b>	<b>100,00%</b>	<b>12,55</b>	<b>100,00%</b>	<b>72,96</b>	<b>100,00%</b>
<b>Вкупно обврски / Total liabilities</b>	<b>6</b>	<b>0,34%</b>	<b>6</b>	<b>0,37%</b>	<b>1,90</b>	<b>15,11%</b>	<b>0,66</b>	<b>0,90%</b>
<b>Нето средства / Net assets</b>	<b>1.764</b>	<b>99,66%</b>	<b>1.738</b>	<b>99,63%</b>	<b>10,65</b>	<b>84,89%</b>	<b>72,30</b>	<b>99,10%</b>

Слика 8: Структура на инвестициите на ДПФ

Figure 8: Structure of Investment of VPF

