

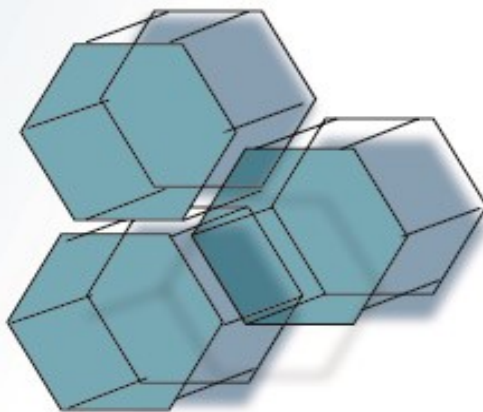


Република Северна Македонија
Агенција за супервизија на капитално финансирано пензиско осигурување

Republika e Maqedonisë së Veriut
Agjencia për mbikëqyrje të financimit kapital të sigurimit pensional

Месечен билтен
12 2023

Buletini mujor
12 2023



Содржина / Table of Contents

Користени кратенки

Shkurtesat që janë përdorë

I Податоци за задолжителните пензиски фондови / I Të dhëna për fondet pensionale obligative

Табела 1: Дистрибуција на членството во ЗПФ според нивниот статус

Табела 1: Distribimi i anëtarëve në FPO sipas statusit të tyre

Слика 1: Дистрибуција на членството во ЗПФ според нивниот статус (во проценти)

Табела 1: Distribimi i anëtarëve në FPO sipas statusit të tyre (në përqindje)

Табела 2: Вредност на нето средствата на ЗПФ и на сметководствените единици на ЗПФ

Табела 2: Vlera e neto aseteve (mjeteve) të FPO dhe të njërive të kontabilitetit të FPO

Слика 2: Вредност на нето средствата на ЗПФ

Фигура 2: Vlera e neto aseteve të FPO

Слика 3: Вредност на сметководствените единици во ЗПФ

Фигура 3: Vlera e njërive të kontabilitetit të FPO

Табела 3: Структура на инвестициите на ЗПФ

Табела 3: Struktura e investimeve të FPO

Слика 4: Структура на инвестициите на ЗПФ

Фигура 4: Struktura e investimeve të FPO

II Податоци за доброволните пензиски фондови / II Të dhëna për fondet pensionale vullnetare

Табела 4: Дистрибуција на членството во ДПФ според начинот на членство

Табела 4: Distribimi i anëtarëve në FPV sipas mënyrës së anëtarësimit

Табела 5: Дистрибуција на пензиски шеми во ДПФ

Табела 5: Distribimi i skemave pensionale në FPV

Слика 5: Дистрибуција на членството во ДПФ според начинот на членство (во проценти)

Фигура 5: Distribimi i anëtarëve në FPV sipas mënyrës së anëtarësimit (në përqindje)

Табела 6: Вредност на нето средствата на ДПФ и на сметководствените единици на ДПФ

Табела 6: Vlera e neto aseteve të FPV dhe të njërive të kontabilitetit të FPV

Слика 6: Вредност на нето средствата на ДПФ

Фигура 6: Vlera e neto aseteve të FPV

Слика 7: Вредност на сметководствените единици во ДПФ

Фигура 7: Vlera e njërive të kontabilitetit të FPV

Табела 7: Структура на инвестициите на ДПФ

Табела 7: Struktura e investimeve të FPV

Слика 8: Структура на инвестициите на ДПФ

Фигура 8: Struktura e investimeve të FPV

Ве молиме при користење на податоците од Месечниот билтен задолжително да го наведете изворот.

Ju lutemi që kur të përdorni të dhëna nga Buletini mujor patjetër të citoni burimin.

Кратенки / Shkurtesa

- ЗПФ - задолжителни пензиски фондови
FPO - [fondet pensionale obligative](#)
- ДПФ - доброволни пензиски фондови
VPF - [fondet pensionale vullnetare](#)
- САВАз - Отворен задолжителен пензиски фонд Сава пензиски фонд
SAVAm - [Fondi i hapur pensional obligativ Sava fondi pensional](#)
- КБПз - КБ Прв отворен задолжителен пензиски фонд – Скопје
KBPM - [KB Fondi i parë i hapur pensional obligativ- Shkup](#)
- ТРИГЛАВз - Триглав отворен задолжителен пензиски фонд – Скопје
TRIGLAVm - [TRIGLAVm fond i hapur obligativ pensional - Shkup](#)
- САВАд - Отворен доброволен пензиски фонд Сава пензија плус
SAVAv - [Fondi i hapur pensional vullnetar Sava pension plus](#)
- КБПд - КБ Прв отворен доброволен пензиски фонд - Скопје
KBPV - [KB Fondi i parë i hapur pensional vullnetar- Shkup](#)
- ТРИГЛАВд - Триглав отворен доброволен пензиски фонд – Скопје
TRIGLAVv - [Trigllav fondi i hapur vullnetar pensional - Shkup](#)
- ВФПд - ВФП отворен доброволен пензиски фонд – Скопје
VFPv - [VFP fondi i hapur vullnetar pensional - Shkup](#)

Забелешки / Shënime

Почеток на работа на САВАз е 1.1.2006 г. / [SAVAm ka filluar me punë më 1.1.2006.](#)

Почеток на работа на КБПз е 1.1.2006 г. / [KBPM ka filluar me punë më 1.1.2006.](#)

Почеток на работа на ТРИГЛАВз е 1.4.2019 г. / [TRIGLAVm ka filluar me punë më 1.4.2019.](#)

Почеток на работа на САВАд е 15.7.2009 г. / [SAVAv ka filluar me punë më 15.7.2009.](#)

Почеток на работа на КБПд е 21.12.2009 г. / [KBPV ka filluar me punë më 21.12.2009.](#)

Почеток на работа на ТРИГЛАВд е 1.3.2021 г. / [Fillimi i punës së TRIGLAVv është nga data 1.3.2021](#)

Почеток на работа на ВФПд е 18.10.2022 г. / [Fillimi i punës së VFPv është nga data 18.10.2022](#)

Извор за податоците за вредноста на нето средствата, сметководствената единица и структурата на инвестициите на пензиските фондови се пензиските друштва.

[Burim për të dhënat për neto vlerën e aseteve, njësive të kontabilitetit dhe strukturën e investimeve të fondeve pensionale janë shoqëritë pensionale](#)

За посигурни пензионерски денови / Për ditë më të sigurta si pensionit

Агенција за супервизија на капитално финансирано пензиско осигурување

Славко Јаневски бр.100, 1000 Скопје

тел: (+389 2) 3224-229

www.mapas.mk

Agjencia për mbikëqyrje të financimit kapital të sigurimit pensional

Slavko Janevski 100, 1000 Shkup,

tel: (+389 2) 3224-229

www.mapas.mk

[Содржина / Përmbajtja](#)

I Податоци за задолжителните пензиски фондови / I Të dhëna për fondet pensionale obligative

Табела 1: Дистрибуција на членството во ЗПФ според нивниот статус

Tabela 1: Distribuími i anëtarëve në FPO sipas statusit të tyre

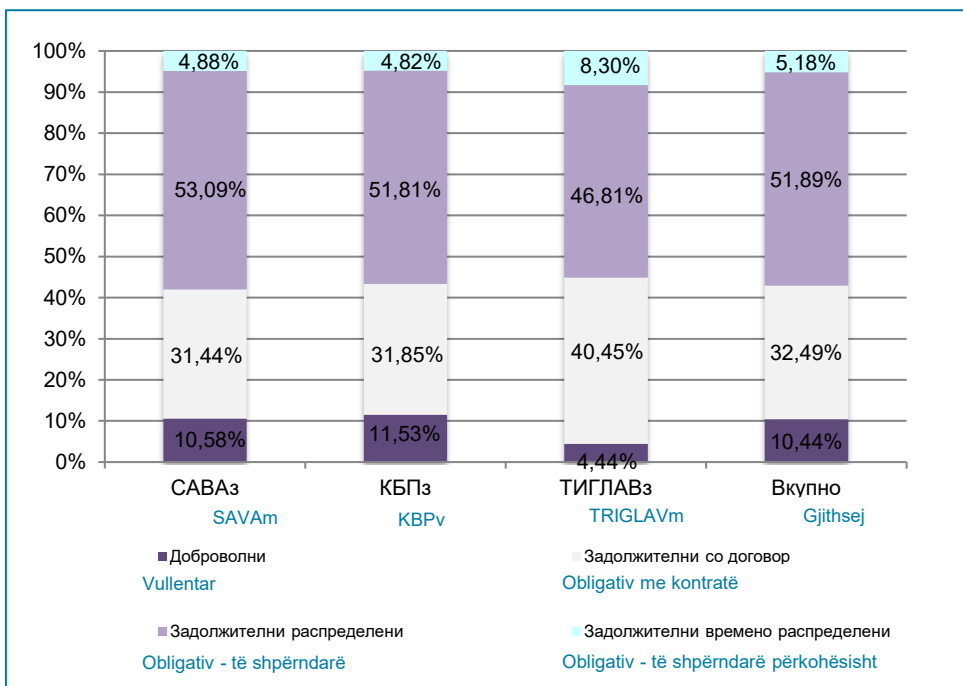
Задолжителен пензиски фонд / Fondi pensional obligativ	Доброволни/ Vullnetar	Задолжителни/ Obligativë			Вкупно/ Gjithsej	Вкупно/ Gjithsej
		Со договор/ Me kontratë	Распределени/ të Shpërndarë	Времено распределени/ Përkohësisht të shpërndarë *		
30.11.2023						
САВАз / SAVAm	27.473	81.351	137.231	12.851	231.433	258.906
КБПз / KBPm	31.974	87.993	143.540	13.647	245.180	277.154
ТРИГЛАВз / TRIGLAVm	2.482	22.299	25.986	4.820	53.105	55.587
Вкупно / Gjithsej	61.929	191.643	306.757	31.318	529.718	591.647
31.12.2023						
САВАз / SAVAm	27.367	81.302	137.298	12.628	231.228	258.595
КБПз / KBPm	32.033	88.521	143.994	13.389	245.904	277.937
ТРИГЛАВз / TRIGLAVm	2.509	22.852	26.441	4.689	53.982	56.491
Вкупно / Gjithsej	61.909	192.675	307.733	30.706	531.114	593.023

* Осигурениците кои задолжително членуваат во вториот столб веднаш по вработувањето, времено се распределуваат од страна на ФПИОСМ во задолжителен пензиски фонд по случаен избор, со цел да се обезбеди оплодување на нивните средства од самиот почеток на членството во задолжителен пензиски фонд. Овие осигуреници имаат рок од 3 месеци да одберат во кој задолжителен пензиски фонд ќе членуваат. Доколу по истекот на тој рок, не одлучат во кој задолжителен пензиски фонд ќе членуваат, тогаш остануваат членови во задолжителниот пензиски фонд во кој биле времено распределени

* Personat e siguruar të cilët detyrimisht bëhen anëtarë të shtyllës së dytë menjëherë pas punësimit të tyre, caktohen përkohësisht nga FSPIMV në një nga fondet pensionale obligative, në mënyrë të rastësishme, për të siguruar shumëfishimin e aseteve të tyre që nga fillimi i anëtarësimit në fondin pensional obligativ. Këta persona të siguruar kanë afat 3 muaj për të zgjedhur në cilin fond pensional obligativ do të anëtarësohen. Nëse pas skadimit të këtij afati, ata nuk vendosin se në cilin fond të pensionit obligativ do të jenë anëtarë, atëherë ata do të mbeten anëtarë të fondit pensional obligativ, në të cilin janë caktuar përkohësisht

Слика 1: Дистрибуција на членството во ЗПФ според нивниот статус (во проценти)

Tabela 1: Distribuími i anëtarëve në FPO sipas statusit të tyre (në përqindje)



I Податоци за задолжителните пензиски фондови / I Të dhëna për fondet pensionale obligative

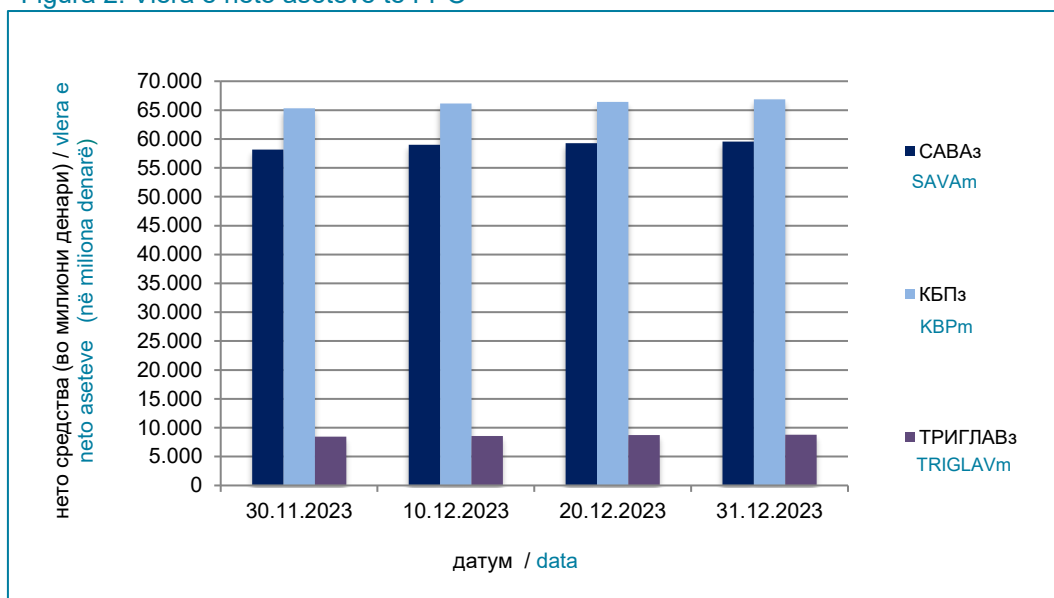
Табела 2: Вредност на нето средствата на ЗПФ и на сметководствените единици на ЗПФ

Tabela 2: Vlera e neto asetëve të FPO dhe të njësisë të kontabilitetit të FPO

Месец / Month	Нето средства (во милиони денари) / Neto asetë (në milionë denarë)			Вредност на сметковод.единица / Vlera e njësisë së kontabilitetit		
	САВАз / SAVAm	КБПз / KBPm	ТРИГЛАВз / TRIGLAVm	САВАз / SAVAm	КБПз / KBPm	ТРИГЛАВз / TRIGLAVm
30.11.2023	58.178,48	65.331,56	8.439,68	250,904938	260,570596	114,791765
10.12.2023	58.995,07	66.142,28	8.565,58	253,451042	262,879055	115,838055
20.12.2023	59.249,49	66.393,36	8.727,89	254,167628	262,755335	115,954976
31.12.2023	59.552,47	66.866,04	8.788,01	254,969666	264,141459	116,463817

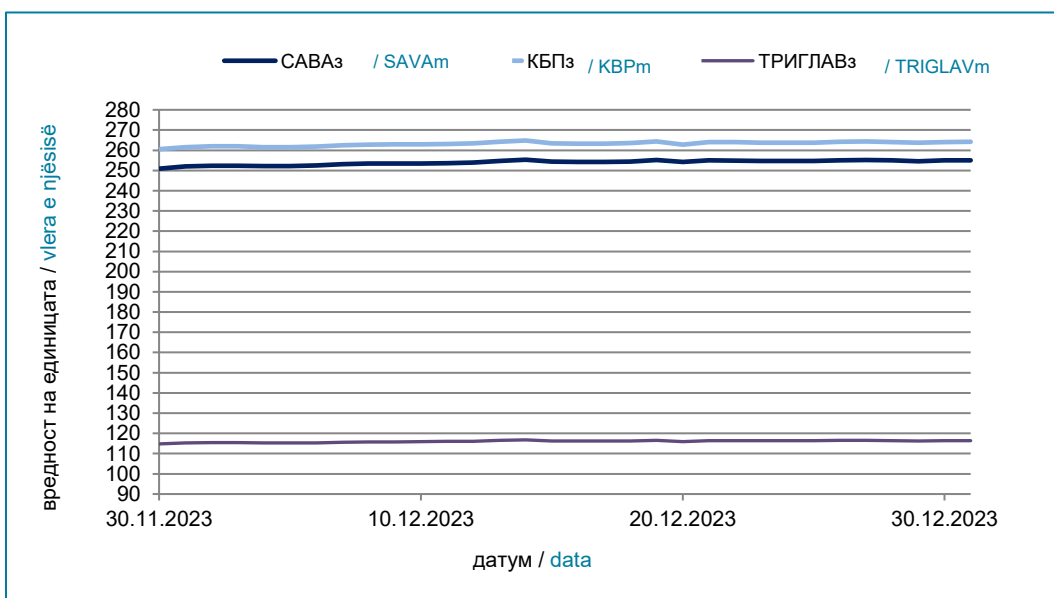
Слика 2: Вредност на нето средствата на ЗПФ

Figura 2: Vlera e neto asetëve të FPO



Слика 3: Вредност на сметководствените единици во ЗПФ

Figura 3: Vlera e neto asetëve të njësisë të kontabilitetit të FPO



I Податоци за задолжителните пензиски фондови / I Të dhëna për fondet pensionale obligative

Табела 3: Структура на инвестициите на ЗПФ

31.12.2023

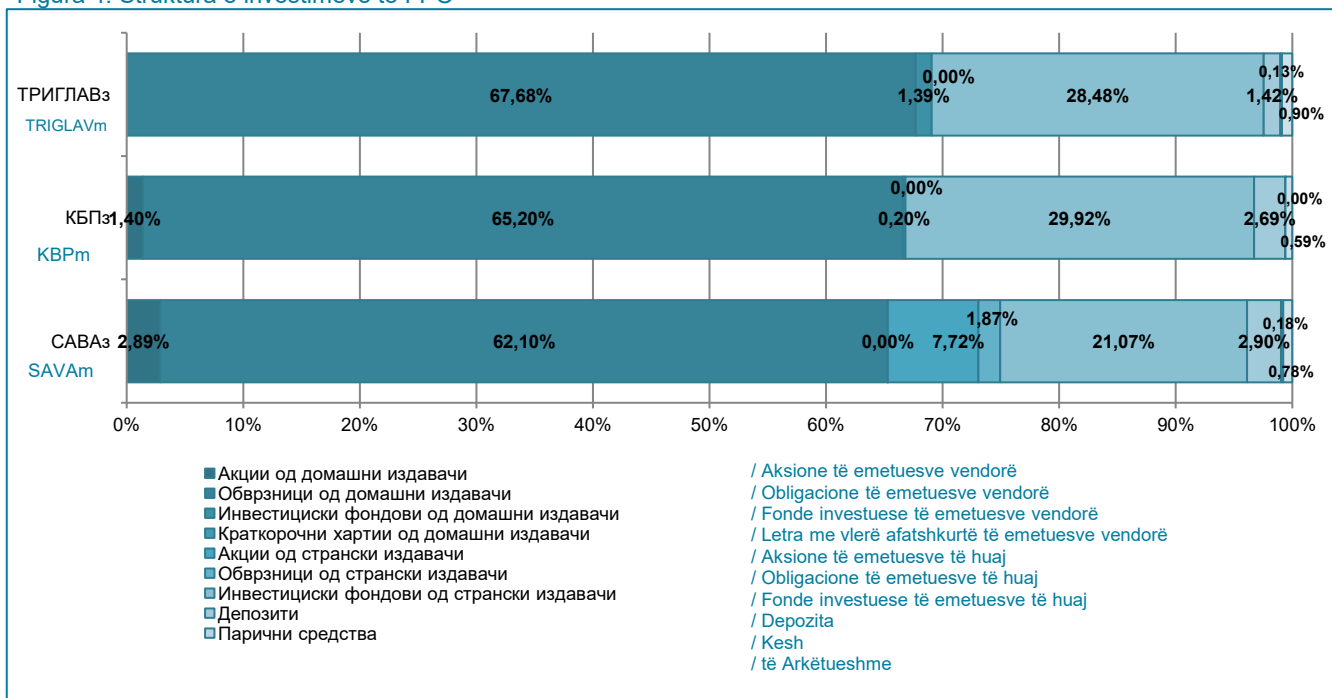
Tabela 3: Struktura e investimeve të FPO

(во милиони денари/ në milionë denarë)

Вид имот / Lloji i aseteve	САВАз / SAVAm		КБПз / KBPm		ТРИГЛАВз / TRIGLAVm	
	вредност vlера	процент percent	вредност vlера	процент percent	вредност vlера	процент percent
Домашни / Vendorë	38.725	65,00%	44.686	66,80%	6.073	69,07%
Акции од домашни издавачи / Aksione të emetuesve vendorë	1.724	2,89%	939	1,40%	0	0,00%
Обврзници од домашни издавачи / Obligacione nga emetuesit vendas	37.000	62,10%	43.613	65,20%	5.950	67,68%
Инвестициски фондови од домашни издавачи / Fonde investuese të emetuesve vendorë	1	0,00%	134	0,20%	123	1,39%
Краткорочни хартии од домашни издавачи / Letrat me vlerë afatshkurta të emetuesve vendorë	0	0,00%	0	0,00%	0	0,00%
Странски / të Huaj	18.554	31,14%	20.015	29,92%	2.504	28,48%
Акции од странски издавачи / Aksione të emetuesve të huaj	4.599	7,72%	0	0,00%	0	0,00%
Обврзници од странски издавачи / Obligacione nga emetuesit e huaj	1.115	1,87%	0	0,00%	0	0,00%
Инвестициски фондови од странски издавачи / Fonde investuese të emetuesve të huaj	12.556	21,07%	20.015	29,92%	2.504	28,48%
Краткорочни хартии од странски издавачи / Letrat me vlerë afatshkurta të emetuesve vendorë	285	0,48%	0	0,00%	0	0,00%
Вкупно вложувања во хартии од вредност / Gjithsej investime të letrave me vlerë	57.279	96,14%	64.701	96,72%	8.576	97,55%
Депозити / Depozita	1.725	2,90%	1.798	2,69%	125	1,42%
Парични средства / Kesh	107	0,18%	1	0,00%	12	0,13%
Побарувања / të Arkëtueshme	468	0,78%	395	0,59%	79	0,90%
Вкупно средства / Gjithsej asete	59.580	100,00%	66.895	100,00%	8.792	100,00%
Вкупно обврски / Gjithsej detyrime	27	0,05%	29	0,04%	4	0,05%
Нето средства / Neto asete	59.552	99,95%	66.866	99,96%	8.788	99,95%

Слика 4: Структура на инвестициите на ЗПФ

Figura 4: Struktura e investimeve të FPO



II Податоци за доброволните пензиски фондови / II Të dhëna për fondet pensionale vullnetare

Табела 4: Дистрибуција на членството во ДПФ според начинот на членство

Tabela 4: Distribuimi i anëtarëve në FPV sipas mënyrës së anëtarësimit

Доброволен пензиски фонд / Fondi pensional vullnetar	Со доброволна индивидуална сметка / Me llogari individuale vullnetare	Во пензиска шема со професионална сметка / Në skemë pensionale me llogari profesionale	Вкупно/ Gjithsej
30.11.2023			
САВАд / SAVAv	9.475	4.314	13.789
КБПд / KBPv	5.418	11.393	16.811
ТРИГЛАВд / TRIGLAVv	100	76	176
ВФПд / VFPv	192	165	357
Вкупно / Total	15.185	15.948	31.133
31.12.2023			
САВАд / SAVAv	9.555	4.355	13.910
КБПд / KBPv	5.505	11.484	16.989
ТРИГЛАВд / TRIGLAVv	101	71	172
ВФПд / VFPv	228	201	429
Вкупно / Total	15.389	16.111	31.500

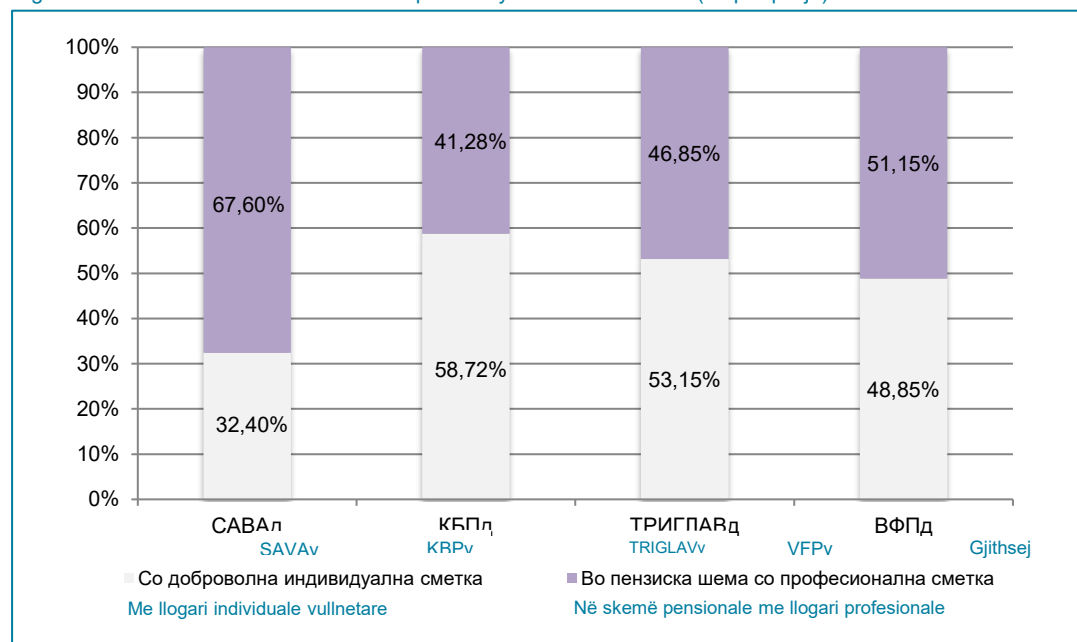
Табела 5: Дистрибуција на пензиски шеми во ДПФ

Tabela 5: Distribution of the pension schemes in VPF

Доброволен пензиски фонд / Fondi pensional vullnetar	Број на пензиски шеми / Numri i skemave pensionale
30.11.2023	
САВАд / SAVAv	1.212
КБПд / KBPv	2.863
ТРИГЛАВд / TRIGLAVv	5
ВФПд / VFPv	35
Вкупно / Total	4.115
31.12.2023	
САВАд / SAVAv	1.228
КБПд / KBPv	2.879
ТРИГЛАВд / TRIGLAVv	5
ВФПд / VFPv	43
Вкупно / Total	4.155

Слика 5: Дистрибуција на членството во ДПФ според начинот на членство (во проценти)

Figura 5: Distribuimi i anëtarëve në FPV sipas mënyrës së anëtarësimit (në përqindje)



II Податоци за доброволните пензиски фондови / II Të dhëna për fondet pensionale vullnetare

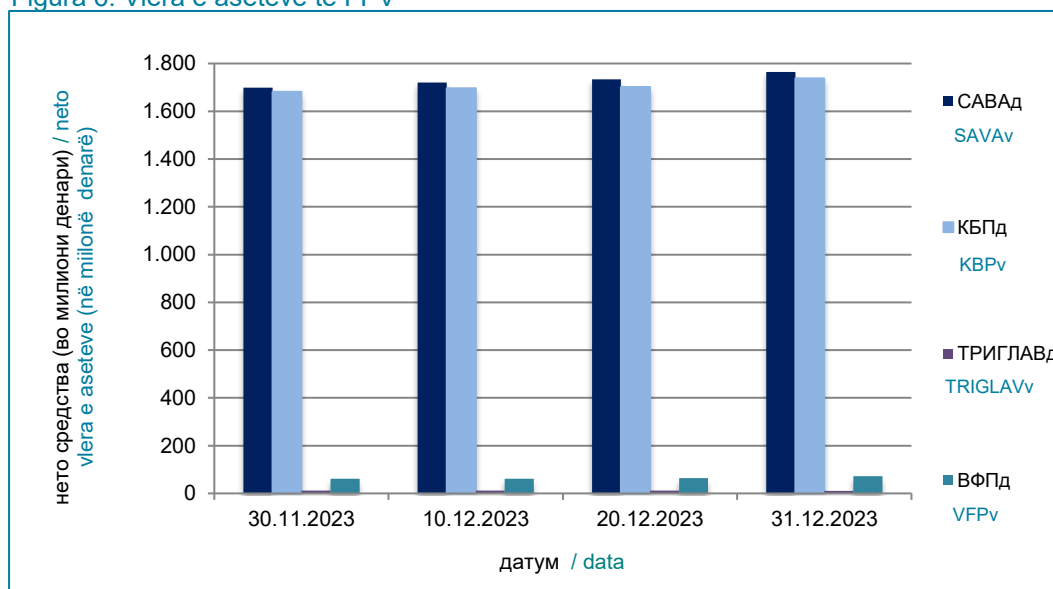
Табела 6: Вредност на нето средствата на ДПФ и на сметководствените единици на ДПФ

Tabela 6: Vlera e neto aseteve të FPV dhe të njësisë të kontabilitetit të FPV

Месец / Muaji	Нето средства (во милиони денари) / Neto asete (në milionë denarë)				Вредност на сметковод.единица / Vlera e njësisë së kontabilitetit			
	САВАд / SAVAv	КБПд / KBPv	ТРИГЛАВд / TRIGLAVv	ВФПд / VFpv	САВАд / SAVAv	КБПд / KBPv	ТРИГЛАВд / TRIGLAVv	ВФПд / VFpv
30.11.2023	1.698,42	1.680,97	11,22	61,27	218,221617	211,831758	107,078611	105,249239
10.12.2023	1.719,90	1.695,73	11,41	62,06	220,627710	213,657399	108,058035	106,162591
20.12.2023	1.733,88	1.701,55	12,25	64,08	221,473857	213,488427	108,124475	106,816063
31.12.2023	1.763,84	1.738,27	10,65	72,30	222,263888	214,618876	108,442676	106,888557

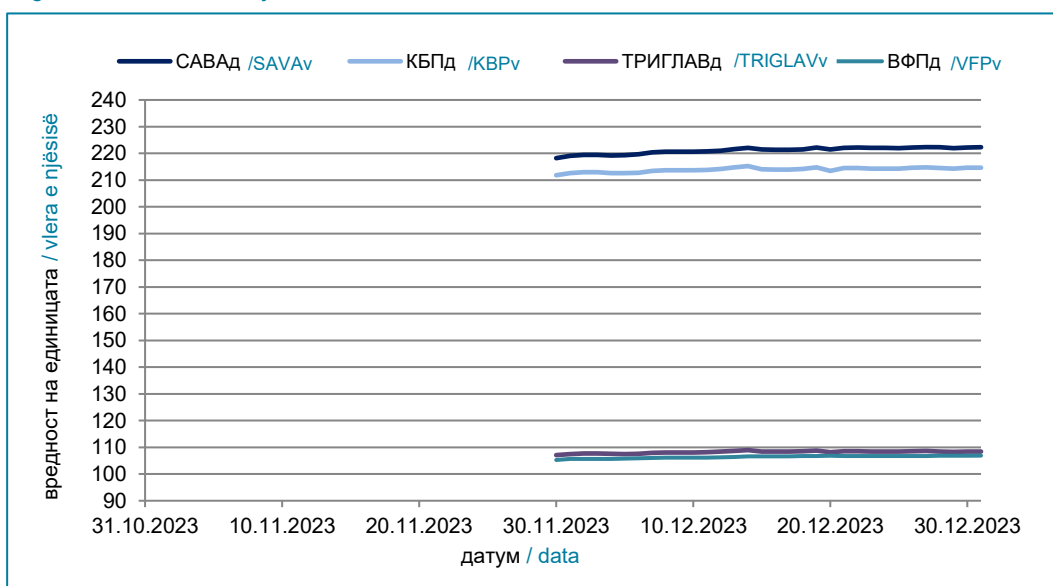
Слика 6: Вредност на нето средствата на ДПФ

Figura 6: Vlera e aseteve të FPV



Слика 7: Вредност на сметководствените единици во ДПФ

Figura 7: Neto vlera e njësisë të kontabilitetit të FPV



II Податоци за доброволните пензиски фондови / II Të dhëna për fondet pensionale vullnetare

Табела 7: Структура на инвестициите на ДПФ

31.12.2023

Tabela 7: Struktura e investimeve të FPV

(во милиони денари/ në milionë denarë)

Вид имот / Liji i asetëve	САВАД / SAVAv		КБПд / KBPv		ТРИГЛАВд / TRIGLAVv		ВФПд / VFPv	
	вредност vlera	процент përqind	вредност vlera	процент përqind	вредност vlera	процент përqind	вредност vlera	процент përqind
Домашни / Vednorë	1.133	63,99%	1.083	62,08%	7,82	62,35%	40,13	55,01%
Акции од домашни издавачи / Aksione të emetuesve vendorë	188	10,65%	28	1,61%	0,00	0,00%	6,01	8,24%
Обврзници од домашни издавачи / Obligacione të emetuesve vendorë	944	53,33%	1.034	59,25%	7,67	61,12%	32,92	45,12%
Инвестициски фондови од домашни издавачи / Fonde investuese të emetuesve vendorë	0	0,01%	21	1,22%	0,15	1,23%	0,00	0,00%
Краткорочни хартии од домашни издавачи / Letra me vlerë afatshkurta të emetuesve vendorë	0	0,00%	0	0,00%	0,00	0,00%	1,20	1,65%
Странски / Të huaj	542	30,64%	510	29,23%	2,54	20,25%	20,31	27,84%
Акции од странски издавачи / Aksione të emetuesve të huaj	176	9,93%	0	0,00%	0,00	0,00%	0,00	0,00%
Обврзници од странски издавачи / Obligacione të emetuesve të huaj	40	2,25%	0	0,00%	0,00	0,00%	1,17	1,60%
Инвестициски фондови од странски издавачи / Fonde investuese të emetuesve të huaj	318	17,99%	510	29,23%	2,54	20,25%	19,14	26,24%
Краткорочни хартии од странски издавачи / Letra me vlerë afatshkurta të emetuesve të huaj	8	0,47%	0	0,00%	0,00	0,00%	0,00	0,00%
Вкупно вложувања во хартии од вредност / Gjithsej investime të letrave me vlerë	1.675	94,63%	1.593	91,30%	10,36	82,60%	60,45	82,85%
Депозити / Depozita	71	3,98%	124	7,09%	0,48	3,83%	3,73	5,11%
Парични средства / Kesh	19	1,07%	28	1,60%	1,28	10,22%	3,50	4,79%
Побарувања / të Arkëtueshme	6	0,32%	0	0,01%	0,42	3,35%	5,29	7,25%
Вкупно средства / Total assets	1.770	100,00%	1.745	100,00%	12,55	100,00%	72,96	100,00%
Вкупно обврски / Gjithsej detyrime	6	0,34%	6	0,37%	1,90	15,11%	0,66	0,90%
Нето средства / Neto asete	1.764	99,66%	1.738	99,63%	10,65	84,89%	72,30	99,10%

Слика 8: Структура на инвестициите на ДПФ

Figura 8: Struktura e investimeve të VPF

