

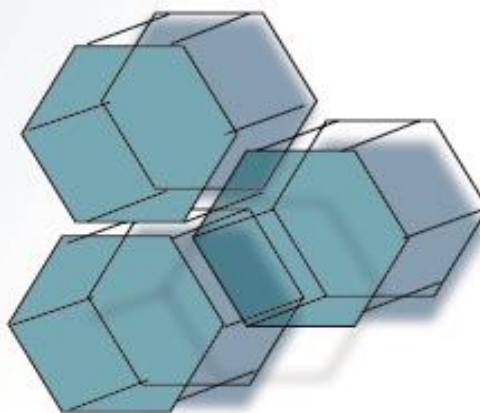


Република Северна Македонија
Агенција за супервизија на капитално финансирано пензиско осигурување

Republic of North Macedonia
Agency for Supervision of Fully Funded Pension Insurance

Месечен билтен
01 2024

Monthly Bulletin
01 2024



Содржина / Table of Contents

Користени кратенки

Abbreviations

I Податоци за задолжителните пензиски фондови / I Mandatory pension funds data

Табела 1: Дистрибуција на членството во ЗПФ според нивниот статус

Table 1: Distribution of the MPF Membership by their status

Слика 1: Дистрибуција на членството во ЗПФ според нивниот статус (во проценти)

Table 1: Distribution of the MPF by their status (in percents)

Табела 2: Вредност на нето средствата на ЗПФ и на сметководствените единици на ЗПФ

Table 2: Value of the MPF Net assets and the MPF Accounting Units

Слика 2: Вредност на нето средствата на ЗПФ

Figure 2: Value of the MPF Net assets

Слика 3: Вредност на сметководствените единици во ЗПФ

Figure 3: Value of the MPF Accounting Units

Табела 3: Структура на инвестициите на ЗПФ

Table 3: Structure of Investment of MPF

Слика 4: Структура на инвестициите на ЗПФ

Figure 4: Structure of Investment of MPF

II Податоци за доброволните пензиски фондови / II Voluntary pension funds data

Табела 4: Дистрибуција на членството во ДПФ според начинот на членство

Table 4: Distribution of the VPF Membership by membership type

Табела 5: Дистрибуција на пензиски шеми во ДПФ

Table 5: Distribution of the pension schemes in VPF

Слика 5: Дистрибуција на членството во ДПФ според начинот на членство (во проценти)

Figure 5: Distribution of the VPF Membership by membership type (in percents)

Табела 6: Вредност на нето средствата на ДПФ и на сметководствените единици на ДПФ

Table 6: Value of the VPF Net assets and the VPF Accounting Units

Слика 6: Вредност на нето средствата на ДПФ

Figure 6: Value of the VPF Net assets

Слика 7: Вредност на сметководствените единици во ДПФ

Figure 7: Value of the VPF Accounting Units

Табела 7: Структура на инвестициите на ДПФ

Table 7: Structure of Investment of VPF

Слика 8: Структура на инвестициите на ДПФ

Figure 8: Structure of Investment of VPF

Ве молиме при користење на податоците од Месечниот билтен задолжително да го наведете изворот.

Those using data from the Monthly Bulletin are requested to cite the source.

Кратенки / Abbreviation

1. ЗПФ - задолжителни пензиски фондови
MPF - mandatory pension funds
2. ДПФ - доброволни пензиски фондови
VPF - voluntary pension funds
3. САВАз - Отворен задолжителен пензиски фонд Сава пензиски фонд
SAVAm - Otvoren zadolzitelen penziski fond Sava penziski fond
4. КБПз - КБ Прв отворен задолжителен пензиски фонд – Скопје
KBPm - KB Prv otvoren zadolzitelen penziski fond - Skopje
5. ТРИГЛАВз - Триглав отворен задолжителен пензиски фонд – Скопје
TRIGLAVm - Triglav otvoren zadolzitelen penziski fond - Skopje
6. САВАд - Отворен доброволен пензиски фонд Сава пензија плус
SAVAv - Otvoren dobrovolen penziski fond Sava penzija plus
7. КБПд - КБ Прв отворен доброволен пензиски фонд - Скопје
KBPv - KB Prv otvoren dobrovolen penziski fond - Skopje
8. ТРИГЛАВд - Триглав отворен доброволен пензиски фонд – Скопје
TRIGLAVv - Triglav otvoren dobrovolen penziski fond - Skopje
9. ВФПд - ВФП отворен доброволен пензиски фонд – Скопје
VFPv - VFP otvoren dobrovolen penziski fond - Skopje

Забелешки / Notes

Почеток на работа на САВАз е 1.1.2006 г. / SAVAm started to work on 1.1.2006.

Почеток на работа на КБПз е 1.1.2006 г. / KBPm started to work on 1.1.2006.

Почеток на работа на ТРИГЛАВз е 1.4.2019 г. / TRIGLAVm started to work on 1.4.2019.

Почеток на работа на САВАд е 15.7.2009 г. / SAVAv started to work on 15.7.2009.

Почеток на работа на КБПд е 21.12.2009 г. / KBPv started to work on 21.12.2009.

Почеток на работа на ТРИГЛАВд е 1.3.2021 г. / TRIGLAVv started to work on 1.3.2021.

Почеток на работа на ВФПд е 18.10.2022 г. / VFPv started to work on 18.10.2022.

Извор за податоците за вредноста на нето средствата, сметководствената единица и структурата на инвестициите на пензиските фондови се пензиските друштва.

Source for data of net asset value, accounting unit and structure of investment of pension funds are pension companies.

За посигурни пензионерски денови / For safer retirement days

Агенција за супервизија на капитално финансирано пензиско осигурување

Славко Јаневски бр.100, 1000 Скопје

тел: (+389 2) 3224-229

www.mapas.mk

Agency for Supervision of Fully Funded Pension Insurance

Slavko Janevski 100, 1000 Skopje,

tel: (+389 2) 3224-229

www.mapas.mk

[Содржина / Table of Contents](#)

I Податоци за задолжителните пензиски фондови / I Mandatory pension funds data

Табела 1: Дистрибуција на членството во ЗПФ според нивниот статус

Table 1: Distribution of the MPF Membership by their status

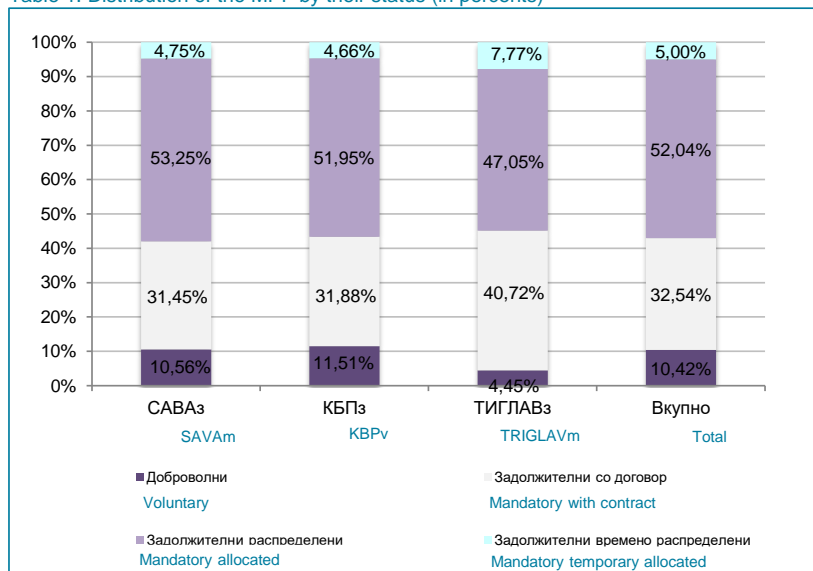
Задолжителен пензиски фонд / Mandatory Pension Fund	Доброволни/ Voluntary	Задолжителни/ Mandatory			Вкупно/ Total	Вкупно/ Total
		Со договор/ With contract	Распределени/ Allocated	Времено распределени/ Temporary allocated *		
31.12.2023						
САВАз / SAVAm	27.367	81.302	137.298	12.628	231.228	258.595
КБПз / KBPm	32.033	88.521	143.994	13.389	245.904	277.937
ТРИГЛАВз / TRIGLAVm	2.509	22.852	26.441	4.689	53.982	56.491
Вкупно / Total	61.909	192.675	307.733	30.706	531.114	593.023
31.01.2024						
САВАз / SAVAm	27.317	81.341	137.740	12.278	231.359	258.676
КБПз / KBPm	32.024	88.706	144.555	12.962	246.223	278.247
ТРИГЛАВз / TRIGLAVm	2.554	23.358	26.990	4.457	54.805	57.359
Вкупно / Total	61.895	193.405	309.285	29.697	532.387	594.282

* Осигурениците кои задолжително членуваат во вториот столб веднаш по вработувањето, времено се распределуваат од страна на ФПИОСМ во задолжителен пензиски фонд по случаен избор, со цел да се обезбеди оплодување на нивните средства од самиот почеток на членството во задолжителен пензиски фонд. Овие осигуреници имаат рок од 3 месеци да одберат во кој задолжителен пензиски фонд ќе членуваат. Доколу по истекот на тој рок, не одлучат во кој задолжителен пензиски фонд ќе членуваат, тогаш остануваат членови во

* The insured persons, who are mandatory members of the second pillar, have been temporarily allocated by PDIF to a Mandatory Pension Fund by a random choice immediately after their employment, to ensure that their assets will be invested from the starting day of their Mandatory Pension Fund membership. These persons have the right to choose a Mandatory Pension Fund to which they will approach within a 3-month period. In case they do not make the choice by their own by the end of that period, they will remain members of the mandatory pension fund to which they were temporarily allocated

Слика 1: Дистрибуција на членството во ЗПФ според нивниот статус (во проценти)

Table 1: Distribution of the MPF by their status (in percents)



I Податоци за задолжителните пензиски фондови / I Mandatory pension funds data

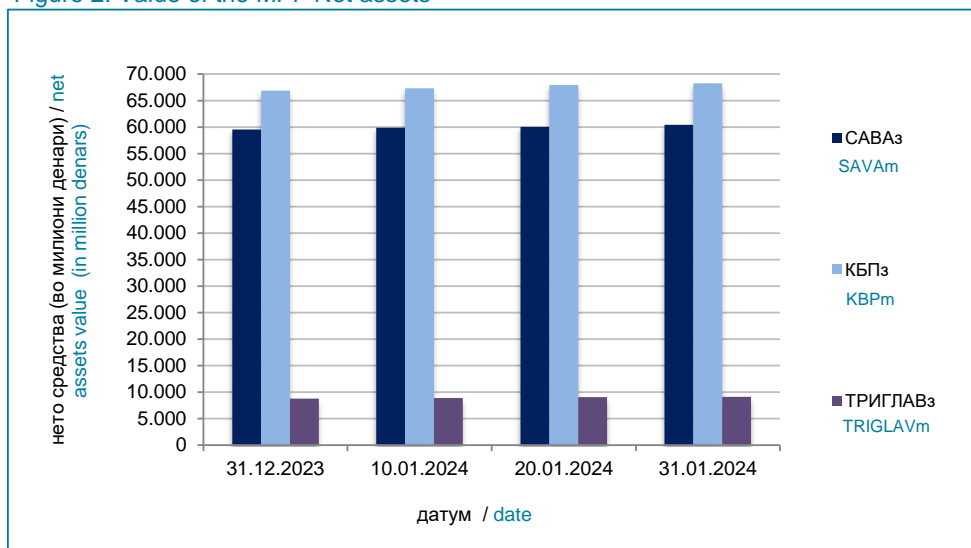
Табела 2: Вредност на нето средствата на ЗПФ и на сметководствените единици на ЗПФ

Table 2: Value of the MPF Net assets and the MPF Accounting Units

Месец / Month	Нето средства (во милиони денари) / Net assets (in millions of denars)			Вредност на сметковод.единица / Accounting Unit Value		
	САВАз / SAVAm	КБПз / KBPm	ТРИГЛАВз / TRIGLAVm	САВАз / SAVAm	КБПз / KBPm	ТРИГЛАВз / TRIGLAVm
31.12.2023	59.552,47	66.866,04	8.788,01	254,969666	264,141459	116,463817
10.01.2024	59.881,33	67.287,61	8.866,07	255,465812	264,907840	116,800367
20.01.2024	60.049,07	67.931,91	9.074,37	256,419355	266,270972	117,272285
31.01.2024	60.423,12	68.264,48	9.125,98	257,693471	267,249895	117,703574

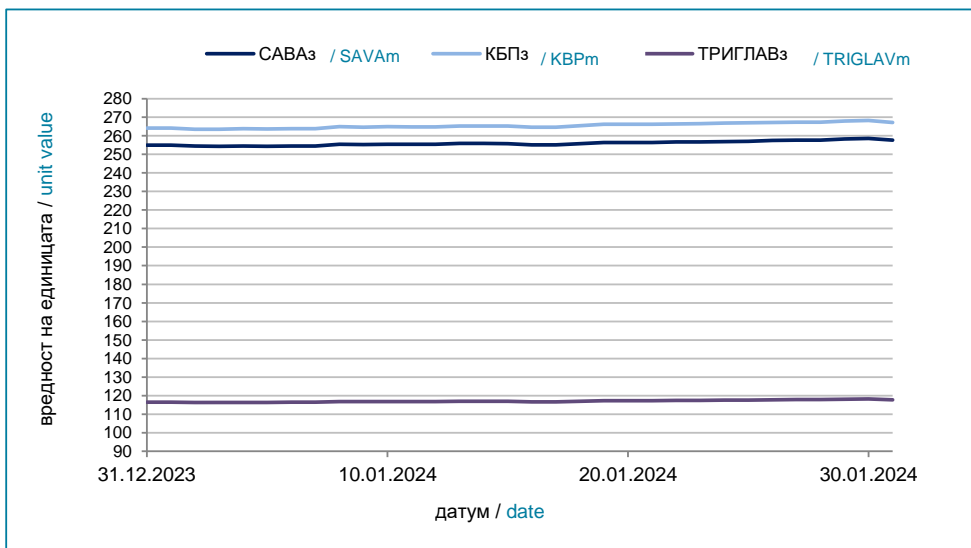
Слика 2: Вредност на нето средствата на ЗПФ

Figure 2: Value of the MPF Net assets



Слика 3: Вредност на сметководствените единици во ЗПФ

Figure 3: Value of the MPF Accounting Units



I Податоци за задолжителните пензиски фондови / I Mandatory pension funds data

Табела 3: Структура на инвестициите на ЗПФ

31.01.2024

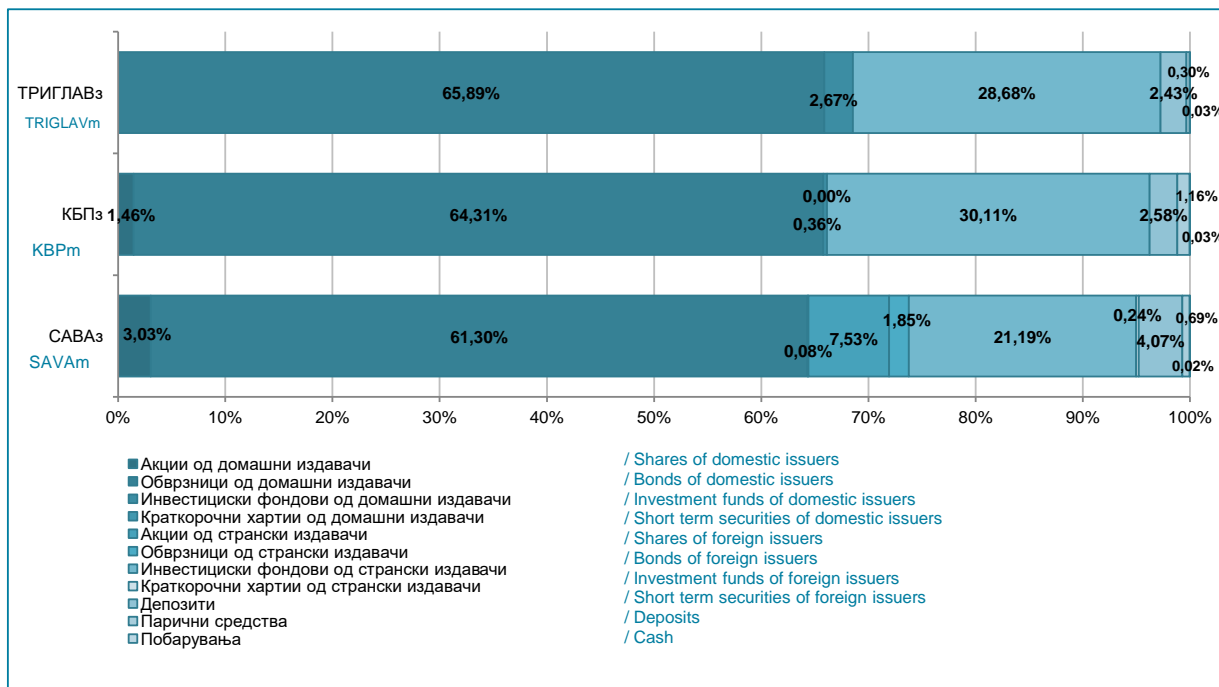
Table 3: Structure of Investment of MPF

(во милиони денари/ in million denars)

Вид имот / Type of assets	САВАз / SAVAm		КБПз / KBPm		ТРИГЛАВз / TRIGLAVm	
	вредност value	процент percent	вредност value	процент percent	вредност value	процент percent
Домашни / Domestic	38.930	64,41%	45.153	66,12%	6.259	68,56%
Акции од домашни издавачи / Shares of domestic issuers	1.830	3,03%	998	1,46%	0	0,00%
Обврзници од домашни издавачи / Bonds of domestic issuers	37.051	61,30%	43.912	64,31%	6.015	65,89%
Инвестициски фондови од домашни издавачи / Investment funds of domestic issuers	49	0,08%	243	0,36%	244	2,67%
Краткорочни хартии од домашни издавачи / Short term securities of domestic issuers	0	0,00%	0	0,00%	0	0,00%
Странски / Foreign	18.621	30,81%	20.561	30,11%	2.619	28,68%
Акции од странски издавачи / Shares of foreign issuers	4.550	7,53%	0	0,00%	0	0,00%
Обврзници од странски издавачи / Bonds of foreign issuers	1.116	1,85%	0	0,00%	0	0,00%
Инвестициски фондови од странски издавачи / Investment funds of foreign issuers	12.808	21,19%	20.561	30,11%	2.619	28,68%
Краткорочни хартии од странски издавачи / Short term securities of foreign issuers	146	0,24%	0	0,00%	0	0,00%
Вкупно вложувања во хартии од вредност / Total investment in securities	57.551	95,21%	65.714	96,23%	8.877	97,25%
Депозити / Deposits	2.460	4,07%	1.759	2,58%	222	2,43%
Парични средства / Cash	419	0,69%	796	1,16%	27	0,30%
Побарувања / Receivables	14	0,02%	18	0,03%	3	0,03%
Вкупно средства / Total assets	60.444	100,00%	68.287	100,00%	9.129	100,00%
Вкупно обврски / Total liabilities	21	0,03%	22	0,03%	3	0,03%
Нето средства / Net assets	60.423	99,97%	68.264	99,97%	9.126	99,97%

Слика 4: Структура на инвестициите на ЗПФ

Figure 4: Structure of Investment of MPF



II Податоци за доброволните пензиски фондови / II Voluntary pension funds data

Табела 4: Дистрибуција на членството во ДПФ според начинот на членство

Table 4: Distribution of the VPF Membership by membership type

Доброволен пензиски фонд / Voluntary Pension Fund	Со доброволна индивидуална сметка / With voluntary individual account	Во пензиска шема со професионална сметка / In a pension scheme with professional account	Вкупно/ Total
31.12.2023			
САВАд / SAVAv	9.555	4.355	13.910
КБПд / KBPv	5.505	11.484	16.989
ТРИГЛАВд / TRIGLAVv	101	71	172
ВФПд / VFPv	228	201	429
Вкупно / Total	15.389	16.111	31.500
31.01.2024			
САВАд / SAVAv	9.597	4.383	13.980
КБПд / KBPv	5.572	11.463	17.035
ТРИГЛАВд / TRIGLAVv	102	56	158
ВФПд / VFPv	233	212	445
Вкупно / Total	15.504	16.114	31.618

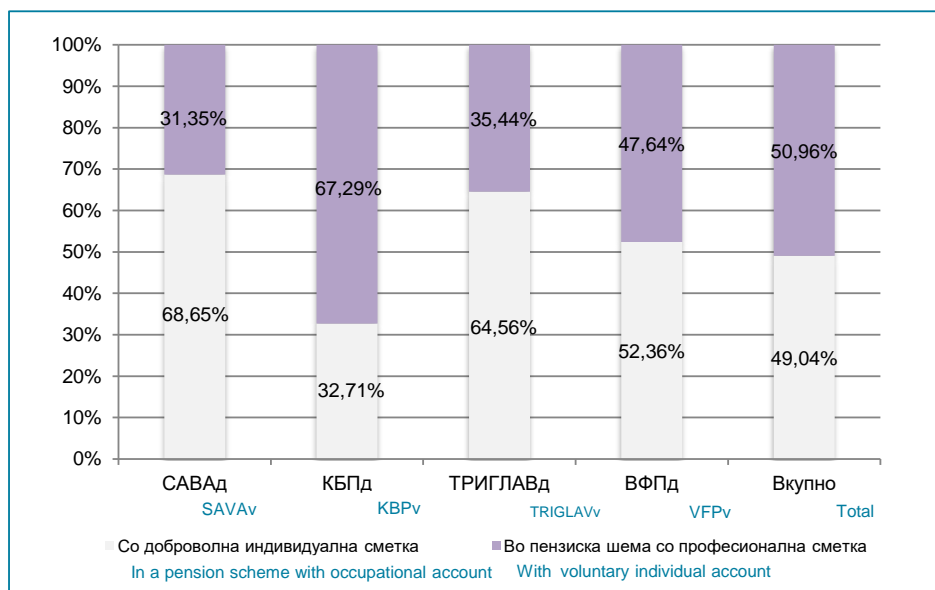
Табела 5: Дистрибуција на пензиски шеми во ДПФ

Table 5: Distribution of the pension schemes in VPF

Доброволен пензиски фонд / Voluntary Pension Fund	Број на пензиски шеми / Number of pension schemes
31.12.2023	
САВАд / SAVAv	1.212
КБПд / KBPv	2.863
ТРИГЛАВд / TRIGLAVv	5
ВФПд / VFPv	35
Вкупно / Total	4.115
31.01.2024	
САВАд / SAVAv	1.228
КБПд / KBPv	2.872
ТРИГЛАВд / TRIGLAVv	5
ВФПд / VFPv	44
Вкупно / Total	4.149

Слика 5: Дистрибуција на членството во ДПФ според начинот на членство (во проценти)

Figure 5: Distribution of the VPF Membership by membership type (in percents)

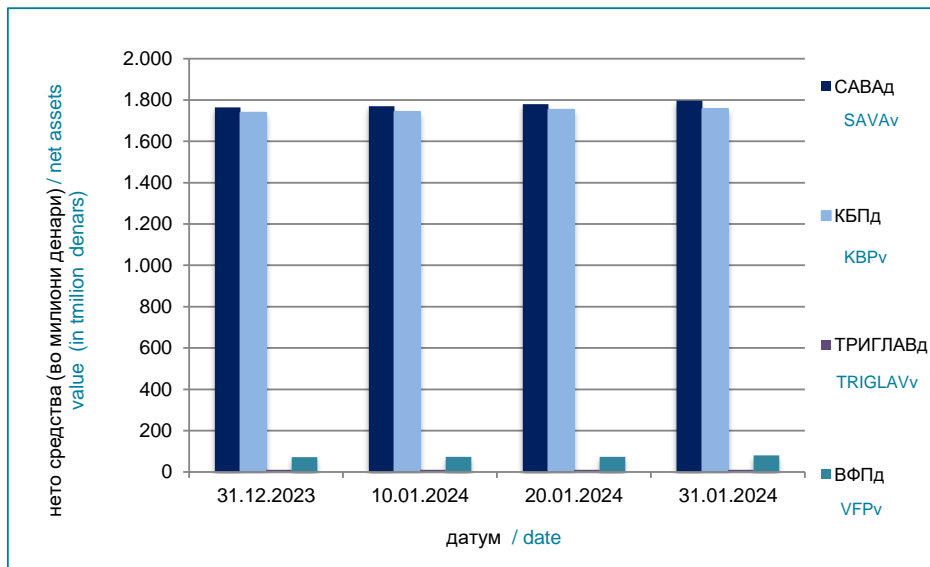


II Податоци за доброволните пензиски фондови / II Voluntary pension funds data

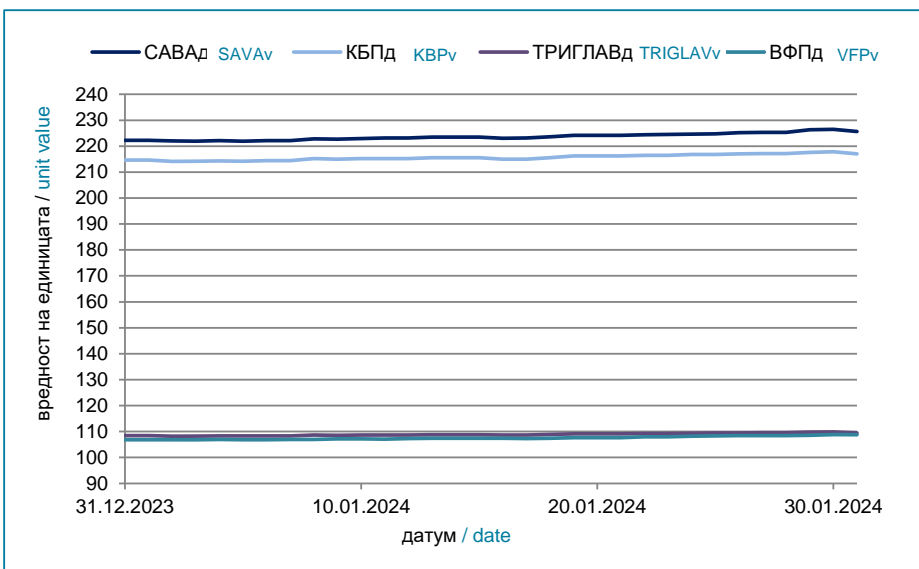
Табела 6: Вредност на нето средствата на ДПФ и на сметководствените единици на ДПФ
Table 6: Value of the VPF Net assets and the MPF Accounting Units

Месец / Month	Нето средства (во милиони денари) / Net assets (in millions of denars)				Вредност на сметководств.единица / Accounting Unit Value			
	САВАд / SAVAv	КБПд / KBPv	ТРИГЛАВд / TRIGLAVv	ВФПд / VFPv	САВАд / SAVAv	КБПд / KBPv	ТРИГЛАВд / TRIGLAVv	ВФПд / VFPv
31.12.2023	1.763,84	1.738,27	10,65	72,30	222,263888	214,618876	108,442676	106,888557
10.01.2024	1.769,52	1.743,43	10,76	72,59	222,936151	215,195168	108,708967	107,207997
20.01.2024	1.779,75	1.752,16	10,85	73,00	224,137219	216,260574	109,133556	107,606694
31.01.2024	1.796,85	1.757,28	10,86	80,73	225,668957	217,004769	109,474639	108,809162

Слика 6: Вредност на нето средствата на ДПФ
Figure 6: Value of the VPF Net assets



Слика 7: Вредност на сметководствените единици во ДПФ
Figure 7: Value of the VPF Accounting Units



II Податоци за доброволните пензиски фондови / II Voluntary pension funds data

Табела 7: Структура на инвестициите на ДПФ

31.01.2024

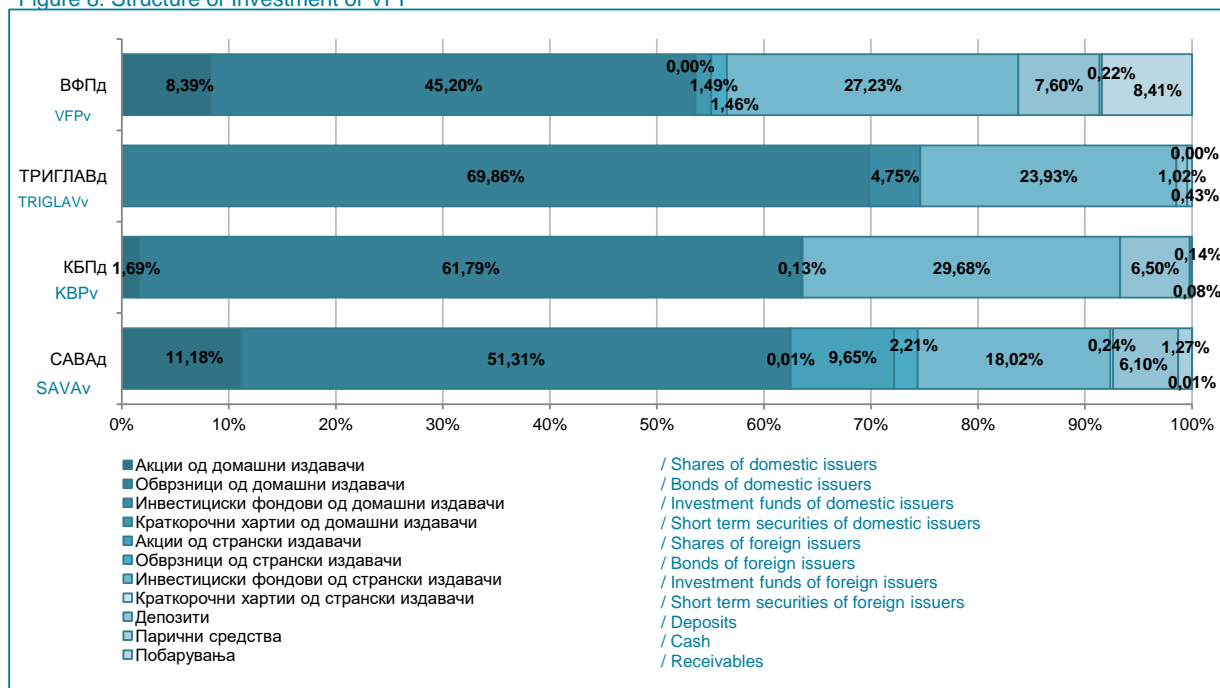
Table 7: Structure of Investment of VPF

(во милиони денари/ in million denars)

Вид имот / Type of assets	САВАд / SAVAv		КБПд / KBPv		ТРИГЛАВд / TRIGLAVv		ВФПд / VFPv	
	вредност value	процент percent	вредност value	процент percent	вредност value	процент percent	вредност value	процент percent
Домашни / Domestic	1.127	62,49%	1.122	63,61%	8,15	74,61%	44,50	55,08%
Акции од домашни издавачи / Shares of domestic issuers	201	11,18%	30	1,69%	0,00	0,00%	6,78	8,39%
Обврзници од домашни издавачи / Bonds of domestic issuers	925	51,31%	1.090	61,79%	7,63	69,86%	36,51	45,20%
Инвестициски фондови од домашни издавачи / Investment funds of domestic issuers	0	0,01%	2	0,13%	0,52	4,75%	0,00	0,00%
Краткорочни хартии од домашни издавачи / Short term securities of domestic issuers	0	0,00%	0	0,00%	0,00	0,00%	1,21	1,49%
Странски / Foreign	543	30,12%	524	29,68%	2,61	23,93%	23,18	28,69%
Акции од странски издавачи / Shares of foreign issuers	174	9,65%	0	0,00%	0,00	0,00%	0,00	0,00%
Обврзници од странски издавачи / Bonds of foreign issuers	40	2,21%	0	0,00%	0,00	0,00%	1,18	1,46%
Инвестициски фондови од странски издавачи / Investment funds of foreign issuers	325	18,02%	524	29,68%	2,61	23,93%	21,99	27,23%
Краткорочни хартии од странски издавачи / Short term securities of foreign issuers	4	0,24%	0	0,00%	0,00	0,00%	0,00	0,00%
Вкупно вложувања во хартии од вредност / Total investment in securities	1.670	92,61%	1.646	93,28%	10,76	98,54%	67,68	83,77%
Депозити / Deposits	110	6,10%	115	6,50%	0,11	1,02%	6,14	7,60%
Парични средства / Cash	23	1,27%	2	0,14%	0,05	0,43%	0,18	0,22%
Побарувања / Receivables	0	0,01%	1	0,08%	0,00	0,00%	6,79	8,41%
Вкупно средства / Total assets	1.803	100,00%	1.765	100,00%	10,92	100,00%	80,79	100,00%
Вкупно обврски / Total liabilities	6	0,35%	7	0,41%	0,05	0,49%	0,06	0,07%
Нето средства / Net assets	1.797	99,65%	1.757	99,59%	10,86	99,51%	80,73	99,93%

Слика 8: Структура на инвестициите на ДПФ

Figure 8: Structure of Investment of VPF



[Содржина / Table of Contents](#)