

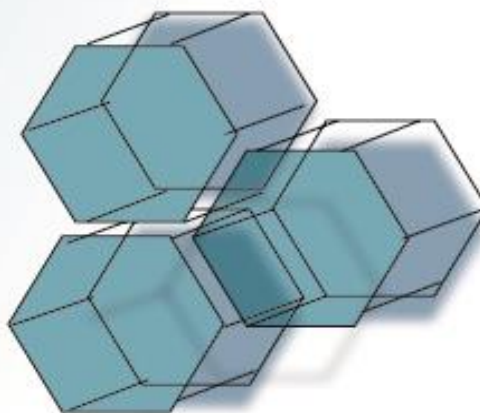


Република Северна Македонија  
Агенција за супервизија на капитално финансирано пензиско осигурување

Republika e Maqedonisë së Veriut  
Agjencia për Mbikëqyrje të Financimit Kapital të Sigurimit Pensionsal

Месечен билтен  
01 2024

Buletini Mujo  
01 2024



Користени кратенки

Shkurtesat

## I Податоци за задолжителните пензиски фондови / I Të dhëna për fondet e detyrueshme pensionale

Табела 1: Дистрибуција на членството во ЗПФ според нивниот статус

Tabela 1: Distribuími i anëtarësimit të FDP sipas statusit të tyre

Слика 1: Дистрибуција на членството во ЗПФ според нивниот статус (во проценти)

Tabela 1: Distribuími i FDP sipas statusit të tyre (në përqindje)

Табела 2: Вредност на нето средствата на ЗПФ и на сметководствените единици на ЗПФ

Tabela 2: Vlera e mjeteve neto të FDP dhe të njësive kontabël të FDP

Слика 2: Вредност на нето средствата на ЗПФ

Foto 2: Vlera e mjeteve neto të FDP

Слика 3: Вредност на сметководствените единици во ЗПФ

Foto 3: Vlera e njësive kontabël në FDP

Табела 3: Структура на инвестициите на ЗПФ

Tabela 3: Struktura e Investimit të FDP

Слика 4: Структура на инвестициите на ЗПФ

Foto 4: Struktura e Investimit të FDP

## II Податоци за доброволните пензиски фондови / II Të dhëna për fondet vullnetare pensionale

Табела 4: Дистрибуција на членството во ДПФ според начинот на членство

Tabela 4: Distribuími i anëtarësisë në FVP sipas llojit të anëtarësimit

Табела 5: Дистрибуција на пензиски шеми во ДПФ

Tabela 5: Distribuími i skemave pensionale në FVP

Слика 5: Дистрибуција на членството во ДПФ според начинот на членство (во проценти)

Foto 5: Distribuími i anëtarësisë së FVP sipas llojit të anëtarësimit (në përqindje)

Табела 6: Вредност на нето средствата на ДПФ и на сметководствените единици на ДПФ

Tabela 6: Vlera e mjeteve neto të FVP dhe të njësive kontabël të FVP

Слика 6: Вредност на нето средствата на ДПФ

Foto 6: Vlera e mjeteve neto të FVP

Слика 7: Вредност на сметководствените единици во ДПФ

Foto 7: Vlera e njësive kontabël në FVP

Табела 7: Структура на инвестициите на ДПФ

Tabela 7: Struktura e Investimeve të FVP

Слика 8: Структура на инвестициите на ДПФ

Foto 8: Struktura e Investimeve të FVP

*Ве молиме при користење на податоците од Месечниот билтен задолжително да го наведете изворот.*

*Ju lutemi që gjatë shfrytëzimit të të dhënave nga Buletini Mujor detyrimisht të theksoni burimin.*

## Кратенки / Abbreviation

- ЗПФ - задолжителни пензиски фондови  
FDP - fondet e detyrueshme pensionale
- ДПФ - доброволни пензиски фондови  
FVP - fondet vullnetare pensionale
- САВАз - Отворен задолжителен пензиски фонд Сава пензиски фонд  
SAVAd - Fondi i hapur i detyrueshëm pensional Sava fondi pensional
- КБПз - КБ Прв отворен задолжителен пензиски фонд – Скопје  
KBPd - KB Fondi i parë i hapur i detyrueshëm pensional - Shkup
- ТРИГЛАВз - Триглав отворен задолжителен пензиски фонд – Скопје  
TRIGLAVd - Triglav fondi i hapur i detyrueshëm pensional - Shkup
- САВАд - Отворен доброволен пензиски фонд Сава пензија плус  
SAVAv - Fondi i hapur vullnetar pensional Sava pensioni plus
- КБПд - КБ Прв отворен доброволен пензиски фонд - Скопје  
KBPv - KB Fondi i parë i hapur vullnetar pensional - Shkup
- ТРИГЛАВд - Триглав отворен доброволен пензиски фонд – Скопје  
TRIGLAVv - Triglav fondi i hapur vullnetar pensional - Shkup
- ВФПд - ВФП отворен доброволен пензиски фонд – Скопје  
VFPv - VFP fondi i hapur vullnetar pensional - Shkup

## Забелешки / Shënime

Почеток на работа на САВАз е 1.1.2006 г. / SAVAd ka filluar me punë më 1.1.2006.

Почеток на работа на КБПз е 1.1.2006 г. / KBPd ka filluar me punë më 1.1.2006.

Почеток на работа на ТРИГЛАВз е 1.4.2019 г. / TRIGLAVd ka filluar me punë më 1.4.2019.

Почеток на работа на САВАд е 15.7.2009 г. / SAVAv ka filluar me punë më 15.7.2009.

Почеток на работа на КБПд е 21.12.2009 г. / KBPv ka filluar me punë më 21.12.2009.

Почеток на работа на ТРИГЛАВд е 1.3.2021 г. / TRIGLAVv ka filluar me punë më 1.3.2021.

Почеток на работа на ВФПд е 18.10.2022 г. / VFPv ka filluar me punë më 18.10.2022.

Извор за податоците за вредноста на нето средствата, сметководствената единица и структурата на инвестициите на пензиските фондови се пензиските друштва.

Burimi i të dhënave të vlerës neto të mjeteve, njësisë kontabël dhe strukturës së investimeve të фондеве pensionale janë shoqëritë pensionale.

## За посигурни пензионерски денови / Për ditë më të sigurta të pensionimit

### Агенција за супервизија на капитално финансирано пензиско осигурување

Славко Јаневски бр.100, 1000 Скопје

тел: (+389 2) 3224-229

[www.mapas.mk](http://www.mapas.mk)

### Agjencia për Mbikëqyrje të Financimit Kapital të Sigurimit Pensional

Slavko Janevski 100, 1000 Shkup,

tel: (+389 2) 3224-229

[www.mapas.mk](http://www.mapas.mk)

## Содржина / Përmbajtja

## I Податоци за задолжителните пензиски фондови / I Të dhëna për fondet e detyrueshme pensionale

Табела 1: Дистрибуција на членството во ЗПФ според нивниот статус

Tabela 1: Distribucimi i anëtarësimit të FDP sipas statusit të tyre

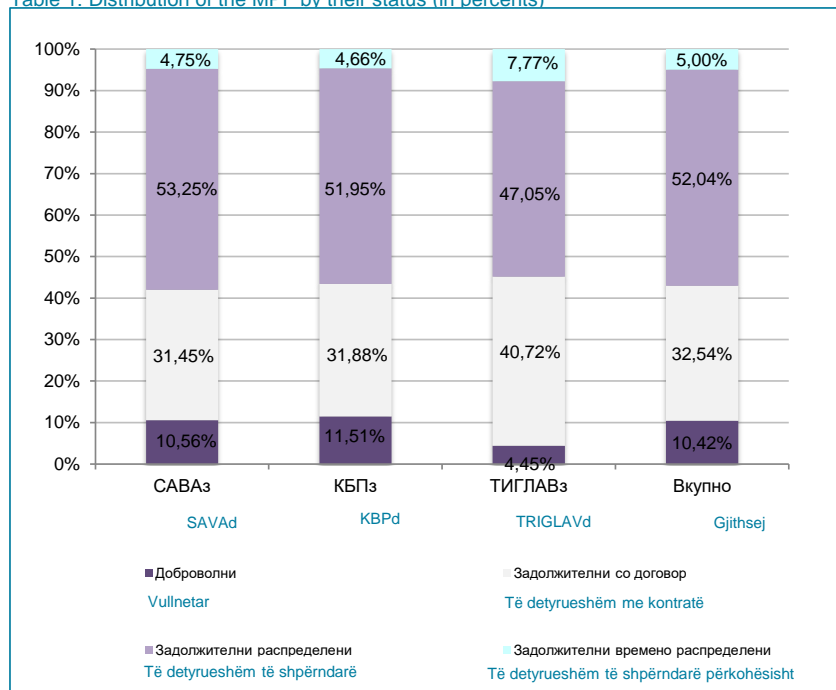
Задолжителен пензиски фонд / Fondi Pensional i Detyrueshëm	Доброволни/ Vullnetare	Задолжителни/ Të detyrueshme			Вкупно/ Gjithsej	Вкупно/ Gjithsej
		Со договор/ Me kontratë	Распределени/ Të shpërndara	Времено распределени/ Të shpërndara përkohësisht*		
<b>31.12.2023</b>						
САВАз / SAVAd	27.367	81.302	137.298	12.628	231.228	258.595
КБПз / KBPd	32.033	88.521	143.994	13.389	245.904	277.937
ТРИГЛАВз / TRIGLAVd	2.509	22.852	26.441	4.689	53.982	56.491
<b>Вкупно / Gjithsej</b>	<b>61.909</b>	<b>192.675</b>	<b>307.733</b>	<b>30.706</b>	<b>531.114</b>	<b>593.023</b>
<b>31.01.2024</b>						
САВАз / SAVAd	27.317	81.341	137.740	12.278	231.359	258.676
КБПз / KBPd	32.024	88.706	144.555	12.962	246.223	278.247
ТРИГЛАВз / TRIGLAVd	2.554	23.358	26.990	4.457	54.805	57.359
<b>Вкупно / Gjithsej</b>	<b>61.895</b>	<b>193.405</b>	<b>309.285</b>	<b>29.697</b>	<b>532.387</b>	<b>594.282</b>

\* Осигурениците кои задолжително членуваат во вториот столб веднаш по вработувањето, времено се распределуваат од страна на ФПИОСМ во задолжителен пензиски фонд по случаен избор, со цел да се обезбеди оплодување на нивните средства од самиот почеток на членството во задолжителен пензиски фонд. Овие осигуреници имаат рок од 3 месеци да одберат во кој задолжителен пензиски фонд ќе членуваат. Доколу по истекот на тој рок, не одлучат во кој задолжителен пензиски фонд ќе членуваат, тогаш остануваат членови во задолжителниот пензиски фонд во кој биле времено распределени

\* Të siguruarit, të cilët janë anëtarë të detyrueshëm të shtyllës së dytë menjëherë pas punësimit, caktohen përkohësisht nga FSPIMV në një fond pensional të detyrueshëm me përzgjedhje të rastësishme, për të siguruar fekondimin e mjeteve të tyre që nga fillimi i anëtarësimit në një fond pensional të detyrueshëm. Këta të siguruar kanë një afat prej 3 muajsh për të zgjedhur se në cilin fond pensional të detyrueshëm do të jenë anëtarë. Nëse pas skadimit të atij afati, ata nuk vendosin se në cilin fond pensional të detyrueshëm do të jenë anëtarë, atëherë ata mbeten anëtarë të fondit të pensionit të detyrueshëm në të cilin janë ndarë përkohësisht.

Слика 1: Дистрибуција на членството во ЗПФ според нивниот статус (во проценти)

Table 1: Distribution of the MPF by their status (in percents)



Содржина / Përmbajtja

## I Податоци за задолжителните пензиски фондови / I Të dhëna për fondet e detyrueshme pensionale

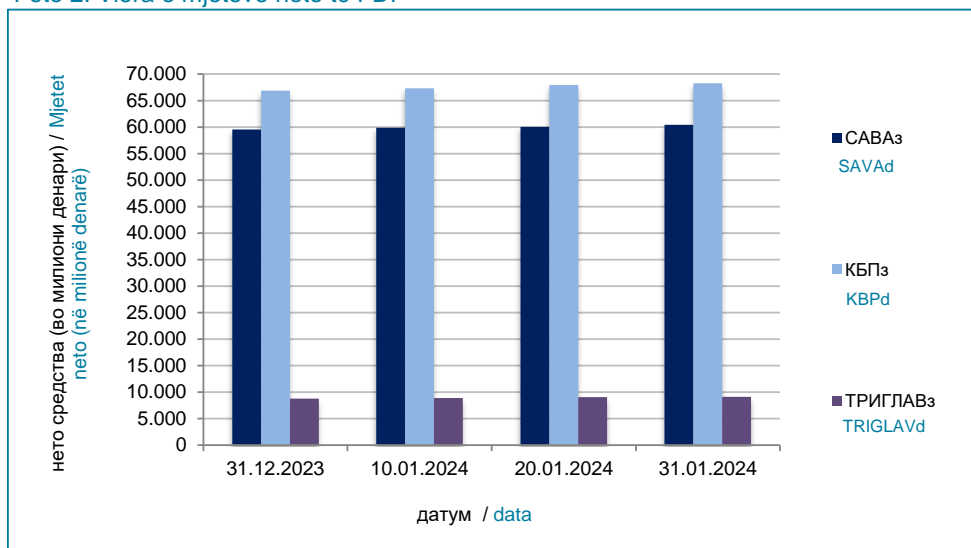
Табела 2: Вредност на нето средствата на ЗПФ и на сметководствените единици на ЗПФ

Tabela 2: Vlera e mjeteve neto të FDP dhe të njësisve kontabël të FDP

Месец / Muaji	Нето средства (во милиони денари) / Mjetet Netu (në milionë denarë)			Вредност на сметковод.единица / Vlera e njësisve kontabël		
	САВАз / SAVAd	КБПз / KBPd	ТРИГЛАВз / TRIGLAVd	САВАз / SAVAd	КБПз / KBPd	ТРИГЛАВз / TRIGLAVd
31.12.2023	59.552,47	66.866,04	8.788,01	254,969666	264,141459	116,463817
10.01.2024	59.881,33	67.287,61	8.866,07	255,465812	264,907840	116,800367
20.01.2024	60.049,07	67.931,91	9.074,37	256,419355	266,270972	117,272285
31.01.2024	60.423,12	68.264,48	9.125,98	257,693471	267,249895	117,703574

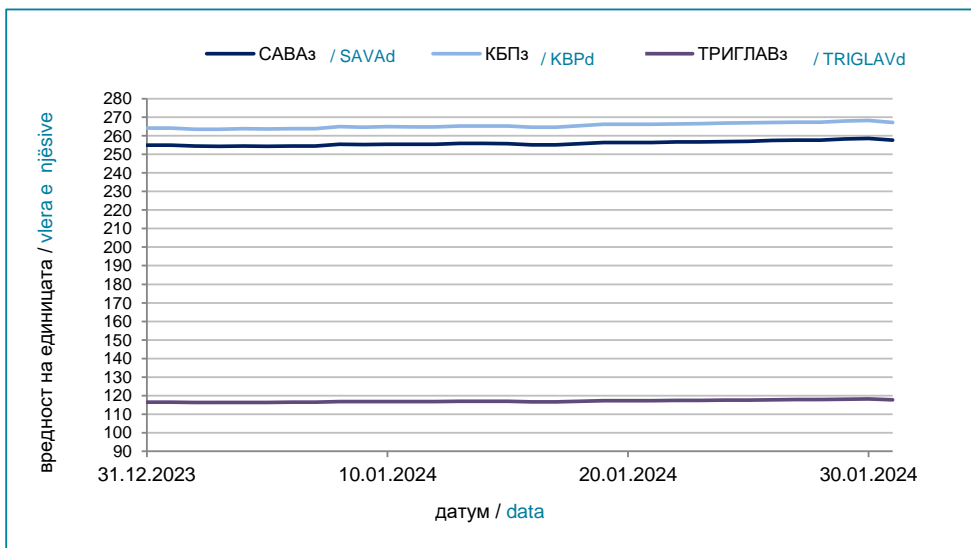
Слика 2: Вредност на нето средствата на ЗПФ

Foto 2: Vlera e mjeteve neto të FDP



Слика 3: Вредност на сметководствените единици во ЗПФ

Foto 3: Vlera e njësisve kontabël në FDP



## I Податоци за задолжителните пензиски фондови / I Të dhëna për fondet e detyrueshme pensionale

Табела 3: Структура на инвестициите на ЗГФ

31.01.2024

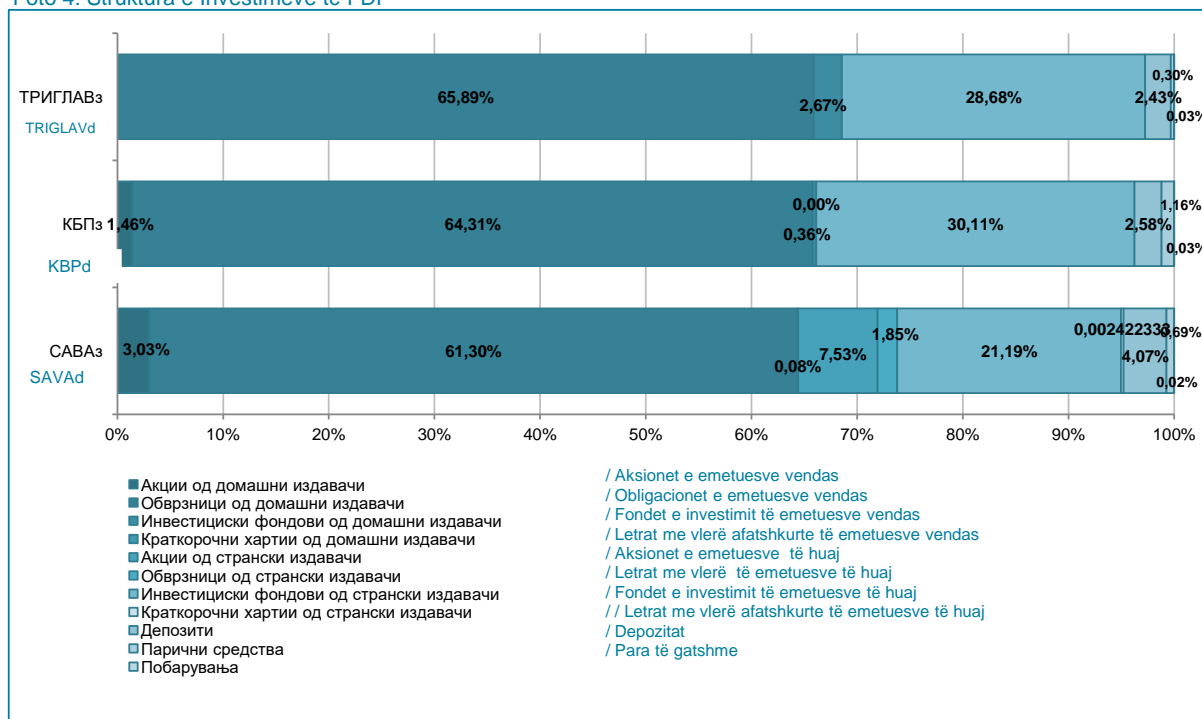
Tabela 3: Struktura e Investimeve të FDP

(во милиони денари/ në milionë denarë)

Вид имот / Lloji i pronës	САВАз / SAVAd		КБПз / KBPd		ТРИГЛАВз / TRIGLAVd	
	вредност vlera	процент përqindja	вредност vlera	процент përqindja	вредност vlera	процент përqindja
<b>Домашни / Vendase</b>	<b>38.930</b>	<b>64,41%</b>	<b>45.153</b>	<b>66,12%</b>	<b>6.259</b>	<b>68,56%</b>
Акции од домашни издавачи /Aksionet e emetuesve vendas	1.830	3,03%	998	1,46%	0	0,00%
Обврзници од домашни издавачи / Obligacionet e emetuesve vendas	37.051	61,30%	43.912	64,31%	6.015	65,89%
Инвестициски фондови од домашни издавачи /Fondet e investimit të emetuesve vendas	49	0,08%	243	0,36%	244	2,67%
Краткорочни хартии од домашни издавачи / Letrat me vlerë afatshkurte të emetuesve vendas	0	0,00%	0	0,00%	0	0,00%
<b>Странски / Të huaja</b>	<b>18.621</b>	<b>30,81%</b>	<b>20.561</b>	<b>30,11%</b>	<b>2.619</b>	<b>28,68%</b>
Акции од странски издавачи /Aksionet e emetuesve të huaj	4.550	7,53%	0	0,00%	0	0,00%
Обврзници од странски издавачи /Obligacionet e emetuesve të huaj	1.116	1,85%	0	0,00%	0	0,00%
Инвестициски фондови од странски издавачи /Fondet e investimit të emetuesve të huaj	12.808	21,19%	20.561	30,11%	2.619	28,68%
Краткорочни хартии од странски издавачи / Letrat me vlerë afatshkurte të emetuesve të huaj	146	0,24%	0	0,00%	0	0,00%
<b>Вкупно вложувања во хартии од вредност / Investimi total në letra me vlerë</b>	<b>57.551</b>	<b>95,21%</b>	<b>65.714</b>	<b>96,23%</b>	<b>8.877</b>	<b>97,25%</b>
Депозити / Depozitat	2.460	4,07%	1.759	2,58%	222	2,43%
Парични средства / Para të gatshme	419	0,69%	796	1,16%	27	0,30%
Побарувања / Të arkëtueshmet	14	0,02%	18	0,03%	3	0,03%
<b>Вкупно средства / mjetet totale</b>	<b>60.444</b>	<b>100,00%</b>	<b>68.287</b>	<b>100,00%</b>	<b>9.129</b>	<b>100,00%</b>
Вкупно обврски / Totali i detyrimeve	21	0,03%	22	0,03%	3	0,03%
<b>Нето средства /Mjetet neto</b>	<b>60.423</b>	<b>99,97%</b>	<b>68.264</b>	<b>99,97%</b>	<b>9.126</b>	<b>99,97%</b>

Слика 4: Структура на инвестициите на ЗГФ

Foto 4: Struktura e Investimeve të FDP



## II Податоци за доброволните пензиски фондови / II Të dhëna për fondet vullnetare pensionale

Табела 4: Дистрибуција на членството во ДПФ според начинот на членство

Tabela 4: Distribucimi i anëtarësimit të FVP sipas llojit të anëtarësimit

Доброволен пензиски фонд / Fondi Pensional Vullnetar	Со доброволна индивидуална сметка / Me llogari individuale vullnetare	Во пензиска шема со професионална сметка / Në skemë pensioni me llogari profesionale	Вкупно / Gjithsej
<b>31.12.2023</b>			
САВАд / SAVAv	9.555	4.355	13.910
КБПд / KBPv	5.505	11.484	16.989
ТРИГЛАВд / TRIGLAVv	101	71	172
ВФПд / VFPv	228	201	429
<b>Вкупно / Gjithsej</b>	<b>15.389</b>	<b>16.111</b>	<b>31.500</b>
<b>31.01.2024</b>			
САВАд / SAVAv	9.597	4.383	13.980
КБПд / KBPv	5.572	11.463	17.035
ТРИГЛАВд / TRIGLAVv	102	56	158
ВФПд / VFPv	233	212	445
<b>Вкупно / Gjithsej</b>	<b>15.504</b>	<b>16.114</b>	<b>31.618</b>

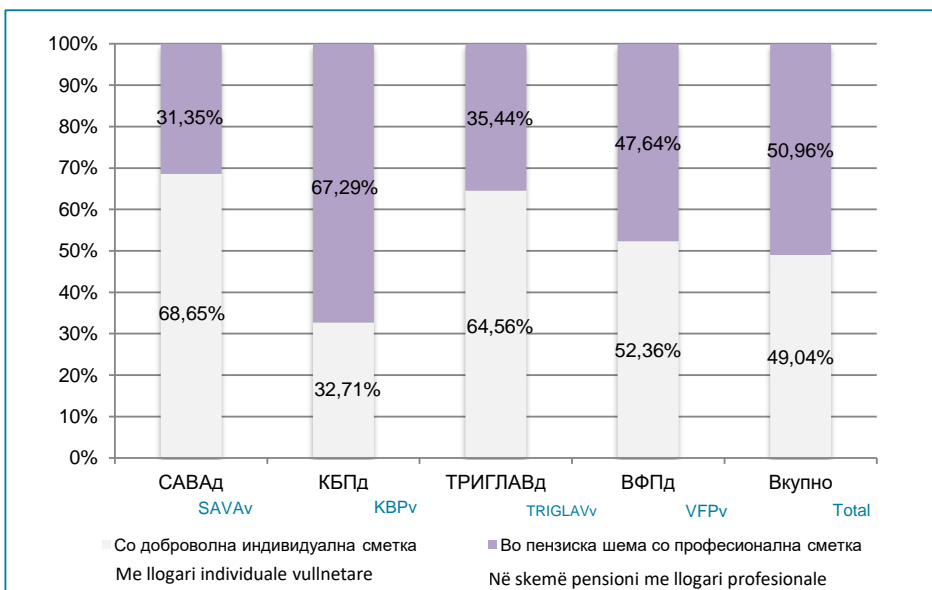
Табела 5: Дистрибуција на пензиски шеми во ДПФ

Tabela 5: Distribucimi i skemave të pensioneve në FVP

Доброволен пензиски фонд / Fondi vullnetar pensional	Број на пензиски шеми / Numri i skemave pensionale
<b>31.12.2023</b>	
САВАд / SAVAv	1.212
КБПд / KBPv	2.863
ТРИГЛАВд / TRIGLAVv	5
ВФПд / VFPv	35
<b>Вкупно / Gjithsej</b>	<b>4.115</b>
<b>31.01.2024</b>	
САВАд / SAVAv	1.228
КБПд / KBPv	2.872
ТРИГЛАВд / TRIGLAVv	5
ВФПд / VFPv	44
<b>Вкупно / Gjithsej</b>	<b>4.149</b>

Слика 5: Дистрибуција на членството во ДПФ според начинот на членство (во проценти)

Foto 5: Distribucimi i anëtarësimit të FVP sipas llojit të anëtarësimit (në përqindje)



## II Податоци за доброволните пензиски фондови / II Të dhëna për fondet vullnetare pensionale

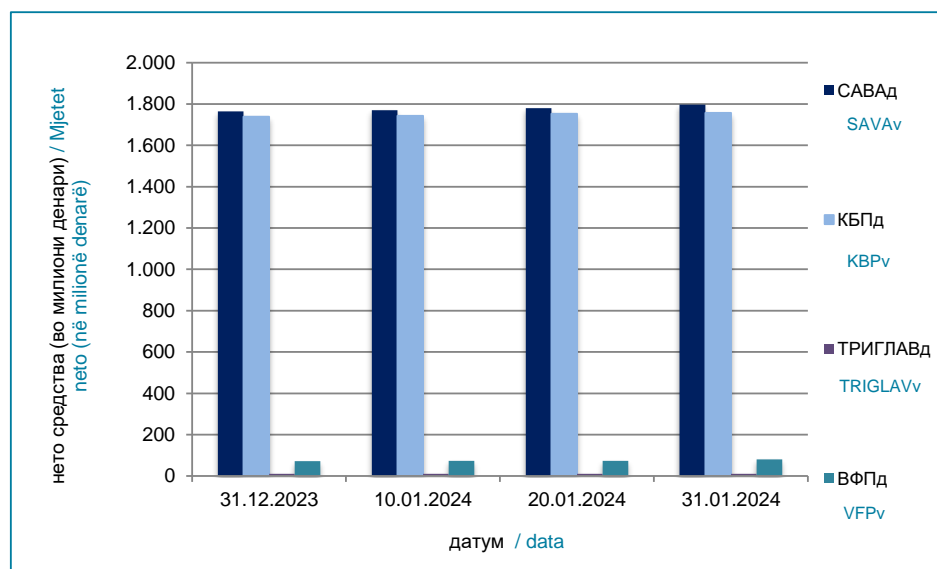
Табела 6: Вредност на нето средствата на ДПФ и на сметководствените единици на ДПФ

Tabela 6: Vlera e mjeteve neto të FVP dhe të njësisve kontabël të FVP

Месец / Muaji	Нето средства (во милиони денари) / Mjetet neto (në milionë denarë)				Вредност на сметковод.единица / Vlera e njësisve kontabël			
	САВАд / SAVAv	КБПд / KBPv	ТРИГЛАВд / TRIGLAVv	ВФПд / VFPv	САВАд / SAVAv	КБПд / KBPv	ТРИГЛАВд / TRIGLAVv	ВФПд / VFPv
31.12.2023	1.763,84	1.738,27	10,65	72,30	222,263888	214,618876	108,442676	106,888557
10.01.2024	1.769,52	1.743,43	10,76	72,59	222,936151	215,195168	108,708967	107,207997
20.01.2024	1.779,75	1.752,16	10,85	73,00	224,137219	216,260574	109,133556	107,606694
31.01.2024	1.796,85	1.757,28	10,86	80,73	225,668957	217,004769	109,474639	108,809162

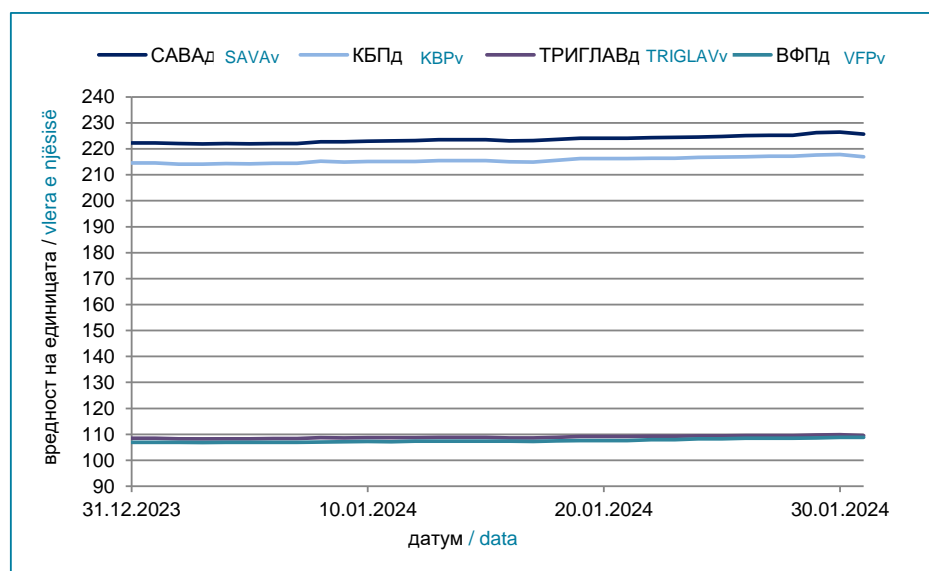
Слика 6: Вредност на нето средствата на ДПФ

Foto 6: Vlera e mjeteve neto të FVP



Слика 7: Вредност на сметководствените единици во ДПФ

Foto 7: Vlera e njësisve kontabël në FVP





## II Податоци за доброволните пензиски фондови // II Të dhëna për fondet vullnetare pensionale

Табела 7: Структура на инвестициите на ДПФ

31.01.2024

Tabela 7: Struktura e Investimeve të FVP

(во милиони денари/ / në milionë denarë)

Вид имот / Lloji i pronës	САВАд / SAVAv		КБПд / KBPv		ТРИГЛАВд / TRIGLAVv		ВФПд / VFPv	
	вредност vlера	процент përqindja	вредност vlера	процент përqindja	вредност vlера	процент përqindja	вредност vlера	процент përqindja
<b>Домашни / Vendase</b>	<b>1.127</b>	<b>62,49%</b>	<b>1.122</b>	<b>63,61%</b>	<b>8,15</b>	<b>74,61%</b>	<b>44,50</b>	<b>55,08%</b>
Акции од домашни издавачи / Aksionet e emetuesve vendas	201	11,18%	30	1,69%	0,00	0,00%	6,78	8,39%
Обврзници од домашни издавачи / Obligacionet e emetuesve vendas	925	51,31%	1.090	61,79%	7,63	69,86%	36,51	45,20%
Инвестициски фондови од домашни издавачи / Fondet e investimit të emetuesve vendas	0	0,01%	2	0,13%	0,52	4,75%	0,00	0,00%
Краткорочни хартии од домашни издавачи / Letrat me vlerë afatshkurte të emetuesve vendas	0	0,00%	0	0,00%	0,00	0,00%	1,21	1,49%
<b>Странски / Të huaja</b>	<b>543</b>	<b>30,12%</b>	<b>524</b>	<b>29,68%</b>	<b>2,61</b>	<b>23,93%</b>	<b>23,18</b>	<b>28,69%</b>
Акции од странски издавачи / Aksionet e emetuesve të huaj	174	9,65%	0	0,00%	0,00	0,00%	0,00	0,00%
Обврзници од странски издавачи / Obligacionet e emetuesve të huaj	40	2,21%	0	0,00%	0,00	0,00%	1,18	1,46%
Инвестициски фондови од странски издавачи / Fondet e investimit të emetuesve të huaj	325	18,02%	524	29,68%	2,61	23,93%	21,99	27,23%
Краткорочни хартии од странски издавачи / Letrat me vlerë afatshkurte të emetuesve të huaj	4	0,24%	0	0,00%	0,00	0,00%	0,00	0,00%
<b>Вкупно вложувања во хартии од вредност / Total investment in securities</b>	<b>1.670</b>	<b>92,61%</b>	<b>1.646</b>	<b>93,28%</b>	<b>10,76</b>	<b>98,54%</b>	<b>67,68</b>	<b>83,77%</b>
Депозити / Depozitat	110	6,10%	115	6,50%	0,11	1,02%	6,14	7,60%
Парични средства / Para të gatshme	23	1,27%	2	0,14%	0,05	0,43%	0,18	0,22%
Побарувања / Të arkëtueshmet	0	0,01%	1	0,08%	0,00	0,00%	6,79	8,41%
<b>Вкупно средства / mjetet totale</b>	<b>1.803</b>	<b>100,00%</b>	<b>1.765</b>	<b>100,00%</b>	<b>10,92</b>	<b>100,00%</b>	<b>80,79</b>	<b>100,00%</b>
Вкупно обврски / Totali i detyrimeve	6	0,35%	7	0,41%	0,05	0,49%	0,06	0,07%
<b>Нето средства / Mjetet neto</b>	<b>1.797</b>	<b>99,65%</b>	<b>1.757</b>	<b>99,59%</b>	<b>10,86</b>	<b>99,51%</b>	<b>80,73</b>	<b>99,93%</b>

