

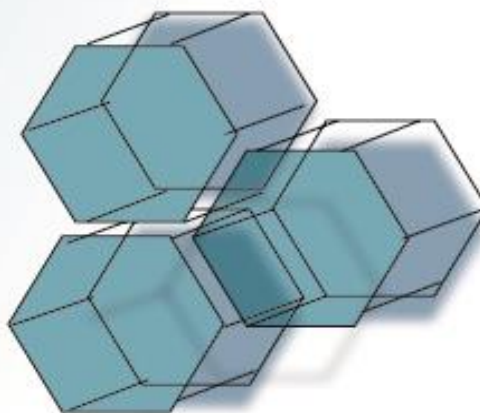


Република Северна Македонија
Агенција за супервизија на капитално финансирано пензиско осигурување

Republika e Maqedonisë së Veriut
Agjencia për Mbikëqyrje të Financimit Kapital të Sigurimit Pensionsal

Месечен билтен
12 2024

Buletini Mujo
12 2024



Користени кратенки

Shkurtesat

I Податоци за задолжителните пензиски фондови / I Të dhëna për fondet e detyrueshme pensionale

Табела 1: Дистрибуција на членството во ЗПФ според нивниот статус

Tabela 1: Distribuími i anëtarësimit të FDP sipas statusit të tyre

Слика 1: Дистрибуција на членството во ЗПФ според нивниот статус (во проценти)

Tabela 1: Distribuími i FDP sipas statusit të tyre (në përqindje)

Табела 2: Вредност на нето средствата на ЗПФ и на сметководствените единици на ЗПФ

Tabela 2: Vlera e mjeteve neto të FDP dhe të njësive kontabël të FDP

Слика 2: Вредност на нето средствата на ЗПФ

Foto 2: Vlera e mjeteve neto të FDP

Слика 3: Вредност на сметководствените единици во ЗПФ

Foto 3: Vlera e njësive kontabël në FDP

Табела 3: Структура на инвестициите на ЗПФ

Tabela 3: Struktura e Investimit të FDP

Слика 4: Структура на инвестициите на ЗПФ

Foto 4: Struktura e Investimit të FDP

II Податоци за доброволните пензиски фондови / II Të dhëna për fondet vullnetare pensionale

Табела 4: Дистрибуција на членството во ДПФ според начинот на членство

Tabela 4: Distribuími i anëtarësisë në FVP sipas llojit të anëtarësimit

Табела 5: Дистрибуција на пензиски шеми во ДПФ

Tabela 5: Distribuími i skemave pensionale në FVP

Слика 5: Дистрибуција на членството во ДПФ според начинот на членство (во проценти)

Foto 5: Distribuími i anëtarësisë së FVP sipas llojit të anëtarësimit (në përqindje)

Табела 6: Вредност на нето средствата на ДПФ и на сметководствените единици на ДПФ

Tabela 6: Vlera e mjeteve neto të FVP dhe të njësive kontabël të FVP

Слика 6: Вредност на нето средствата на ДПФ

Foto 6: Vlera e mjeteve neto të FVP

Слика 7: Вредност на сметководствените единици во ДПФ

Foto 7: Vlera e njësive kontabël në FVP

Табела 7: Структура на инвестициите на ДПФ

Tabela 7: Struktura e Investimeve të FVP

Слика 8: Структура на инвестициите на ДПФ

Foto 8: Struktura e Investimeve të FVP

Ве молиме при користење на податоците од Месечниот билтен задолжително да го наведете изворот.

Ju lutemi që gjatë shfrytëzimit të të dhënave nga Buletini Mujor detyrimisht të theksoni burimin.

Кратенки / Abbreviation

- ЗПФ - задолжителни пензиски фондови
FDP - fondet e detyrueshme pensionale
- ДПФ - доброволни пензиски фондови
FVP - fondet vullnetare pensionale
- САВАз - Отворен задолжителен пензиски фонд Сава пензиски фонд
SAVAd - Fondi i hapur i detyrueshëm pensional Sava fondi pensional
- КБПз - КБ Прв отворен задолжителен пензиски фонд – Скопје
KBPd - KB Fondi i parë i hapur i detyrueshëm pensional - Shkup
- ТРИГЛАВз - Триглав отворен задолжителен пензиски фонд – Скопје
TRIGLAVd - Triglav fondi i hapur i detyrueshëm pensional - Shkup
- САВАд - Отворен доброволен пензиски фонд Сава пензија плус
SAVAv - Fondi i hapur vullnetar pensional Sava pensioni plus
- КБПд - КБ Прв отворен доброволен пензиски фонд - Скопје
KBPv - KB Fondi i parë i hapur vullnetar pensional - Shkup
- ТРИГЛАВд - Триглав отворен доброволен пензиски фонд – Скопје
TRIGLAVv - Triglav fondi i hapur vullnetar pensional - Shkup
- ВФПд - ВФП отворен доброволен пензиски фонд – Скопје
VFPv - VFP fondi i hapur vullnetar pensional - Shkup

Забелешки / Shënime

Почеток на работа на САВАз е 1.1.2006 г. / SAVAd ka filluar me punë më 1.1.2006.

Почеток на работа на КБПз е 1.1.2006 г. / KBPd ka filluar me punë më 1.1.2006.

Почеток на работа на ТРИГЛАВз е 1.4.2019 г. / TRIGLAVd ka filluar me punë më 1.4.2019.

Почеток на работа на САВАд е 15.7.2009 г. / SAVAv ka filluar me punë më 15.7.2009.

Почеток на работа на КБПд е 21.12.2009 г. / KBPv ka filluar me punë më 21.12.2009.

Почеток на работа на ТРИГЛАВд е 1.3.2021 г. / TRIGLAVv ka filluar me punë më 1.3.2021.

Почеток на работа на ВФПд е 18.10.2022 г. / VFPv ka filluar me punë më 18.10.2022.

Извор за податоците за вредноста на нето средствата, сметководствената единица и структурата на инвестициите на пензиските фондови се пензиските друштва.

Burimi i të dhënave të vlerës neto të mjeteve, njësisë kontabël dhe strukturës së investimeve të фондеве pensionale janë shoqëritë pensionale.

За посигурни пензионерски денови / Për ditë më të sigurta të pensionimit

Агенција за супервизија на капитално финансирано пензиско осигурување

Славко Јаневски бр.100, 1000 Скопје

тел: (+389 2) 3224-229

www.mapas.mk

Agjencia për Mbikëqyrje të Financimit Kapital të Sigurimit Pensional

Slavko Janevski 100, 1000 Shkup,

tel: (+389 2) 3224-229

www.mapas.mk

Содржина / Përmbajtja

I Податоци за задолжителните пензиски фондови / I Të dhëna për fondet e detyrueshme pensionale

Табела 1: Дистрибуција на членството во ЗПФ според нивниот статус

Tabela 1: Distribucimi i anëtarësimit të FDP sipas statusit të tyre

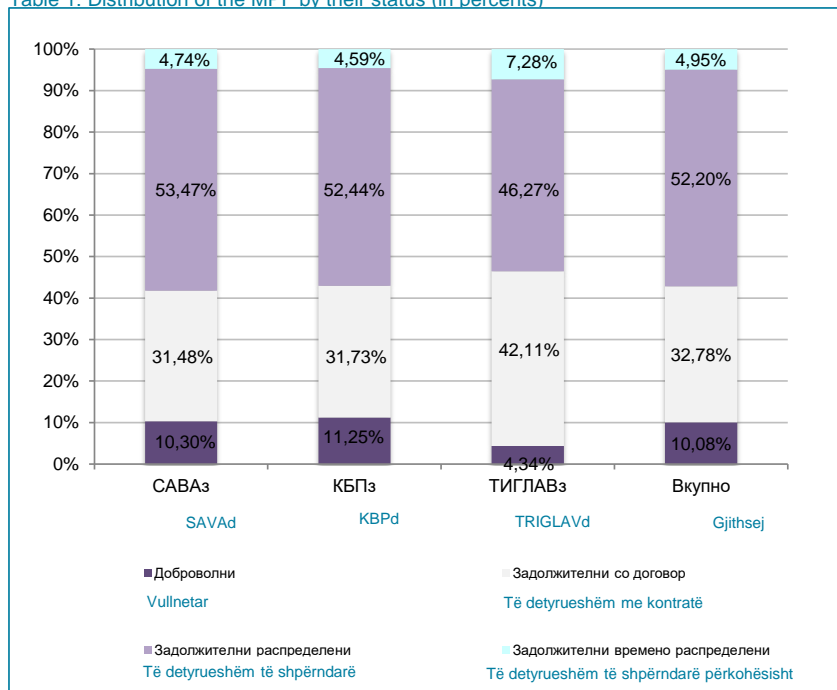
Задолжителен пензиски фонд / Fondi Pensional i Detyrueshëm	Доброволни/ Vullnetare	Задолжителни/ Të detyrueshme			Вкупно/ Gjithsej	Вкупно/ Gjithsej
		Со договор/ Me kontratë	Распределени/ Të shpërndara	Времено распределени/ Të shpërndara përkohësisht*		
30.11.2024						
САВАз / SAVAd	27.023	82.364	139.644	12.485	234.493	261.516
КБПз / KBPd	31.669	88.922	147.089	12.958	248.969	280.638
ТРИГЛАВз / TRIGLAVd	2.930	28.329	30.944	4.931	64.204	67.134
Вкупно / Gjithsej	61.622	199.615	317.677	30.374	547.666	609.288
31.12.2024						
САВАз / SAVAd	26.961	82.395	139.944	12.405	234.744	261.705
КБПз / KBPd	31.648	89.242	147.493	12.902	249.637	281.285
ТРИГЛАВз / TRIGLAVd	2.947	28.575	31.404	4.939	64.918	67.865
Вкупно / Gjithsej	61.556	200.212	318.841	30.246	549.299	610.855

* Осигурениците кои задолжително членуваат во вториот столб веднаш по вработувањето, времено се распределуваат од страна на ФПИОСМ во задолжителен пензиски фонд по случаен избор, со цел да се обезбеди оплодување на нивните средства од самиот почеток на членството во задолжителен пензиски фонд. Овие осигуреници имаат рок од 3 месеци да одберат во кој задолжителен пензиски фонд ќе членуваат. Доколу по истекот на тој рок, не одлучат во кој задолжителен пензиски фонд ќе членуваат, тогаш остануваат членови во задолжителниот пензиски фонд во кој биле времено распределени

* Të siguruarit, të cilët janë anëtarë të detyrueshëm të shtyllës së dytë menjëherë pas punësimit, caktohen përkohësisht nga FSPIMV në një fond pensional të detyrueshëm me përzgjedhje të rastësishme, për të siguruar fekondimin e mjeteve të tyre që nga fillimi i anëtarësimit në një fond pensional të detyrueshëm. Këta të siguruar kanë një afat prej 3 muajsh për të zgjedhur se në cilin fond pensional të detyrueshëm do të jenë anëtarë. Nëse pas skadimit të atij afati, ata nuk vendosin se në cilin fond pensional të detyrueshëm do të jenë anëtarë, atëherë ata mbeten anëtarë të fondit të pensionit të detyrueshëm në të cilin janë ndarë përkohësisht.

Слика 1: Дистрибуција на членството во ЗПФ според нивниот статус (во проценти)

Table 1: Distribution of the MPF by their status (in percents)



Содржина / Përmbajtja

I Податоци за задолжителните пензиски фондови / I Të dhëna për fondet e detyrueshme pensionale

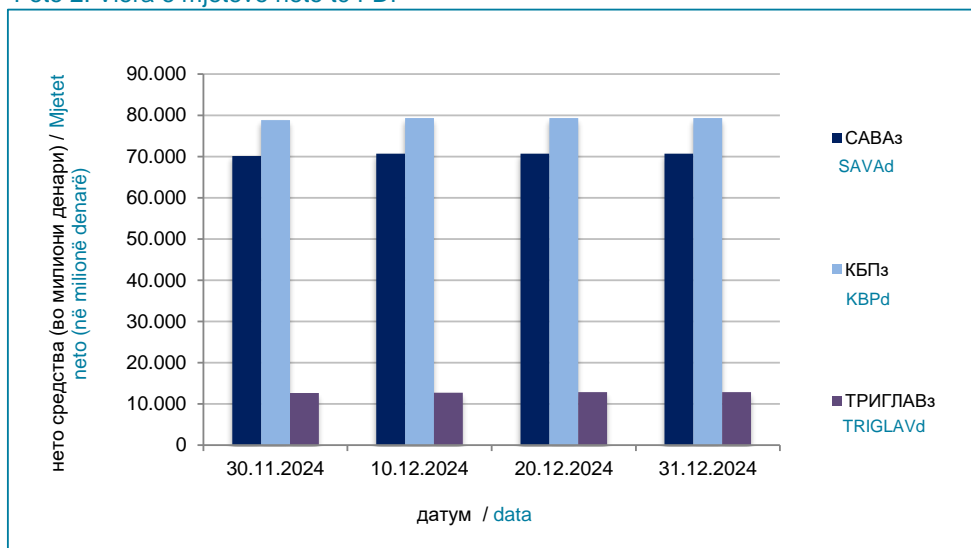
Табела 2: Вредност на нето средствата на ЗПФ и на сметководствените единици на ЗПФ

Tabela 2: Vlera e mjeteve neto të FDP dhe të njëjësive kontabël të FDP

Месец / Muaji	Нето средства (во милиони денари) / Mjetet Netu (në milionë denarë)			Вредност на сметковод.единица / Vlera e njëjësive kontabël		
	САВАз / SAVAd	КБПз / KBPd	ТРИГЛАВз / TRIGLAVd	САВАз / SAVAd	КБПз / KBPd	ТРИГЛАВз / TRIGLAVd
30.11.2024	70.090,19	78.814,01	12.629,73	278,084360	289,023301	128,390404
10.12.2024	70.688,18	79.356,68	12.729,17	279,247696	289,851231	128,579595
20.12.2024	70.689,07	79.366,91	12.832,82	278,982627	289,051682	128,298188
31.12.2024	70.682,46	79.340,24	12.831,23	278,518719	288,532506	128,039370

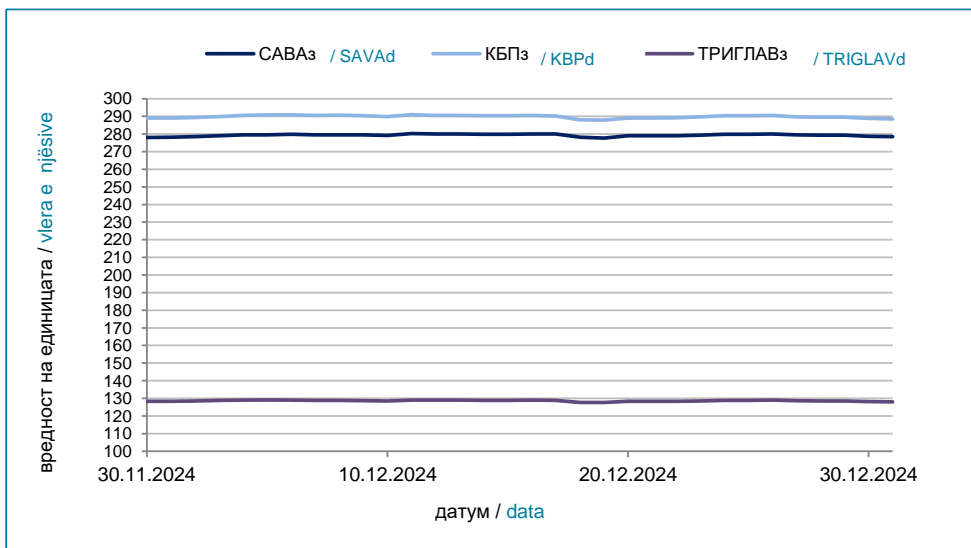
Слика 2: Вредност на нето средствата на ЗПФ

Foto 2: Vlera e mjeteve neto të FDP



Слика 3: Вредност на сметководствените единици во ЗПФ

Foto 3: Vlera e njëjësive kontabël në FDP



ИАТОЦИ ЗА ЗАДОЛЖИТЕЛНИТЕ ПЕНЗИСКИ ФОНДОВИ / I Të dhëna për fondet e detyrueshme pensik

Табела 3: Структура на инвестициите на ЗПФ

31.12.2024

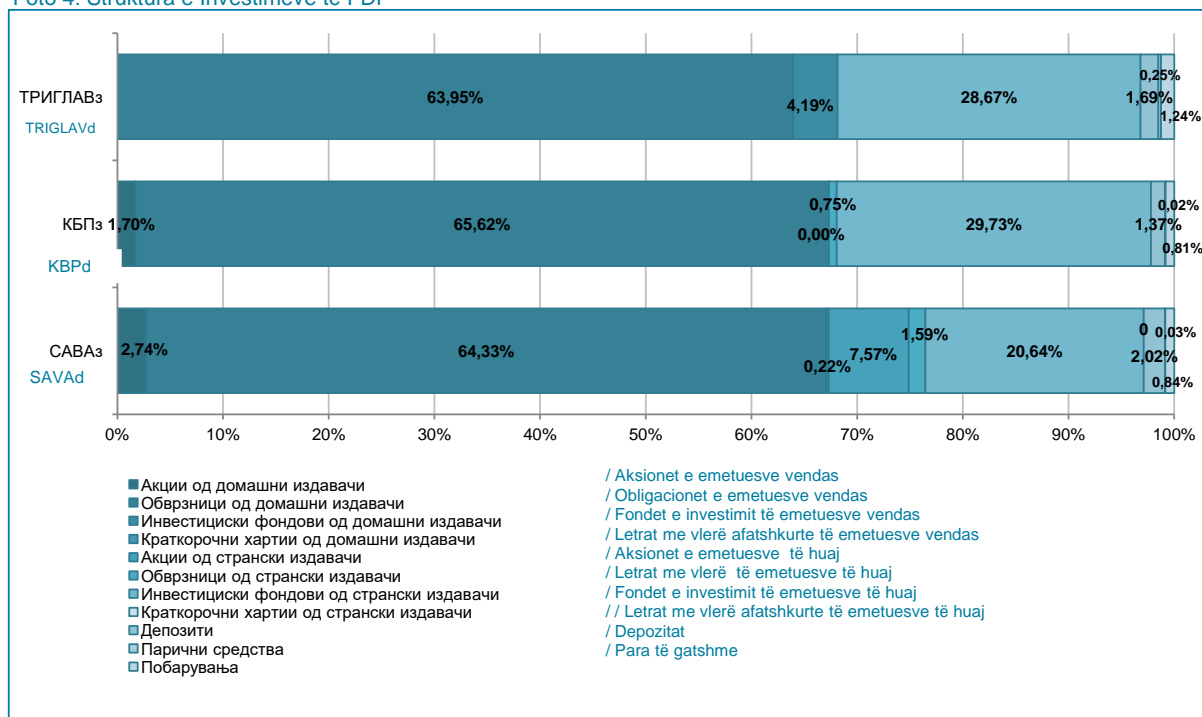
Tabela 3: Struktura e Investimeve të FDP

(во милиони денари/ në milionë denarë)

Вид имот / Lloji i pronës	САВАз / SAVAd		КБПз / KBPd		ТРИГЛАВз / TRIGLAVz	
	вредност vlera	процент përqindja	вредност vlera	процент përqindja	вредност vlera	процент përqindja
Домашни / Vendase	47.594	67,30%	53.438	67,32%	8.748	68,14%
Акции од домашни издавачи /Aksionet e emetuesve vendas	1.939	2,74%	1.353	1,70%	0	0,00%
Обврзници од домашни издавачи / Obligacionet e emetuesve vendas	45.496	64,33%	52.084	65,62%	8.210	63,95%
Инвестициски фондови од домашни издавачи /Fondet e investimit të emetuesve vendas	159	0,22%	0	0,00%	538	4,19%
Краткорочни хартии од домашни издавачи / Letrat me vlerë afatshkurte të emetuesve vendas	0	0,00%	0	0,00%	0	0,00%
Странски / Të huaja	21.081	29,81%	24.199	30,49%	3.681	28,67%
Акции од странски издавачи /Aksionet e emetuesve të huaj	5.356	7,57%	0	0,00%	0	0,00%
Обврзници од странски издавачи /Obligacionet e emetuesve të huaj	1.126	1,59%	597	0,75%	0	0,00%
Инвестициски фондови од странски издавачи /Fondet e investimit të emetuesve të huaj	14.599	20,64%	23.601	29,73%	3.681	28,67%
Краткорочни хартии од странски издавачи / Letrat me vlerë afatshkurte të emetuesve të huaj	0	0,00%	0	0,00%	0	0,00%
Вкупно вложувања во хартии од вредност / Investimi total në letra me vlerë	68.675	97,11%	77.636	97,81%	12.429	96,81%
Депозити / Depozitat	1.430	2,02%	1.088	1,37%	217	1,69%
Парични средства / Para të gatshme	18	0,03%	13	0,02%	33	0,25%
Побарувања / Të arkëtueshmet	595	0,84%	641	0,81%	160	1,24%
Вкупно средства / mjetet totale	70.718	100,00%	79.377	100,00%	12.838	100,00%
Вкупно обврски / Totali i detyrimeve	35	0,05%	37	0,05%	7	0,05%
Нето средства /Mjetet neto	70.682	99,95%	79.340	99,95%	12.831	99,95%

Слика 4: Структура на инвестициите на ЗПФ

Foto 4: Struktura e Investimeve të FDP



II Податоци за доброволните пензиски фондови / II Të dhëna për fondet vullnetare pensionale

Табела 4: Дистрибуција на членството во ДПФ според начинот на членство

Tabela 4: Distribucimi i anëtarësimit të FVP sipas llojit të anëtarësimit

Доброволен пензиски фонд / Fondi Pensional Vullnetar	Со доброволна индивидуална сметка / Me llogari individuale vullnetare	Во пензиска шема со професионална сметка / Në skemë pensioni me llogari profesionale	Вкупно / Gjithsej
30.11.2024			
САВАд / SAVAv	10.328	4.716	15.044
КБПд / KBPv	6.111	11.433	17.544
ТРИГЛАВд / TRIGLAVv	132	62	194
ВФПд / VFPv	320	267	587
Вкупно / Gjithsej	16.891	16.478	33.369
31.12.2024			
САВАд / SAVAv	10.411	4.734	15.145
КБПд / KBPv	6.166	11.461	17.627
ТРИГЛАВд / TRIGLAVv	137	60	197
ВФПд / VFPv	326	277	603
Вкупно / Gjithsej	17.040	16.532	33.572

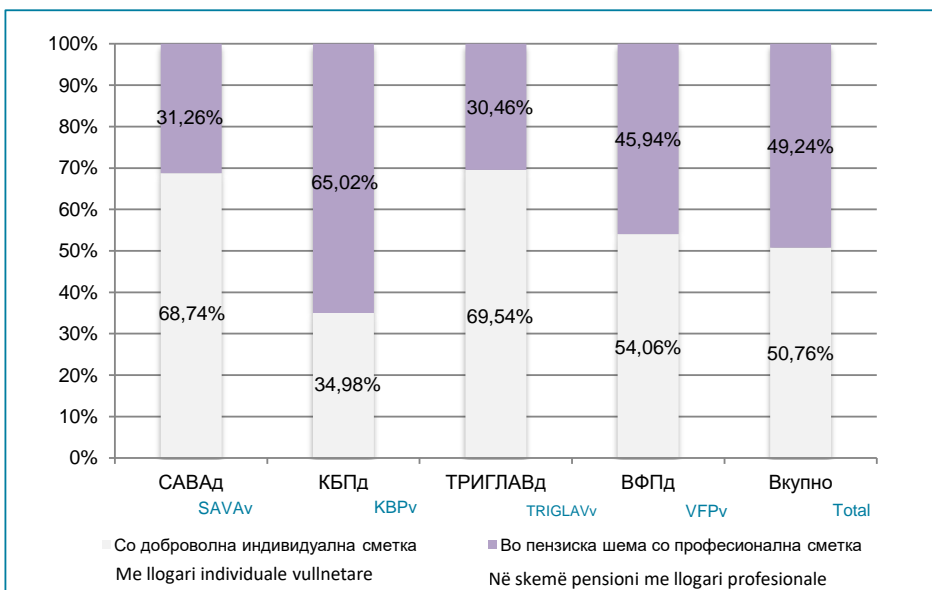
Табела 5: Дистрибуција на пензиски шеми во ДПФ

Tabela 5: Distribucimi i skemave të pensioneve në FVP

Доброволен пензиски фонд / Fondi vullnetar pensional	Број на пензиски шеми / Numri i skemave pensionale
30.11.2024	
САВАд / SAVAv	1.223
КБПд / KBPv	2.838
ТРИГЛАВд / TRIGLAVv	5
ВФПд / VFPv	61
Вкупно / Gjithsej	4.127
31.12.2024	
САВАд / SAVAv	1.240
КБПд / KBPv	2.853
ТРИГЛАВд / TRIGLAVv	5
ВФПд / VFPv	67
Вкупно / Gjithsej	4.165

Слика 5: Дистрибуција на членството во ДПФ според начинот на членство (во проценти)

Foto 5: Distribucimi i anëtarësimit të FVP sipas llojit të anëtarësimit (në përqindje)



II Податоци за доброволните пензиски фондови / II Të dhëna për fondet vullnetare pensionale

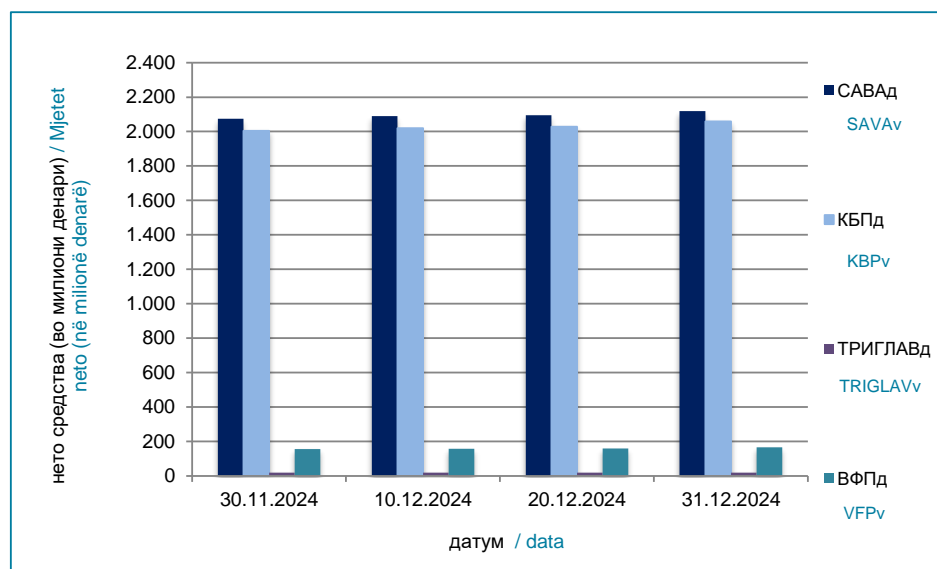
Табела 6: Вредност на нето средствата на ДПФ и на сметководствените единици на ДПФ

Tabela 6: Vlera e mjeteve neto të FVP dhe të njësisve kontabël të FVP

Месец / Muaji	Нето средства (во милиони денари) / Mjetet neto (në milionë denarë)				Вредност на сметковод.единица / Vlera e njësisve kontabël			
	САВАд / SAVAv	КБПд / KBPv	ТРИГЛАВд / TRIGLAVv	ВФПд / VFPv	САВАд / SAVAv	КБПд / KBPv	ТРИГЛАВд / TRIGLAVv	ВФПд / VFPv
30.11.2024	2.075,12	2.003,92	19,34	156,04	245,340004	234,319690	118,817454	121,233169
10.12.2024	2.090,07	2.019,96	19,53	158,43	246,339019	235,182676	119,113359	122,487629
20.12.2024	2.094,78	2.028,06	19,64	160,06	245,944558	234,562222	118,920923	122,290614
31.12.2024	2.119,35	2.059,77	19,35	166,14	245,499550	234,952226	118,666065	122,445954

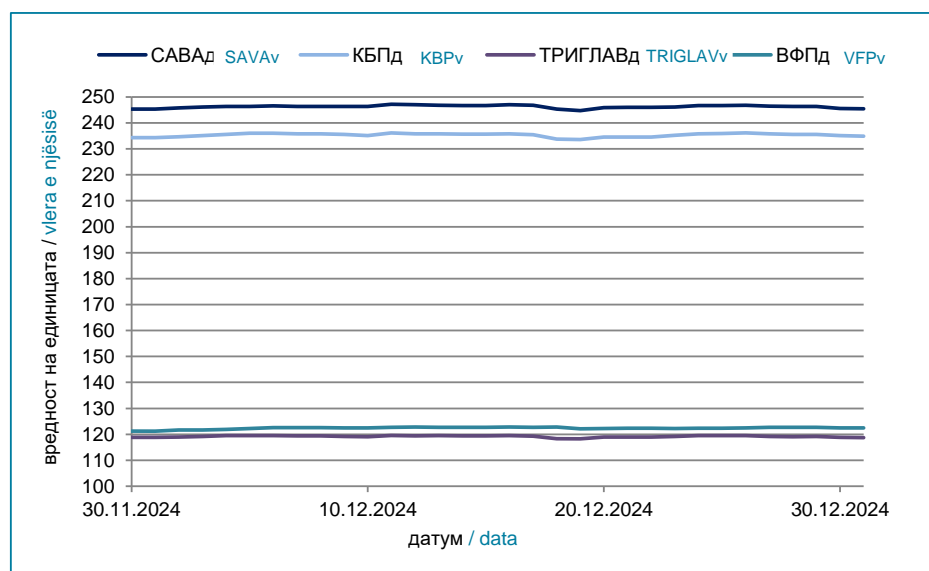
Слика 6: Вредност на нето средствата на ДПФ

Foto 6: Vlera e mjeteve neto të FVP



Слика 7: Вредност на сметководствените единици во ДПФ

Foto 7: Vlera e njësisve kontabël në FVP



датоци за доброволните пензиски фондови / II Тë dhëna për fondet vullnetare pensio

Табела 7: Структура на инвестициите на ДПФ

31.12.2024

Tabela 7: Struktura e Investimeve të FVP

(во милиони денари / në milionë denarë)

Вид имот / Lloji i pronës	САВАд / SAVAv		КБПд / KBPv		ТРИГЛАВд / TRIGLAVv		ВФПд / VFPv	
	вредност vlера	процент përqindja	вредност vlера	процент përqindja	вредност vlера	процент përqindja	вредност vlера	процент përqindja
Домашни / Vendase	1.389	65,45%	1.266	61,17%	12,78	64,33%	89,49	53,61%
Акции од домашни издавачи / Aksionet e emetuesve vendas	178	8,39%	68	3,26%	0,00	0,00%	15,39	9,22%
Обврзници од домашни издавачи / Obligacionet e emetuesve vendas	1.162	54,78%	1.193	57,64%	11,86	59,69%	74,10	44,39%
Инвестициски фондови од домашни издавачи / Fondet e investimit të emetuesve vendas	48	2,28%	5	0,26%	0,92	4,64%	0,00	0,00%
Краткорочни хартии од домашни издавачи / Letrat me vlerë afatshkurte të emetuesve vendas	0	0,00%	0	0,00%	0,00	0,00%	0,00	0,00%
Странски / Të huaja	642	30,27%	672	32,46%	5,59	28,15%	53,84	32,25%
Акции од странски издавачи / Aksionet e emetuesve të huaj	195	9,18%	0	0,00%	0,00	0,00%	0,00	0,00%
Обврзници од странски издавачи / Obligacionet e emetuesve të huaj	40	1,90%	76	3,66%	0,00	0,00%	6,89	4,13%
Инвестициски фондови од странски издавачи / Fondet e investimit të emetuesve të huaj	407	19,19%	596	28,80%	5,59	28,15%	46,94	28,12%
Краткорочни хартии од странски издавачи / Letrat me vlerë afatshkurte të emetuesve të huaj	0	0,00%	0	0,00%	0,00	0,00%	0,00	0,00%
Вкупно вложувања во хартии од вредност / Total investment in securities	2.031	95,72%	1.939	93,63%	18,37	92,48%	143,33	85,86%
Депозити / Depozitat	74	3,49%	119	5,76%	0,90	4,51%	20,46	12,26%
Парични средства / Para të gatshme	11	0,50%	12	0,60%	0,53	2,65%	0,73	0,44%
Побарувања / Të arkëtueshmet	6	0,29%	0	0,01%	0,07	0,36%	2,41	1,45%
Вкупно средства / mjetet totale	2.122	100,00%	2.070	100,00%	19,87	100,00%	166,93	100,00%
Вкупно обврски / Totali i detyrimeve	2	0,11%	11	0,52%	0,52	2,60%	0,80	0,48%
Нето средства / Mjetet neto	2.119	99,89%	2.060	99,48%	19,35	97,40%	166,14	99,52%

