

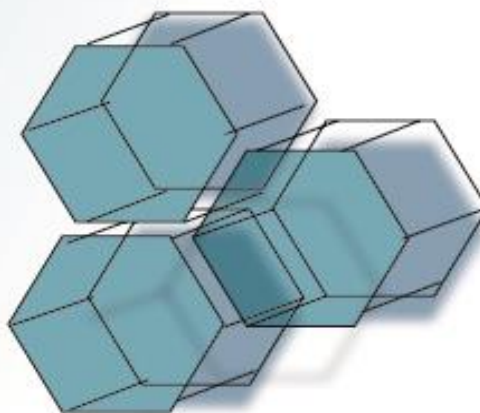


Република Северна Македонија
Агенција за супервизија на капитално финансирано пензиско осигурување

Republic of North Macedonia
Agency for Supervision of Fully Funded Pension Insurance

Месечен билтен
02 2024

Monthly Bulletin
02 2024



Содржина / Table of Contents

[Користени кратенки](#)

[Abbreviations](#)

I Податоци за задолжителните пензиски фондови / I Mandatory pension funds data

Табела 1: Дистрибуција на членството во ЗПФ според нивниот статус

Table 1: Distribution of the MPF Membership by their status

Слика 1: Дистрибуција на членството во ЗПФ според нивниот статус (во проценти)

Table 1: Distribution of the MPF by their status (in percents)

Табела 2: Вредност на нето средствата на ЗПФ и на сметководствените единици на ЗПФ

Table 2: Value of the MPF Net assets and the MPF Accounting Units

Слика 2: Вредност на нето средствата на ЗПФ

Figure 2: Value of the MPF Net assets

Слика 3: Вредност на сметководствените единици во ЗПФ

Figure 3: Value of the MPF Accounting Units

Табела 3: Структура на инвестициите на ЗПФ

Table 3: Structure of Investment of MPF

Слика 4: Структура на инвестициите на ЗПФ

Figure 4: Structure of Investment of MPF

II Податоци за доброволните пензиски фондови / II Voluntary pension funds data

Табела 4: Дистрибуција на членството во ДПФ според начинот на членство

Table 4: Distribution of the VPF Membership by membership type

Табела 5: Дистрибуција на пензиски шеми во ДПФ

Table 5: Distribution of the pension schemes in VPF

Слика 5: Дистрибуција на членството во ДПФ според начинот на членство (во проценти)

Figure 5: Distribution of the VPF Membership by membership type (in percents)

Табела 6: Вредност на нето средствата на ДПФ и на сметководствените единици на ДПФ

Table 6: Value of the VPF Net assets and the VPF Accounting Units

Слика 6: Вредност на нето средствата на ДПФ

Figure 6: Value of the VPF Net assets

Слика 7: Вредност на сметководствените единици во ДПФ

Figure 7: Value of the VPF Accounting Units

Табела 7: Структура на инвестициите на ДПФ

Table 7: Structure of Investment of VPF

Слика 8: Структура на инвестициите на ДПФ

Figure 8: Structure of Investment of VPF

Ве молиме при користење на податоците од Месечниот билтен задолжително да го наведете изворот.

Those using data from the Monthly Bulletin are requested to cite the source.

Кратенки / Abbreviation

1. ЗПФ - задолжителни пензиски фондови
MPF - mandatory pension funds
2. ДПФ - доброволни пензиски фондови
VPF - voluntary pension funds
3. САВАз - Отворен задолжителен пензиски фонд Сава пензиски фонд
SAVAm - Otvoren zadolzitelen penziski fond Sava penziski fond
4. КБПз - КБ Прв отворен задолжителен пензиски фонд – Скопје
KBPm - KB Prv otvoren zadolzitelen penziski fond - Skopje
5. ТРИГЛАВз - Триглав отворен задолжителен пензиски фонд – Скопје
TRIGLAVm - Triglav otvoren zadolzitelen penziski fond - Skopje
6. САВАд - Отворен доброволен пензиски фонд Сава пензија плус
SAVAv - Otvoren dobrovolen penziski fond Sava penzija plus
7. КБПд - КБ Прв отворен доброволен пензиски фонд - Скопје
KBPv - KB Prv otvoren dobrovolen penziski fond - Skopje
8. ТРИГЛАВд - Триглав отворен доброволен пензиски фонд – Скопје
TRIGLAVv - Triglav otvoren dobrovolen penziski fond - Skopje
9. ВФПд - ВФП отворен доброволен пензиски фонд – Скопје
VFPv - VFP otvoren dobrovolen penziski fond - Skopje

Забелешки / Notes

Почеток на работа на САВАз е 1.1.2006 г. / SAVAm started to work on 1.1.2006.

Почеток на работа на КБПз е 1.1.2006 г. / KBPm started to work on 1.1.2006.

Почеток на работа на ТРИГЛАВз е 1.4.2019 г. / TRIGLAVm started to work on 1.4.2019.

Почеток на работа на САВАд е 15.7.2009 г. / SAVAv started to work on 15.7.2009.

Почеток на работа на КБПд е 21.12.2009 г. / KBPv started to work on 21.12.2009.

Почеток на работа на ТРИГЛАВд е 1.3.2021 г. / TRIGLAVv started to work on 1.3.2021.

Почеток на работа на ВФПд е 18.10.2022 г. / VFPv started to work on 18.10.2022.

Извор за податоците за вредноста на нето средствата, сметководствената единица и структурата на инвестициите на пензиските фондови се пензиските друштва.

Source for data of net asset value, accounting unit and structure of investment of pension funds are pension companies.

За посигурни пензионерски денови / For safer retirement days

Агенција за супервизија на капитално финансирано пензиско осигурување

Славко Јаневски бр.100, 1000 Скопје

тел: (+389 2) 3224-229

www.mapas.mk

Agency for Supervision of Fully Funded Pension Insurance

Slavko Janevski 100, 1000 Skopje,

tel: (+389 2) 3224-229

www.mapas.mk

[Содржина / Table of Contents](#)

I Податоци за задолжителните пензиски фондови / I Mandatory pension funds data

Табела 1: Дистрибуција на членството во ЗПФ според нивниот статус

Table 1: Distribution of the MPF Membership by their status

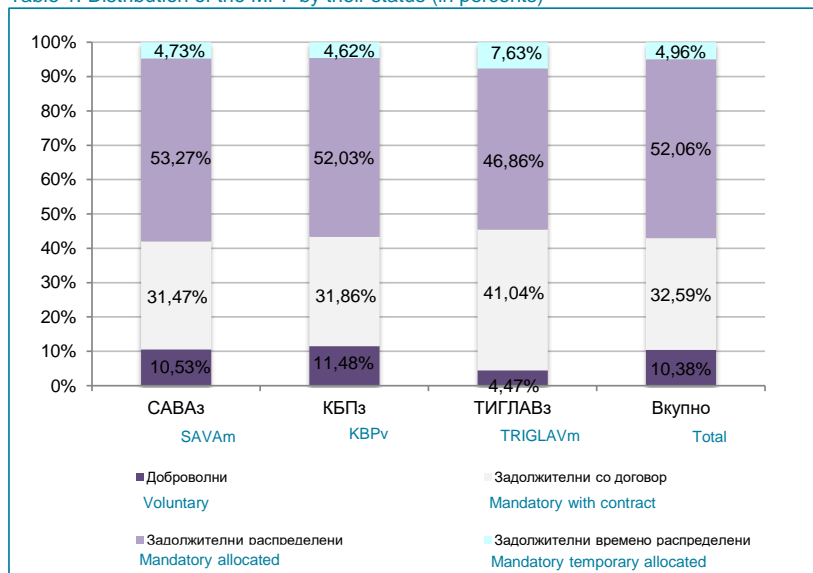
Задолжителен пензиски фонд / Mandatory Pension Fund	Доброволни/ Voluntary	Задолжителни/ Mandatory			Вкупно/ Total	Вкупно/ Total
		Со договор/ With contract	Распределени/ Allocated	Времено распределени/ Temporary allocated *		
31.01.2024						
САВАз / SAVAm	27.317	81.341	137.740	12.278	231.359	258.676
КБПз / KBPm	32.024	88.706	144.555	12.962	246.223	278.247
ТРИГЛАВз / TRIGLAVm	2.554	23.358	26.990	4.457	54.805	57.359
Вкупно / Total	61.895	193.405	309.285	29.697	532.387	594.282
29.02.2024						
САВАз / SAVAm	27.286	81.520	137.992	12.258	231.770	259.056
КБПз / KBPm	31.979	88.718	144.878	12.873	246.469	278.448
ТРИГЛАВз / TRIGLAVm	2.615	23.987	27.393	4.457	55.837	58.452
Вкупно / Total	61.880	194.225	310.263	29.588	534.076	595.956

* Осигурениците кои задолжително членуваат во вториот столб веднаш по вработувањето, времено се распределуваат од страна на ФПИОСМ во задолжителен пензиски фонд по случаен избор, со цел да се обезбеди оплодување на нивните средства од самиот почеток на членството во задолжителен пензиски фонд. Овие осигуреници имаат рок од 3 месеци да одберат во кој задолжителен пензиски фонд ќе членуваат. Доколу по истекот на тој рок, не одлучат во кој задолжителен пензиски фонд ќе членуваат, тогаш остануваат членови во

* The insured persons, who are mandatory members of the second pillar, have been temporarily allocated by PDIF to a Mandatory Pension Fund by a random choice immediately after their employment, to ensure that their assets will be invested from the starting day of their Mandatory Pension Fund membership. These persons have the right to choose a Mandatory Pension Fund to which they will approach within a 3-month period. In case they do not make the choice by their own by the end of that period, they will remain members of the mandatory pension fund to which they were temporarily allocated

Слика 1: Дистрибуција на членството во ЗПФ според нивниот статус (во проценти)

Table 1: Distribution of the MPF by their status (in percents)



I Податоци за задолжителните пензиски фондови / I Mandatory pension funds data

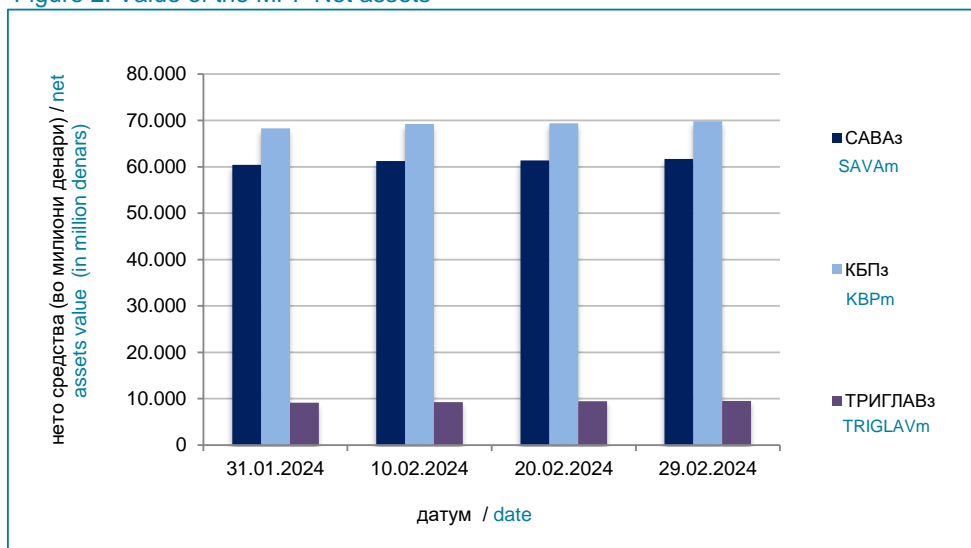
Табела 2: Вредност на нето средствата на ЗПФ и на сметководствените единици на ЗПФ

Table 2: Value of the MPF Net assets and the MPF Accounting Units

Месец / Month	Нето средства (во милиони денари) / Net assets (in millions of denars)			Вредност на сметковод.единица / Accounting Unit Value		
	САВАз / SAVAm	КБПз / KBPm	ТРИГЛАВз / TRIGLAVm	САВАз / SAVAm	КБПз / KBPm	ТРИГЛАВз / TRIGLAVm
31.01.2024	60.423,12	68.264,48	9.125,98	257,693471	267,249895	117,703574
10.02.2024	61.227,39	69.264,30	9.280,01	259,972789	270,072747	118,896602
20.02.2024	61.390,03	69.403,82	9.468,37	259,996349	270,170285	118,954880
29.02.2024	61.695,38	69.816,35	9.525,96	261,086036	271,579705	119,556103

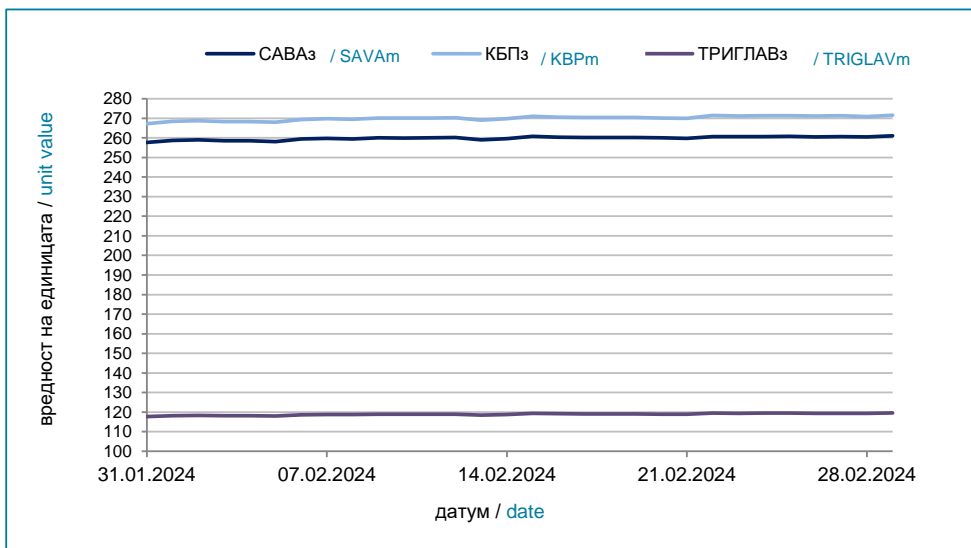
Слика 2: Вредност на нето средствата на ЗПФ

Figure 2: Value of the MPF Net assets



Слика 3: Вредност на сметководствените единици во ЗПФ

Figure 3: Value of the MPF Accounting Units



I Податоци за задолжителните пензиски фондови / I Mandatory pension funds data

Табела 3: Структура на инвестициите на ЗПФ

29.02.2024

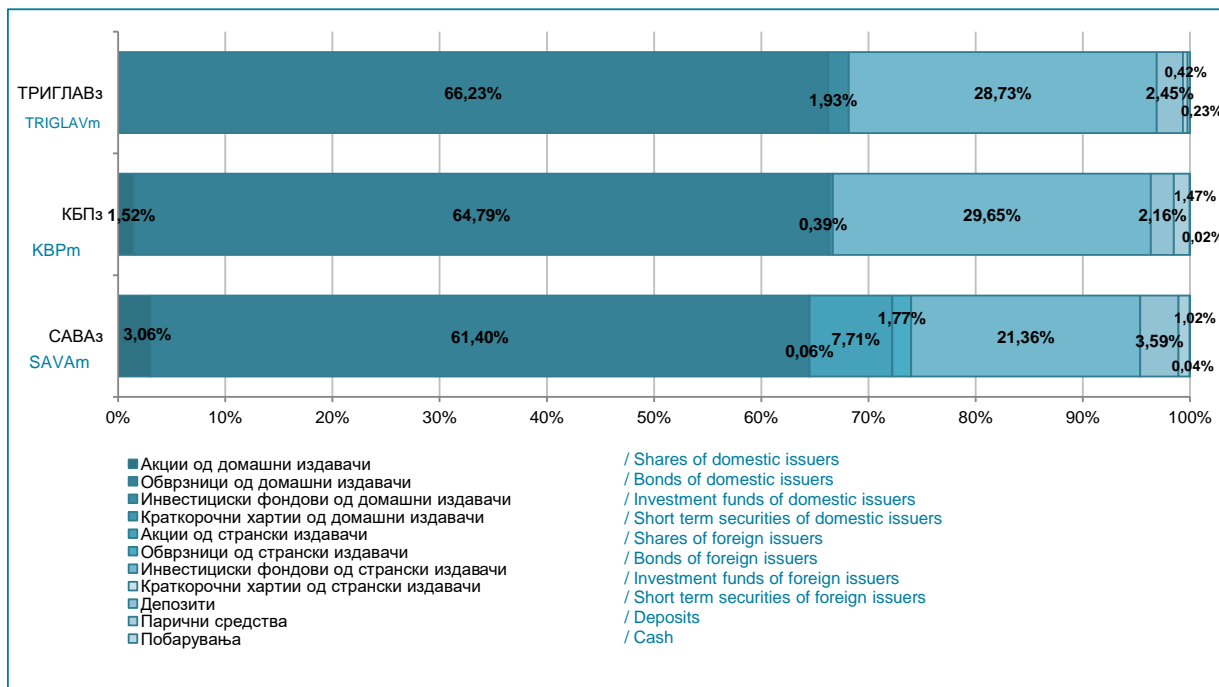
Table 3: Structure of Investment of MPF

(во милиони денари/ in million denars)

Вид имот / Type of assets	САВАз / SAVAm		КБПз / KBPm		ТРИГЛАВз / TRIGLAVm	
	вредност value	процент percent	вредност value	процент percent	вредност value	процент percent
Домашни / Domestic	39.819	64,52%	46.580	66,70%	6.516	68,17%
Акции од домашни издавачи / Shares of domestic issuers	1.888	3,06%	1.059	1,52%	0	0,00%
Обврзници од домашни издавачи / Bonds of domestic issuers	37.895	61,40%	45.247	64,79%	6.331	66,23%
Инвестициски фондови од домашни издавачи / Investment funds of domestic issuers	36	0,06%	274	0,39%	185	1,93%
Краткорочни хартии од домашни издавачи / Short term securities of domestic issuers	0	0,00%	0	0,00%	0	0,00%
Странски / Foreign	19.031	30,84%	20.703	29,65%	2.746	28,73%
Акции од странски издавачи / Shares of foreign issuers	4.759	7,71%	0	0,00%	0	0,00%
Обврзници од странски издавачи / Bonds of foreign issuers	1.090	1,77%	0	0,00%	0	0,00%
Инвестициски фондови од странски издавачи / Investment funds of foreign issuers	13.182	21,36%	20.703	29,65%	2.746	28,73%
Краткорочни хартии од странски издавачи / Short term securities of foreign issuers	0	0,00%	0	0,00%	0	0,00%
Вкупно вложувања во хартии од вредност / Total investment in securities	58.850	95,36%	67.283	96,34%	9.262	96,90%
Депозити / Deposits	2.213	3,59%	1.509	2,16%	234	2,45%
Парични средства / Cash	629	1,02%	1.028	1,47%	41	0,42%
Побарувања / Receivables	23	0,04%	17	0,02%	22	0,23%
Вкупно средства / Total assets	61.716	100,00%	69.837	100,00%	9.559	100,00%
Вкупно обврски / Total liabilities	21	0,03%	21	0,03%	33	0,34%
Нето средства / Net assets	61.695	99,97%	69.816	99,97%	9.526	99,66%

Слика 4: Структура на инвестициите на ЗПФ

Figure 4: Structure of Investment of MPF



II Податоци за доброволните пензиски фондови / II Voluntary pension funds data

Табела 4: Дистрибуција на членството во ДПФ според начинот на членство

Table 4: Distribution of the VPF Membership by membership type

Доброволен пензиски фонд / Voluntary Pension Fund	Со доброволна индивидуална сметка / With voluntary individual account	Во пензиска шема со професионална сметка / In a pension scheme with professional account	Вкупно / Total
31.01.2024			
САВАд / SAVAv	9.597	4.383	13.980
КБПд / KBPv	5.572	11.463	17.035
ТРИГЛАВд / TRIGLAVv	102	56	158
ВФПд / VFPv	233	212	445
Вкупно / Total	15.504	16.114	31.618
29.02.2024			
САВАд / SAVAv	9.658	4.383	14.041
КБПд / KBPv	5.650	11.453	17.103
ТРИГЛАВд / TRIGLAVv	107	53	160
ВФПд / VFPv	250	215	465
Вкупно / Total	15.665	16.104	31.769

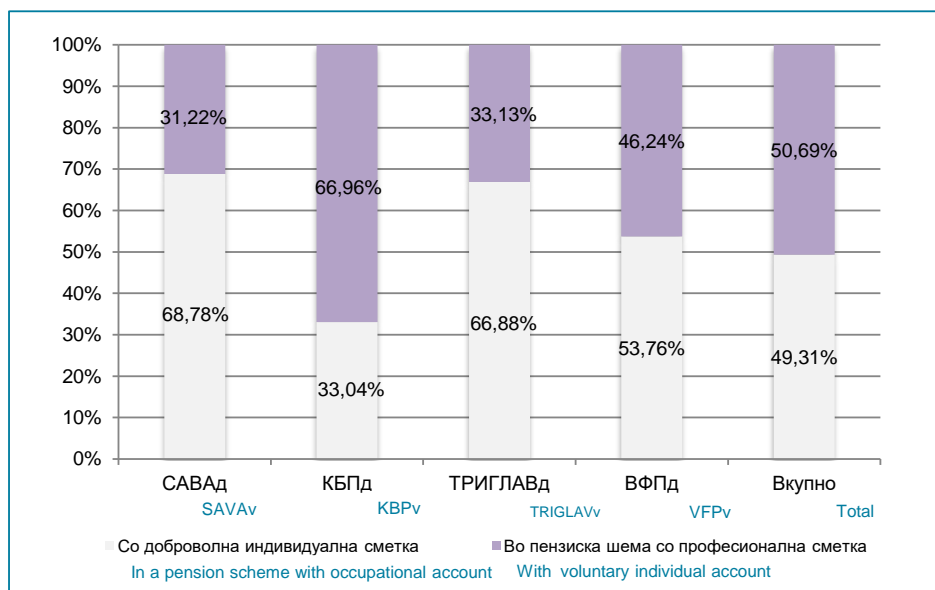
Табела 5: Дистрибуција на пензиски шеми во ДПФ

Table 5: Distribution of the pension schemes in VPF

Доброволен пензиски фонд / Voluntary Pension Fund	Број на пензиски шеми / Number of pension schemes
31.01.2024	
САВАд / SAVAv	1.228
КБПд / KBPv	2.872
ТРИГЛАВд / TRIGLAVv	5
ВФПд / VFPv	44
Вкупно / Total	4.149
29.02.2024	
САВАд / SAVAv	1.227
КБПд / KBPv	2.865
ТРИГЛАВд / TRIGLAVv	5
ВФПд / VFPv	45
Вкупно / Total	4.142

Слика 5: Дистрибуција на членството во ДПФ според начинот на членство (во проценти)

Figure 5: Distribution of the VPF Membership by membership type (in percents)

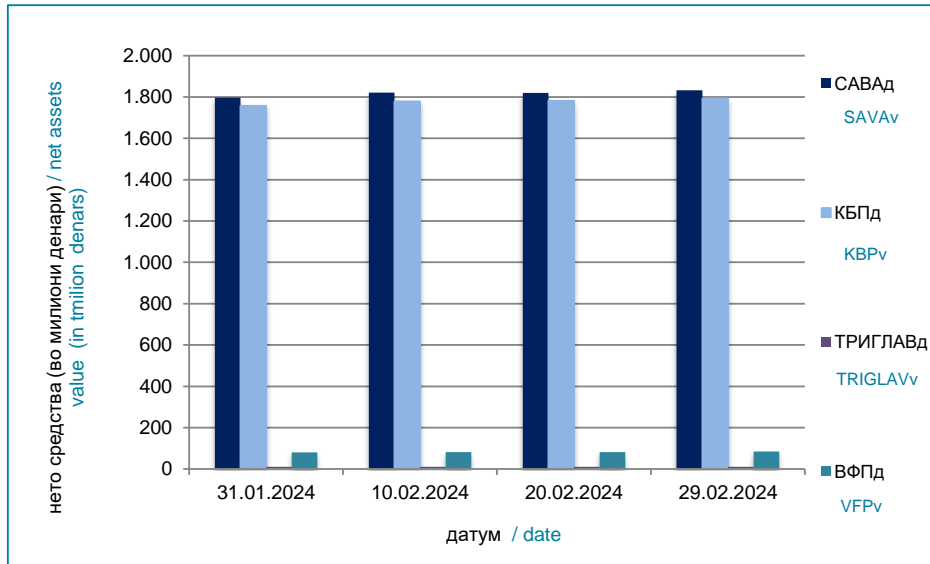


II Податоци за доброволните пензиски фондови / II Voluntary pension funds data

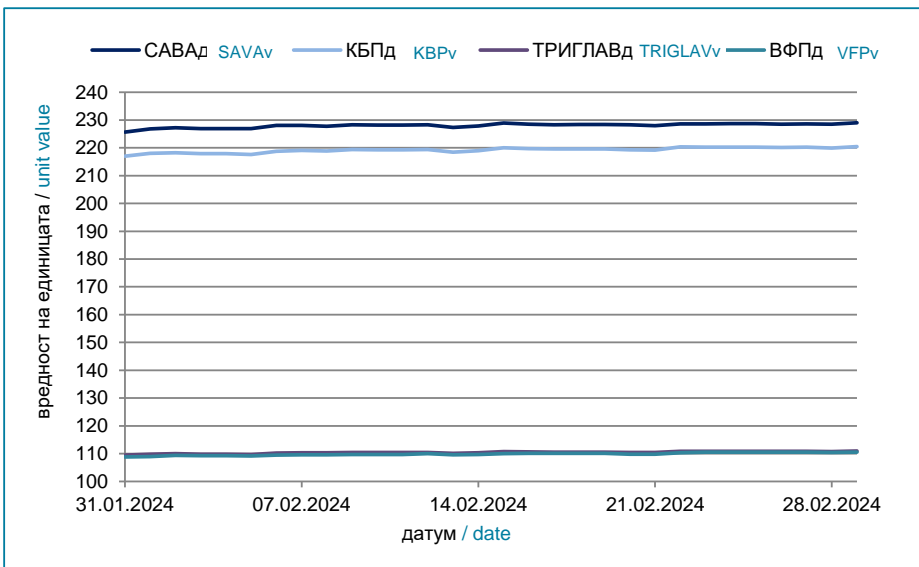
Табела 6: Вредност на нето средствата на ДПФ и на сметководствените единици на ДПФ
Table 6: Value of the VPF Net assets and the MPF Accounting Units

Месец / Month	Нето средства (во милиони денари) / Net assets (in millions of denars)				Вредност на сметководств.единица / Accounting Unit Value			
	САВАд / SAVAv	КБПд / KBPv	ТРИГЛАВд / TRIGLAVv	ВФПд / VFPv	САВАд / SAVAv	КБПд / KBPv	ТРИГЛАВд / TRIGLAVv	ВФПд / VFPv
31.01.2024	1.796,85	1.757,28	10,86	80,73	225,668957	217,004769	109,474639	108,809162
10.02.2024	1.820,78	1.778,79	11,05	81,55	228,206091	219,275360	110,450865	109,693762
20.02.2024	1.820,43	1.781,49	11,10	82,03	228,238086	219,334278	110,453434	109,825001
29.02.2024	1.832,02	1.793,35	11,16	85,04	229,012810	220,449596	110,952563	110,545098

Слика 6: Вредност на нето средствата на ДПФ
Figure 6: Value of the VPF Net assets



Слика 7: Вредност на сметководствените единици во ДПФ
Figure 7: Value of the VPF Accounting Units



II Податоци за доброволните пензиски фондови / II Voluntary pension funds data

Табела 7: Структура на инвестициите на ДПФ

29.02.2024

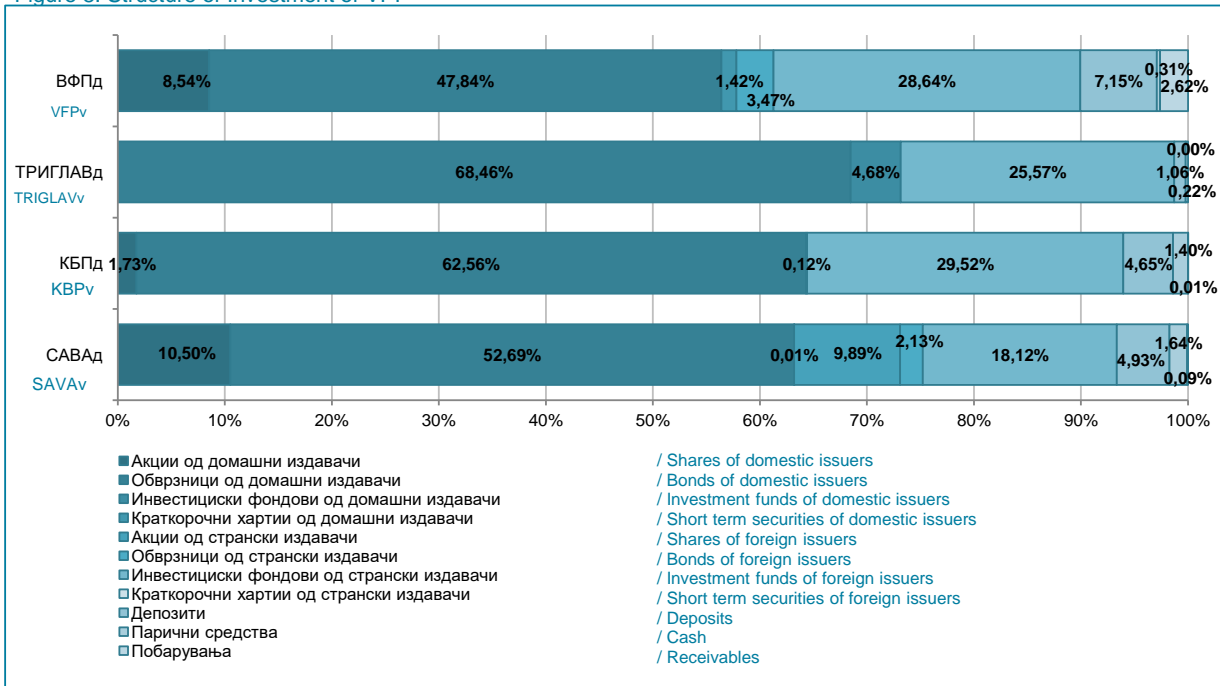
Table 7: Structure of Investment of VPF

(во милиони денари/ in million denars)

Вид имот / Type of assets	САВАд / SAVAv		КБПд / KBPv		ТРИГЛАВд / TRIGLAVv		ВФПд / VFPv	
	вредност value	процент percent	вредност value	процент percent	вредност value	процент percent	вредност value	процент percent
Домашни / Domestic	1.160	63,21%	1.158	64,41%	8,17	73,14%	49,20	57,81%
Акции од домашни издавачи / Shares of domestic issuers	193	10,50%	31	1,73%	0,00	0,00%	7,27	8,54%
Обврзници од домашни издавачи / Bonds of domestic issuers	967	52,69%	1.125	62,56%	7,65	68,46%	40,71	47,84%
Инвестициски фондови од домашни издавачи / Investment funds of domestic issuers	0	0,01%	2	0,12%	0,52	4,68%	0,00	0,00%
Краткорочни хартии од домашни издавачи / Short term securities of domestic issuers	0	0,00%	0	0,00%	0,00	0,00%	1,21	1,42%
Странски / Foreign	553	30,14%	531	29,52%	2,86	25,57%	27,33	32,11%
Акции од странски издавачи / Shares of foreign issuers	182	9,89%	0	0,00%	0,00	0,00%	0,00	0,00%
Обврзници од странски издавачи / Bonds of foreign issuers	39	2,13%	0	0,00%	0,00	0,00%	2,95	3,47%
Инвестициски фондови од странски издавачи / Investment funds of foreign issuers	333	18,12%	531	29,52%	2,86	25,57%	24,38	28,64%
Краткорочни хартии од странски издавачи / Short term securities of foreign issuers	0	0,00%	0	0,00%	0,00	0,00%	0,00	0,00%
Вкупно вложувања во хартии од вредност / Total investment in securities	1.713	93,35%	1.689	93,94%	11,03	98,71%	76,52	89,92%
Депозити / Deposits	91	4,93%	84	4,65%	0,12	1,06%	6,08	7,15%
Парични средства / Cash	30	1,64%	25	1,40%	0,03	0,22%	0,26	0,31%
Побарувања / Receivables	2	0,09%	0	0,01%	0,00	0,00%	2,23	2,62%
Вкупно средства / Total assets	1.835	100,00%	1.798	100,00%	11,17	100,00%	85,10	100,00%
Вкупно обврски / Total liabilities	3	0,19%	4	0,24%	0,01	0,07%	0,06	0,07%
Нето средства / Net assets	1.832	99,81%	1.793	99,76%	11,16	99,93%	85,04	99,93%

Слика 8: Структура на инвестициите на ДПФ

Figure 8: Structure of Investment of VPF



[Содржина / Table of Contents](#)