

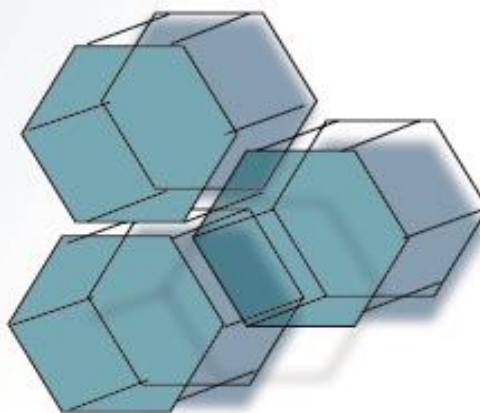


Република Северна Македонија
Агенција за супервизија на капитално финансирано пензиско осигурување

Republika e Maqedonisë së Veriut
Agjencia për Mbikëqyrje të Financimit Kapital të Sigurimit Pensional

Месечен билтен
02 2024

Buletini Mujo
02 2024



Користени кратенки

Shkurtesat

I Податоци за задолжителните пензиски фондови / I Të dhëna për fondet e detyrueshme pensionale

Табела 1: Дистрибуција на членството во ЗПФ според нивниот статус

Tabela 1: Distribuími i anëtarësimit të FDP sipas statusit të tyre

Слика 1: Дистрибуција на членството во ЗПФ според нивниот статус (во проценти)

Tabela 1: Distribuími i FDP sipas statusit të tyre (në përqindje)

Табела 2: Вредност на нето средствата на ЗПФ и на сметководствените единици на ЗПФ

Tabela 2: Vlera e mjeteve neto të FDP dhe të njësive kontabël të FDP

Слика 2: Вредност на нето средствата на ЗПФ

Foto 2: Vlera e mjeteve neto të FDP

Слика 3: Вредност на сметководствените единици во ЗПФ

Foto 3: Vlera e njësive kontabël në FDP

Табела 3: Структура на инвестициите на ЗПФ

Tabela 3: Struktura e Investimit të FDP

Слика 4: Структура на инвестициите на ЗПФ

Foto 4: Struktura e Investimit të FDP

II Податоци за доброволните пензиски фондови / II Të dhëna për fondet vullnetare pensionale

Табела 4: Дистрибуција на членството во ДПФ според начинот на членство

Tabela 4: Distribuími i anëtarësisë në FVP sipas llojit të anëtarësimit

Табела 5: Дистрибуција на пензиски шеми во ДПФ

Tabela 5: Distribuími i skemave pensionale në FVP

Слика 5: Дистрибуција на членството во ДПФ според начинот на членство (во проценти)

Foto 5: Distribuími i anëtarësisë së FVP sipas llojit të anëtarësimit (në përqindje)

Табела 6: Вредност на нето средствата на ДПФ и на сметководствените единици на ДПФ

Tabela 6: Vlera e mjeteve neto të FVP dhe të njësive kontabël të FVP

Слика 6: Вредност на нето средствата на ДПФ

Foto 6: Vlera e mjeteve neto të FVP

Слика 7: Вредност на сметководствените единици во ДПФ

Foto 7: Vlera e njësive kontabël në FVP

Табела 7: Структура на инвестициите на ДПФ

Tabela 7: Struktura e Investimeve të FVP

Слика 8: Структура на инвестициите на ДПФ

Foto 8: Struktura e Investimeve të FVP

Ве молиме при користење на податоците од Месечниот билтен задолжително да го наведете изворот.

Ju lutemi që gjatë shfrytëzimit të të dhënave nga Buletini Mujor detyrimisht të theksoni burimin.

Кратенки / Abbreviation

- ЗПФ - задолжителни пензиски фондови
FDP - fondet e detyrueshme pensionale
- ДПФ - доброволни пензиски фондови
FVP - fondet vullnetare pensionale
- САВАз - Отворен задолжителен пензиски фонд Сава пензиски фонд
SAVAd - Fondi i hapur i detyrueshëm pensional Sava fondi pensional
- КБПз - КБ Прв отворен задолжителен пензиски фонд – Скопје
KBPd - KB Fondi i parë i hapur i detyrueshëm pensional - Shkup
- ТРИГЛАВз - Триглав отворен задолжителен пензиски фонд – Скопје
TRIGLAVd - Triglav fondi i hapur i detyrueshëm pensional - Shkup
- САВАд - Отворен доброволен пензиски фонд Сава пензија плус
SAVAv - Fondi i hapur vullnetar pensional Sava pensioni plus
- КБПд - КБ Прв отворен доброволен пензиски фонд - Скопје
KBPv - KB Fondi i parë i hapur vullnetar pensional - Shkup
- ТРИГЛАВд - Триглав отворен доброволен пензиски фонд – Скопје
TRIGLAVv - Triglav fondi i hapur vullnetar pensional - Shkup
- ВФПд - ВФП отворен доброволен пензиски фонд – Скопје
VFPv - VFP fondi i hapur vullnetar pensional - Shkup

Забелешки / Shënime

Почеток на работа на САВАз е 1.1.2006 г. / SAVAd ka filluar me punë më 1.1.2006.

Почеток на работа на КБПз е 1.1.2006 г. / KBPd ka filluar me punë më 1.1.2006.

Почеток на работа на ТРИГЛАВз е 1.4.2019 г. / TRIGLAVd ka filluar me punë më 1.4.2019.

Почеток на работа на САВАд е 15.7.2009 г. / SAVAv ka filluar me punë më 15.7.2009.

Почеток на работа на КБПд е 21.12.2009 г. / KBPv ka filluar me punë më 21.12.2009.

Почеток на работа на ТРИГЛАВд е 1.3.2021 г. / TRIGLAVv ka filluar me punë më 1.3.2021.

Почеток на работа на ВФПд е 18.10.2022 г. / VFPv ka filluar me punë më 18.10.2022.

Извор за податоците за вредноста на нето средствата, сметководствената единица и структурата на инвестициите на пензиските фондови се пензиските друштва.

Burimi i të dhënave të vlerës neto të mjeteve, njësisë kontabël dhe strukturës së investimeve të фондеве pensionale janë shoqëritë pensionale.

За посигурни пензионерски денови / Për ditë më të sigurta të pensionimit

Агенција за супервизија на капитално финансирано пензиско осигурување

Славко Јаневски бр.100, 1000 Скопје

тел: (+389 2) 3224-229

www.mapas.mk

Agjencia për Mbikëqyrje të Financimit Kapital të Sigurimit Pensional

Slavko Janevski 100, 1000 Shkup,

tel: (+389 2) 3224-229

www.mapas.mk

Содржина / Përmbajtja

I Податоци за задолжителните пензиски фондови / I Të dhëna për fondet e detyrueshme pensionale

Табела 1: Дистрибуција на членството во ЗПФ според нивниот статус
Tabela 1: Distribucimi i anëtarësimit të FDP sipas statusit të tyre

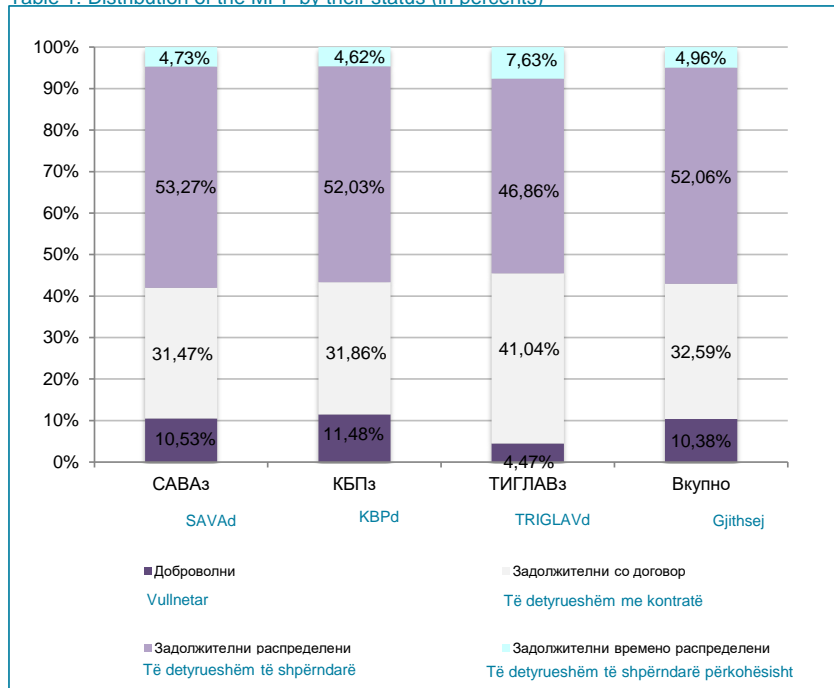
Задолжителен пензиски фонд / Fondi Pensional i Detyrueshëm	Доброволни/ Vullnetare	Задолжителни/ Të detyrueshme			Вкупно/ Gjithsej	Вкупно/ Gjithsej
		Со договор/ Me kontratë	Распределени/ Të shpërndara	Времено распределени/ Të shpërndara përkohësisht*		
31.01.2024						
САВАз / SAVAd	27.317	81.341	137.740	12.278	231.359	258.676
КБПз / KBPd	32.024	88.706	144.555	12.962	246.223	278.247
ТРИГЛАВз / TRIGLAVd	2.554	23.358	26.990	4.457	54.805	57.359
Вкупно / Gjithsej	61.895	193.405	309.285	29.697	532.387	594.282
29.02.2024						
САВАз / SAVAd	27.286	81.520	137.992	12.258	231.770	259.056
КБПз / KBPd	31.979	88.718	144.878	12.873	246.469	278.448
ТРИГЛАВз / TRIGLAVd	2.615	23.987	27.393	4.457	55.837	58.452
Вкупно / Gjithsej	61.880	194.225	310.263	29.588	534.076	595.956

* Осигурениците кои задолжително членуваат во вториот столб веднаш по вработувањето, времено се распределуваат од страна на ФПИОСМ во задолжителен пензиски фонд по случаен избор, со цел да се обезбеди оплодување на нивните средства од самиот почеток на членството во задолжителен пензиски фонд. Овие осигуреници имаат рок од 3 месеци да одберат во кој задолжителен пензиски фонд ќе членуваат. Доколу по истекот на тој рок, не одлучат во кој задолжителен пензиски фонд ќе членуваат, тогаш остануваат членови во задолжителниот пензиски фонд во кој биле времено распределени

* Të siguruarit, të cilët janë anëtarë të detyrueshëm të shtyllës së dytë menjëherë pas punësimit, caktohen përkohësisht nga FSPIMV në një fond pensional të detyrueshëm me përzgjedhje të rastësishme, për të siguruar fekondimin e mjeteve të tyre që nga fillimi i anëtarësimit në një fond pensional të detyrueshëm. Këta të siguruar kanë një afat prej 3 muajsh për të zgjedhur se në cilin fond pensional të detyrueshëm do të jenë anëtarë. Nëse pas skadimit të atij afati, ata nuk vendosin se në cilin fond pensional të detyrueshëm do të jenë anëtarë, atëherë ata mbeten anëtarë të fondit të pensionit të detyrueshëm në të cilin janë ndarë përkohësisht.

Слика 1: Дистрибуција на членството во ЗПФ според нивниот статус (во проценти)

Table 1: Distribution of the MPF by their status (in percents)



Содржина / Përmbajtja

I Податоци за задолжителните пензиски фондови / I Të dhëna për fondet e detyrueshme pensionale

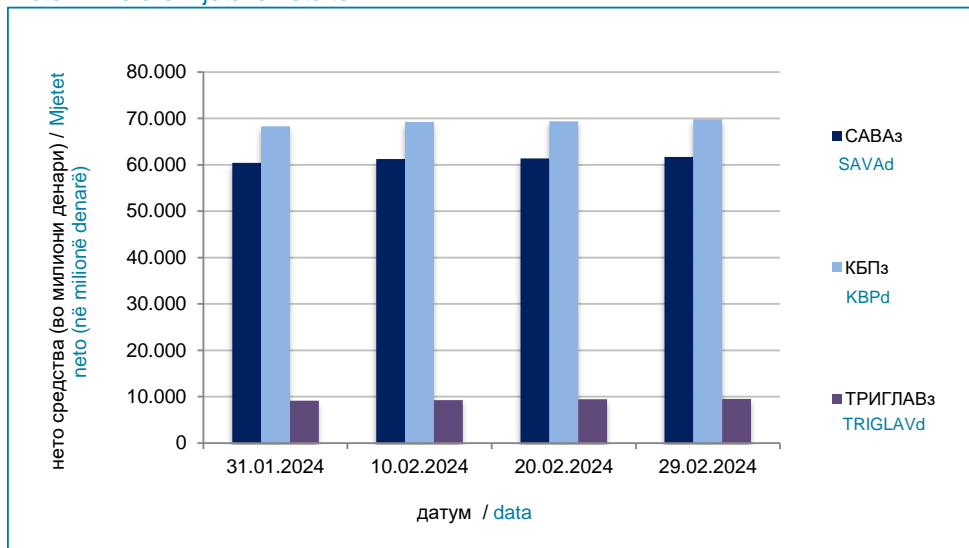
Табела 2: Вредност на нето средствата на ЗПФ и на сметководствените единици на ЗПФ

Tabela 2: Vlera e mjeteve neto të FDP dhe të njëjësive kontabël të FDP

Месец / Muaji	Нето средства (во милиони денари) / Mjetet Netu (në milionë denarë)			Вредност на сметковод.единица / Vlera e njëjësive kontabël		
	САВАз / SAVAd	КБПз / KBPd	ТРИГЛАВз / TRIGLAVd	САВАз / SAVAd	КБПз / KBPd	ТРИГЛАВз / TRIGLAVd
31.01.2024	60.423,12	68.264,48	9.125,98	257,693471	267,249895	117,703574
10.02.2024	61.227,39	69.264,30	9.280,01	259,972789	270,072747	118,896602
20.02.2024	61.390,03	69.403,82	9.468,37	259,996349	270,170285	118,954880
29.02.2024	61.695,38	69.816,35	9.525,96	261,086036	271,579705	119,556103

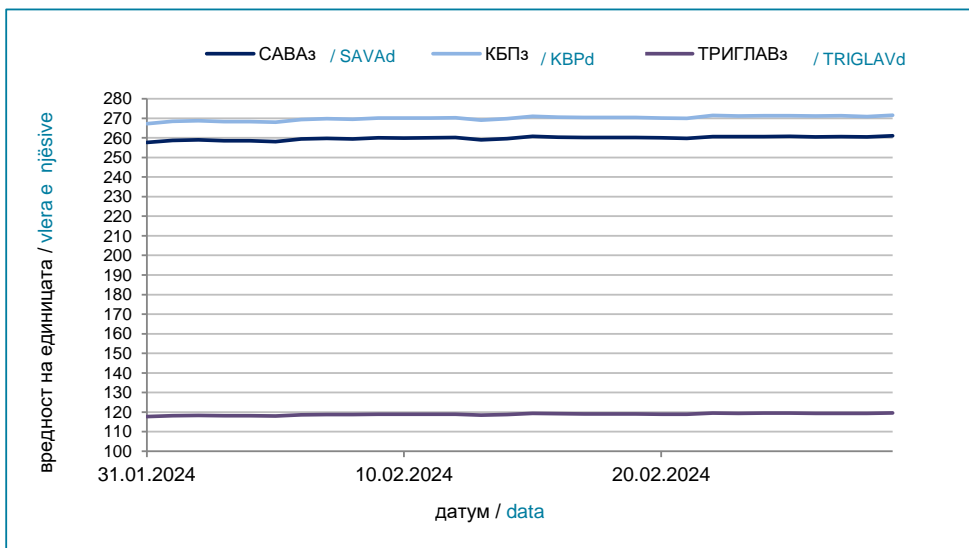
Слика 2: Вредност на нето средствата на ЗПФ

Foto 2: Vlera e mjeteve neto të FDP



Слика 3: Вредност на сметководствените единици во ЗПФ

Foto 3: Vlera e njëjësive kontabël në FDP



I Податоци за задолжителните пензиски фондови / I Të dhëna për fondet e detyrueshme pensionale

Табела 3: Структура на инвестициите на ЗГФ

29.02.2024

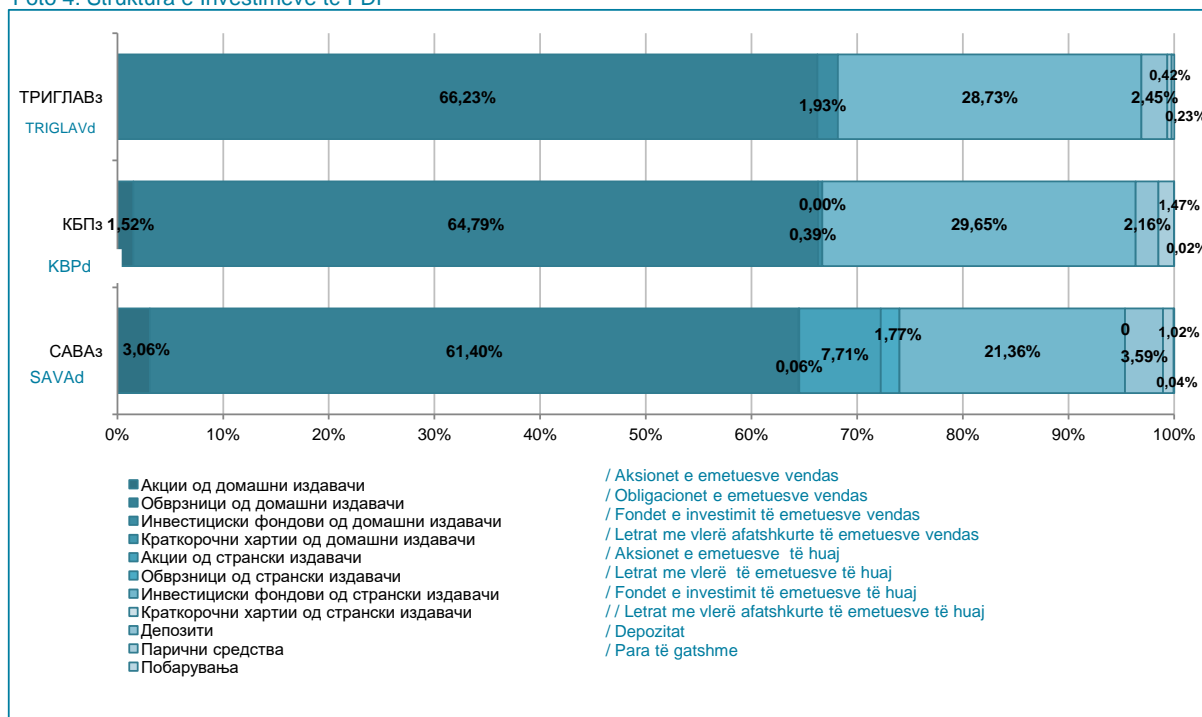
Tabela 3: Struktura e Investimeve të FDP

(во милиони денари/ në milionë denarë)

Вид имот / Lloji i pronës	САВАз / SAVAd		КБПз / KBPd		ТРИГЛАВз / TRIGLAVd	
	вредност vlera	процент përqindja	вредност vlera	процент përqindja	вредност vlera	процент përqindja
Домашни / Vendase	39.819	64,52%	46.580	66,70%	6.516	68,17%
Акции од домашни издавачи /Aksionet e emetuesve vendas	1.888	3,06%	1.059	1,52%	0	0,00%
Обврзници од домашни издавачи / Obligacionet e emetuesve vendas	37.895	61,40%	45.247	64,79%	6.331	66,23%
Инвестициски фондови од домашни издавачи /Fondet e investimit të emetuesve vendas	36	0,06%	274	0,39%	185	1,93%
Краткорочни хартии од домашни издавачи / Letrat me vlerë afatshkurte të emetuesve vendas	0	0,00%	0	0,00%	0	0,00%
Странски / Të huaja	19.031	30,84%	20.703	29,65%	2.746	28,73%
Акции од странски издавачи /Aksionet e emetuesve të huaj	4.759	7,71%	0	0,00%	0	0,00%
Обврзници од странски издавачи /Obligacionet e emetuesve të huaj	1.090	1,77%	0	0,00%	0	0,00%
Инвестициски фондови од странски издавачи /Fondet e investimit të emetuesve të huaj	13.182	21,36%	20.703	29,65%	2.746	28,73%
Краткорочни хартии од странски издавачи / Letrat me vlerë afatshkurte të emetuesve të huaj	0	0,00%	0	0,00%	0	0,00%
Вкупно вложувања во хартии од вредност / Investimi total në letra me vlerë	58.850	95,36%	67.283	96,34%	9.262	96,90%
Депозити / Depozitat	2.213	3,59%	1.509	2,16%	234	2,45%
Парични средства / Para të gatshme	629	1,02%	1.028	1,47%	41	0,42%
Побарувања / Të arkëtueshmet	23	0,04%	17	0,02%	22	0,23%
Вкупно средства / mjetet totale	61.716	100,00%	69.837	100,00%	9.559	100,00%
Вкупно обврски / Totali i detyrimeve	21	0,03%	21	0,03%	33	0,34%
Нето средства /Mjetet neto	61.695	99,97%	69.816	99,97%	9.526	99,66%

Слика 4: Структура на инвестициите на ЗГФ

Foto 4: Struktura e Investimeve të FDP



II Податоци за доброволните пензиски фондови / II Të dhëna për fondet vullnetare pensionale

Табела 4: Дистрибуција на членството во ДПФ според начинот на членство

Tabela 4: Distribucimi i anëtarësimit të FVP sipas llojit të anëtarësimit

Доброволен пензиски фонд / Fondi Pensional Vullnetar	Со доброволна индивидуална сметка / Me llogari individuale vullnetare	Во пензиска шема со професионална сметка / Në skemë pensioni me llogari profesionale	Вкупно / Gjithsej
31.01.2024			
САВАд / SAVAv	9.597	4.383	13.980
КБПд / KBPv	5.572	11.463	17.035
ТРИГЛАВд / TRIGLAVv	102	56	158
ВФПд / VFPv	233	212	445
Вкупно / Gjithsej	15.504	16.114	31.618
29.02.2024			
САВАд / SAVAv	9.658	4.383	14.041
КБПд / KBPv	5.650	11.453	17.103
ТРИГЛАВд / TRIGLAVv	107	53	160
ВФПд / VFPv	250	215	465
Вкупно / Gjithsej	15.665	16.104	31.769

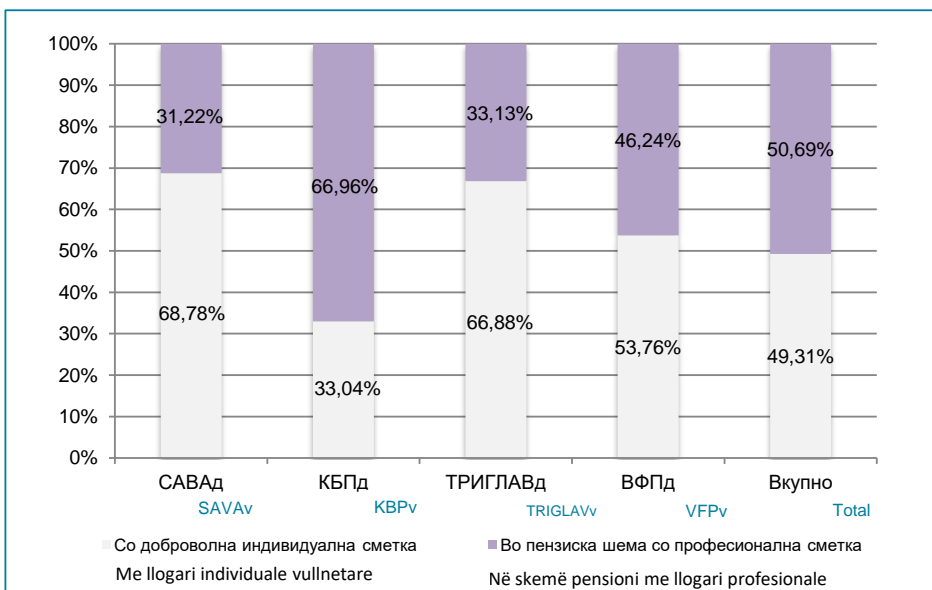
Табела 5: Дистрибуција на пензиски шеми во ДПФ

Tabela 5: Distribucimi i skemave të pensioneve në FVP

Доброволен пензиски фонд / Fondi vullnetar pensional	Број на пензиски шеми / Numri i skemave pensionale
31.01.2024	
САВАд / SAVAv	1.228
КБПд / KBPv	2.872
ТРИГЛАВд / TRIGLAVv	5
ВФПд / VFPv	44
Вкупно / Gjithsej	4.149
29.02.2024	
САВАд / SAVAv	1.227
КБПд / KBPv	2.865
ТРИГЛАВд / TRIGLAVv	5
ВФПд / VFPv	45
Вкупно / Gjithsej	4.142

Слика 5: Дистрибуција на членството во ДПФ според начинот на членство (во проценти)

Foto 5: Distribucimi i anëtarësimit të FVP sipas llojit të anëtarësimit (në përqindje)



II Податоци за доброволните пензиски фондови / II Të dhëna për fondet vullnetare pensionale

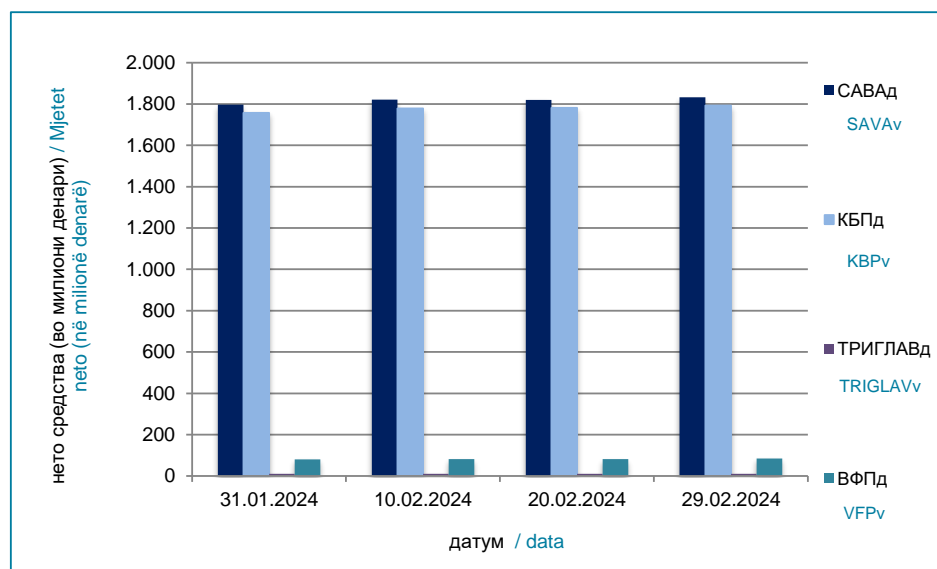
Табела 6: Вредност на нето средствата на ДПФ и на сметководствените единици на ДПФ

Tabela 6: Vlera e mjeteve neto të FVP dhe të njësisve kontabël të FVP

Месец / Muaji	Нето средства (во милиони денари) / Mjetet neto (në milionë denarë)				Вредност на сметковод.единица / Vlera e njësisve kontabël			
	САВАд / SAVAv	КБПд / KBPv	ТРИГЛАВд / TRIGLAVv	ВФПд / VFPv	САВАд / SAVAv	КБПд / KBPv	ТРИГЛАВд / TRIGLAVv	ВФПд / VFPv
31.01.2024	1.796,85	1.757,28	10,86	80,73	225,668957	217,004769	109,474639	108,809162
10.02.2024	1.820,78	1.778,79	11,05	81,55	228,206091	219,275360	110,450865	109,693762
20.02.2024	1.820,43	1.781,49	11,10	82,03	228,238086	219,334278	110,453434	109,825001
29.02.2024	1.832,02	1.793,35	11,16	85,04	229,012810	220,449596	110,952563	110,545098

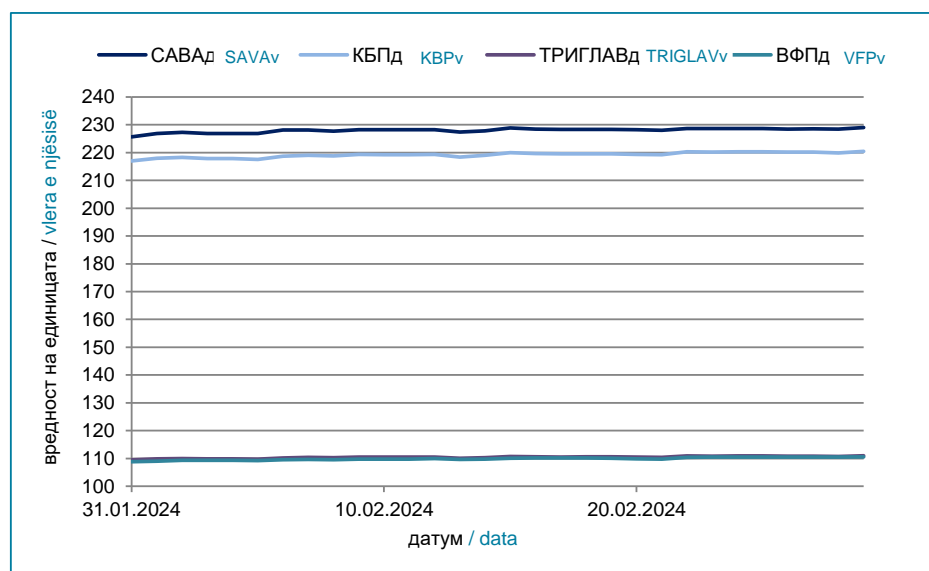
Слика 6: Вредност на нето средствата на ДПФ

Foto 6: Vlera e mjeteve neto të FVP



Слика 7: Вредност на сметководствените единици во ДПФ

Foto 7: Vlera e njësisve kontabël në FVP



II Податоци за доброволните пензиски фондови / II Të dhëna për fondet vullnetare pensionale

Табела 7: Структура на инвестициите на ДПФ

29.02.2024

Tabela 7: Struktura e Investimeve të FVP

(во милиони денари/ / në milionë denarë)

Вид имот / Lloji i pronës	САВАд / SAVAv		КБПд / KBPv		ТРИГЛАВд / TRIGLAVv		ВФПд / VFPv	
	вредност vlера	процент përqindja	вредност vlера	процент përqindja	вредност vlера	процент përqindja	вредност vlера	процент përqindja
Домашни / Vendase	1.160	63,21%	1.158	64,41%	8,17	73,14%	49,20	57,81%
Акции од домашни издавачи / Aksionet e emetuesve vendas	193	10,50%	31	1,73%	0,00	0,00%	7,27	8,54%
Обврзници од домашни издавачи / Obligacionet e emetuesve vendas	967	52,69%	1.125	62,56%	7,65	68,46%	40,71	47,84%
Инвестициски фондови од домашни издавачи / Fondet e investimit të emetuesve vendas	0	0,01%	2	0,12%	0,52	4,68%	0,00	0,00%
Краткорочни хартии од домашни издавачи / Letrat me vlerë afatshkurte të emetuesve vendas	0	0,00%	0	0,00%	0,00	0,00%	1,21	1,42%
Странски / Të huaja	553	30,14%	531	29,52%	2,86	25,57%	27,33	32,11%
Акции од странски издавачи / Aksionet e emetuesve të huaj	182	9,89%	0	0,00%	0,00	0,00%	0,00	0,00%
Обврзници од странски издавачи / Obligacionet e emetuesve të huaj	39	2,13%	0	0,00%	0,00	0,00%	2,95	3,47%
Инвестициски фондови од странски издавачи / Fondet e investimit të emetuesve të huaj	333	18,12%	531	29,52%	2,86	25,57%	24,38	28,64%
Краткорочни хартии од странски издавачи / Letrat me vlerë afatshkurte të emetuesve të huaj	0	0,00%	0	0,00%	0,00	0,00%	0,00	0,00%
Вкупно вложувања во хартии од вредност / Total investment in securities	1.713	93,35%	1.689	93,94%	11,03	98,71%	76,52	89,92%
Депозити / Depozitat	91	4,93%	84	4,65%	0,12	1,06%	6,08	7,15%
Парични средства / Para të gatshme	30	1,64%	25	1,40%	0,03	0,22%	0,26	0,31%
Побарувања / Të arkëtueshmet	2	0,09%	0	0,01%	0,00	0,00%	2,23	2,62%
Вкупно средства / mjetet totale	1.835	100,00%	1.798	100,00%	11,17	100,00%	85,10	100,00%
Вкупно обврски / Totali i detyrimeve	3	0,19%	4	0,24%	0,01	0,07%	0,06	0,07%
Нето средства / Mjetet neto	1.832	99,81%	1.793	99,76%	11,16	99,93%	85,04	99,93%

