



Република Северна Македонија
Агенција за супервизија на капитално финансирано пензиско осигурување

Republic of North Macedonia
Agency for Supervision of Fully Funded Pension Insurance

Квартален статистички извештај бр.73
31 март 2024 г.

Quarterly Statistical Report No. 73
March 31, 2024



Содржина / Table of Contents

Користени кратенки

Abbreviations

Пензиски друштва; задолжителни и доброволни пензиски фондови
Pension Companies; Mandatory and Voluntary Pension Funds

I Податоци за задолжителните пензиски фондови / I Mandatory pension funds data

Членство во ЗПФ/ MPF membership

Табела 1: Дистрибуција на членството во ЗПФ според нивниот статус
Table 1: Distribution of the MPF Membership by their status

Слика 1: Дистрибуција на членството во ЗПФ според нивниот статус (во проценти)
Figure 1: Distribution of the MPF by their status (in percents)

Табела 2: Старосна и полова структура на членовите на ЗПФ
Table 2: Structure of the MPF Members by Age and Gender

Слика 2: Старосна структура на членовите на ЗПФ
Figure 2: Age Structure of the MPF Membership

Средства во втор столб и движење на вредноста на сметководствените единици Assets in the second pillar and the value of the accounting units

Табела 3: Уплатени придонеси во ЗПФ, наплатени надоместоци и висина на нето средствата на ЗПФ
Table 3: Contributions paid to the MPF, fees charged and value of the MPF net assets

Слика 3: Вредност на нето средствата на ЗПФ
Figure 3: Value of the MPF Net assets

Табела 4: Вредност на сметководствените единици во ЗПФ
Table 4: Value of the MPF Accounting Units

Слика 4: Вредност на сметководствените единици во ЗПФ
Figure 4: Value of the MPF Accounting Units

Слика 5: Вредност на нето средствата и на сметководствената единица на САВАз
Figure 5: Value of the Net assets and the Accounting Unit of SAVAm

Слика 6: Вредност на нето средствата и на сметководствената единица на КБПз
Figure 6: Value of the Net assets and the Accounting Unit of KBPm

Слика 7: Вредност на нето средствата и на сметководствената единица на ТРИГЛАВз
Figure 7: Value of the Net assets and the Accounting Unit of TRIGLAVm

Табела 4: Принос на ЗПФ сведен на годишно ниво по периоди*
Table 4: MPF Return on annual level by period*

Табела 5: Надоместоци кои ги наплаќаат друштвата кои управуваат со ЗПФ
Table 5: Fees charged by Pension Companies managing MPF

Табела 6: Структура на инвестициите на ЗПФ
Table :6 Structure of Investment of MPF

Слика 8: Структура на инвестициите на ЗПФ
Figure 8: Structure of Investment of MPF

II Податоци за доброволните пензиски фондови / II Voluntary pension funds data

Членство во ДПФ / VPF membership

Табела 7: Дистрибуција на членството во ДПФ според начинот на членство
Table 7: Distribution of the VPF Membership by membership type

Табела 8: Дистрибуција на пензиски шеми во ДПФ
Table 8: Distribution of the pension shemes in VPF

Слика 9: Дистрибуција на членството во ДПФ според начинот на членство (во проценти)
Figure 9: Distribution of the VPF Membership by membership type (in percents)

Слика 10: Дистрибуција на членството по професионални пензиски шеми*
Figure 10: Distribution of Membership by occupational pension scheme*

Слика 11: Распределба на членови со индивидуални сметки со уплаќач и без уплаќач
Figure 11: Distribution of members with an individual account whose contributions are paid by third party and members with an individual account who pay for own contributions

Табела 9: Старосна и полова структура на членовите на ДПФ
Table 9: Structure of the VPF Members by Age and Gender

Слика12: Старосна структура на членовите на ДПФ
Figure 12: Age Structure of the VPF Membership

Средства во трет столб и движење на вредноста на сметководствените единици Assets in the third pillar and the value of the accounting units

Табела 10: Уплатени придонеси во ДПФ, наплатени надоместоци и висина на нето средствата на ДПФ
Table 10: Contributions paid to the VPF, fees charged and value of the VPF net assets

Слика 13: Вредност на нето средствата на ДПФ
Figure 13: Value of the VPF Net assets

Табела 4: Вредност на сметководствените единици во ДПФ
Table 4: Value of the VPF Accounting Units

Слика 14: Вредност на сметководствените единици во ДПФ
Figure 14: Value of the VPF Accounting Units

Слика 15: Вредност на нето средствата и на сметководствената единица на САВАд
Figure 15: Value of the Net assets and the Accounting Unit of SAVAv

Слика 16: Вредност на нето средствата и на сметководствената единица на КБПд
Figure 16: Value of the Net assets and the Accounting Unit of KBPv

Слика 17: Вредност на нето средствата и на сметководствената единица на ТРИГЛАВд
Figure 17: Value of the Net assets and the Accounting Unit of TRIGLAVv

Слика 18: Вредност на нето средствата и на сметководствената единица на ВФПд
Figure 18: Value of the Net assets and the Accounting Unit of VFPv

Табела 11: Принос на ДПФ сведен на годишно ниво по периоди
Table 11: VPF Return on annual level by period

Табела 12: Надоместоци кои ги наплаќаат друштвата кои управуваат со ДПФ
Table 12: Fees charged by Pension Companies managing VPF

Табела 13: Структура на инвестициите на ДПФ
Table 13: Structure of Investment of VPF

Слика 19: Структура на инвестициите на ДПФ
Figure 19: Structure of Investment of VPF

*Ве молиме при користење на податоците од Кварталниот статистички извештај задолжително да го наведете изворот.
Those using data from the Quarterly Statistical Report are requested to cite the source.*

Кратенки / Abbreviation

1. ЗПФ - задолжителни пензиски фондови
MPF - mandatory pension funds
2. ДПФ - доброволни пензиски фондови
VPF - voluntary pension funds
3. втор столб - задолжително капитално финансирано пензиско осигурување
second pillar - mandatory fully funded pension insurance
4. трет столб - доброволно капитално финансирано пензиско осигурување
third pillar - voluntary fully funded pension insurance
5. САВАз - Отворен задолжителен пензиски фонд Сава пензиски фонд
SAVAm - Otvoren zadolzitelen penziski fond Sava penziski fond
6. КБПз - КБ Прв отворен задолжителен пензиски фонд – Скопје
KBPrm - KB Prv otvoren zadolzitelen penziski fond - Skopje
7. ТРИГЛАВз - Триглав отворен задолжителен пензиски фонд – Скопје
TRIGLAVm - TRIGLAVm stands for the mandatory pension fund Triglav otvoren zadolzitelen penziski fond - Skopje
8. САВАд - Отворен доброволен пензиски фонд Сава пензија плус
SAVAv - Otvoren dobrovolen penziski fond Sava penzija plus
9. КБПд - КБ Прв отворен доброволен пензиски фонд - Скопје
KBPrv - KB Prv otvoren dobrovolen penziski fond - Skopje
10. ТРИГЛАВд - Триглав отворен доброволен пензиски фонд – Скопје
TRIGLAVv - Triglav otvoren dobrovolen penziski fond - Skopje
11. ВФПд - ВФП отворен доброволен пензиски фонд – Скопје
VFPv - VFP otvoren dobrovolen penziski fond - Skopje

Забелешки / Notes

Почеток на работа на САВАз е 1.1.2006 г. / SAVAm started to work on 1.1.2006.
Почеток на работа на КБПз е 1.1.2006 г. / KBPrm started to work on 1.1.2006.
Почеток на работа на ТРИГЛАВз е 1.4.2019 г. / TRIGLAVm started to work on 1.4.2019.
Почеток на работа на САВАд е 15.7.2009 г. / SAVAv started to work on 15.7.2009.
Почеток на работа на КБПд е 21.12.2009 г. / KBPrv started to work on 21.12.2009.
Почеток на работа на ТРИГЛАВд е 1.3.2021 г. / TRIGLAVv started to work on 1.3.2021.
Почеток на работа ВФПд е 18.10.2022 г. / VFPv started to work on 18.10.2022.

Извор за податоците за вредноста на нето средствата, сметководствената единица и структурата на инвестициите на пензиските фондови се пензиските друштва.

Source for data of net asset value, accounting unit and structure of investment of pension funds are pension companies.

За посигурни пензионерски денови / For safer retirement days

Агенција за супервизија на капитално финансирано пензиско осигурување

Славко Јаневски бр.100, 1000 Скопје

тел: (+389 2) 3224-229

www.mapas.mk

Agency for Supervision of Fully Funded Pension Insurance

Slavko Janevski 100, 1000 Skopje,

tel: (+389 2) 3224-229

www.mapas.mk

Пензиски друштва; задолжителни и доброволни пензиски фондови / Pension Companies; Mandatory and Voluntary Pension Funds

Во рамките на капитално финансираното пензиско осигурување, постојат четири пензиски друштва.

1. Друштво за управување со задолжителни и доброволни пензиски фондови Сава пензиско друштво а.д. Скопје, кое управува со

- Отворен задолжителен пензиски фонд Сава пензиски фонд и
- Отворен доброволен пензиски фонд Сава пензија плус

Акционер: Позаваровалница Сава д.д, Република Словенија која во главнината на друштвото учествува со 100%.

2. КБ Прво друштво за управување со задолжителни и доброволни пензиски фондови АД Скопје, кое управува со

- КБ Прв отворен задолжителен пензиски фонд – Скопје и
- КБ Прв отворен доброволен пензиски фонд – Скопје

Акционери: Скупина Прва заваровалниски холдинг ДД Љубљана, Република Словенија, која во главнината на друштвото учествува со 51% и Комерцијална банка АД Скопје, Република Северна Македонија, која во главнината на друштвото учествува со 49%.

3. Друштво за управување со задолжителни и доброволни пензиски фондови ТРИГЛАВ ПЕНЗИСКО ДРУШТВО АД Скопје, кое управува со

- Триглав отворен задолжителен пензиски фонд – Скопје и
- Триглав отворен доброволен пензиски фонд – Скопје

Акционер: Заваровалница Триглав ДД Љубљана, Република Словенија која во главнината на друштвото учествува со 100%.

4. Друштво за управување со доброволни пензиски фондови ВФП ПЕНЗИСКО ДРУШТВО АД Скопје, кое управува со

- ВФП отворен доброволен пензиски фонд – Скопје

Акционер: Друштво за управување со отворени и затворени инвестициски фондови ВФП ФОНД МЕНАЏМЕНТ АД СКОПЈЕ, Република Северна Македонија која во главнината на друштвото учествува со 100%.

The fully funded pension insurance includes four pension companies.

1. Društvo za upravuvanje so zadolžitelni i dobrovolni penziski fondovi Sava penzisko društvo a.d. Skopje, which manages

- Otvoren zadolžitelen penziski fond Sava penziski fond and
- Otvoren dobrovolen penziski fond Sava penzija plus

Shareholder: Pozavarovalnica Sava d.d, Republic of Slovenia, which represents 100% of the Pension Company equity.

2. KB Prvo društvo za upravuvanje so zadolžitelni i dobrovolni penziski fondovi AD Skopje, which manages

- KB Prv otvoren zadolžitelen penziski fond – Skopje and
- KB PRV otvoren dobrovolen penziski fond - Skopje

Shareholders: Skupina Prva zavarovalniski holding DD, Ljubljana, Republic of Slovenia, which represents 51% of the Pension Company equity and Komercijalna Banka AD, Skopje, Republic of North Macedonia, which represents 49% of the Pension Company equity.

3. Društvo za upravuvanje so zadolžitelni i dobrovolni penziski fondovi TRIGLAV PENZISKO DRUSTVO AD Skopje, which manages

- Triglav otvoren zadolžitelen penziski fond – Skopje and

Shareholder: Zavarovalnica Triglav DD Ljubljana, Republic of Slovenia, which represents 100% of the Pension Company equity.

4. Društvo za upravuvanje so dobrovolni penziski fondovi VFP PENZISKO DRUSTVO AD Skopje, which manages

- VFP otvoren penziski fond - Skopje

Shareholder: Društvo za upravuvanje so otvoreni i zatvoreni investiciski fondovi VFP FOND MENADZMENT AD SKOPJE, Republic of North Macedonia, which represents 100% of the Pension Company equity.

I Податоци за задолжителните пензиски фондови / I Mandatory pension funds data

Членство во ЗПФ / MPF membership

Табела 1: Дистрибуција на членството во ЗПФ според нивниот статус

Table 1: Distribution of the MPF Membership by their status

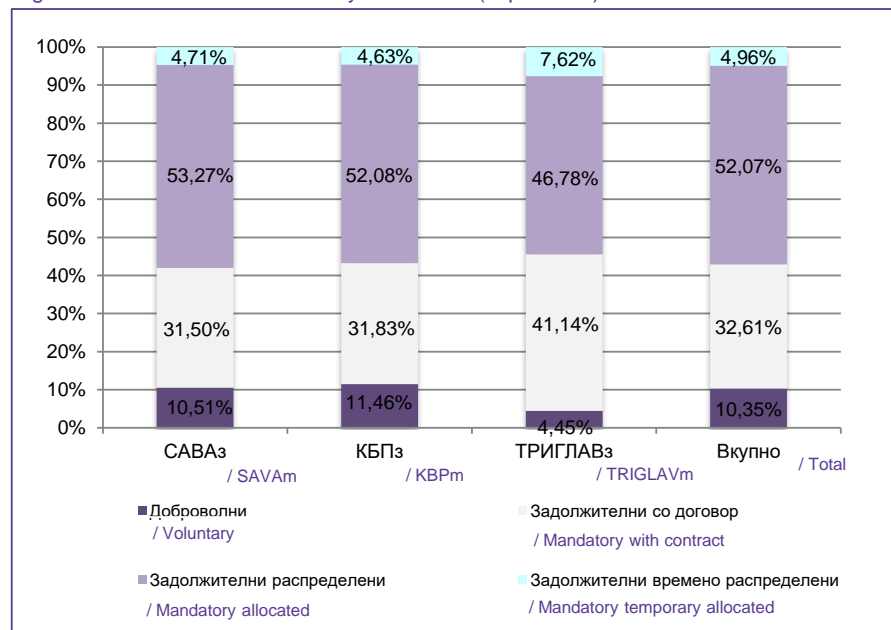
Задолжителен пензиски фонд / Mandatory Pension Fund	Доброволни/ Voluntary	Задолжителни/ Mandatory			Вкупно/ Total	Вкупно/ Total
		Со договор/ With contract	Распределени/ Allocated	Времено распределени/ Temporary allocated *		
31.12.2023						
САВАз / SAVAm	27.367	81.302	137.298	12.628	231.228	258.595
КБПз / KBPm	32.033	88.521	143.994	13.389	245.904	277.937
ТРИГЛАВз / TRIGLAVm	2.509	22.852	26.441	4.689	53.982	56.491
Вкупно / Total	61.909	192.675	307.733	30.706	531.114	593.023
31.03.2024						
САВАз / SAVAm	27.284	81.757	138.264	12.225	232.246	259.530
КБПз / KBPm	31.945	88.706	145.136	12.897	246.739	278.684
ТРИГЛАВз / TRIGLAVm	2.640	24.396	27.739	4.521	56.656	59.296
Вкупно / Total	61.869	194.859	311.139	29.643	535.641	597.510

* Осигурениците кои задолжително членуваат во вториот столб веднаш по вработувањето, времено се распредуваат од страна на ФПИОСМ во задолжителен пензиски фонд по случаен избор, со цел да се обезбеди оплодување на нивните средства од самиот почеток на членството во задолжителен пензиски фонд. Овие осигуреници имаат рок од 3 месеци да одберат во кој задолжителен пензиски фонд ќе членуваат. Доколу по истекот на тој рок, не одлучат во кој задолжителен пензиски фонд ќе членуваат, тогаш остануваат членови во задолжителниот пензиски фонд во кој биле времено распределени

* The insured persons, who are mandatory members of the second pillar, have been temporarily allocated by PDIF to a Mandatory Pension Fund by a random choice immediately after their employment, to ensure that their assets will be invested from the starting day of their Mandatory Pension Fund membership. These persons have the right to choose a Mandatory Pension Fund to which they will approach within a 3-month period. In case they do not make the choice by their own by the end of that period, they will remain members of the mandatory pension fund to which they were temporarily allocated

Слика 1: Дистрибуција на членството во ЗПФ според нивниот статус (во проценти)

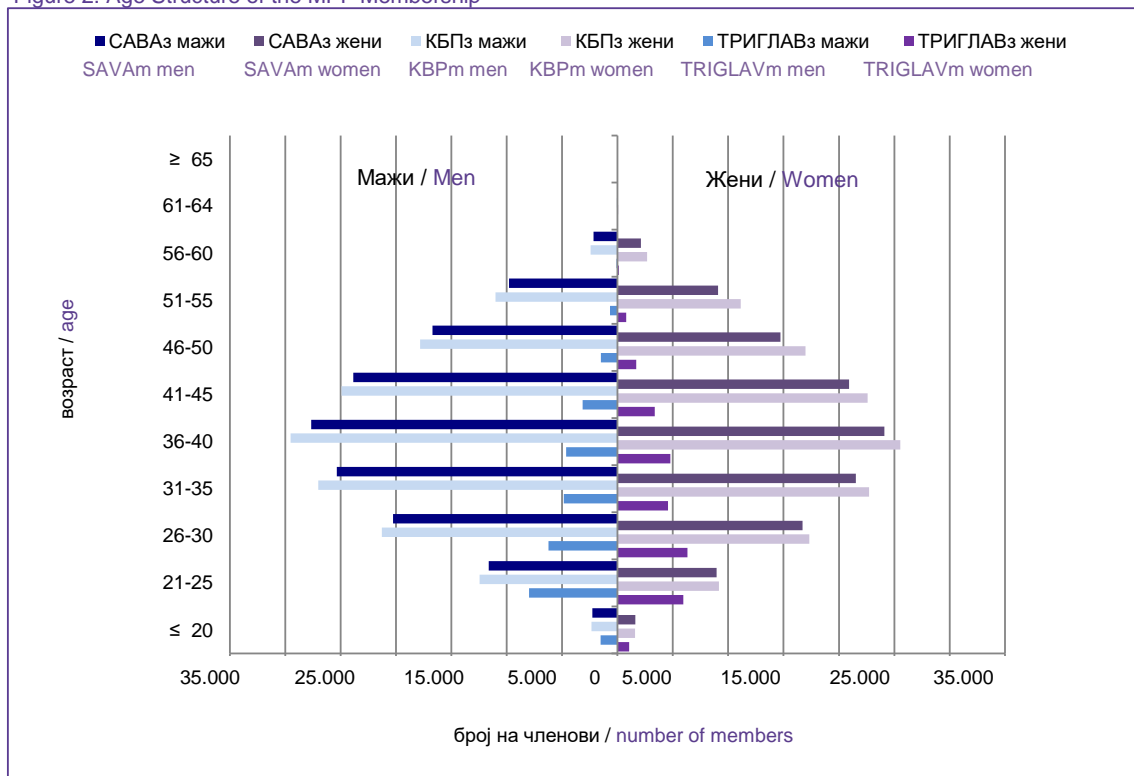
Figure 1: Distribution of the MPF by their status (in percents)



Табела 2: Старосна и полова структура на членовите на ЗПФ
 Table 2: Structure of the MPF Members by Age and Gender

Возраст / Age	САВАз / SAVAm			КБПз / KBPm			ТРИГЛАВз / TRIGLAVm			Вкупно / Total
	Мажи / Men	Жени / Women	Вкупно / Total	Мажи / Men	Жени / Women	Вкупно / Total	Мажи / Men	Жени / Women	Вкупно / Total	
≤ 20	5.505	1.602	3.869	2.338	1.594	3.932	1.520	1.061	2.581	10.382
21-25	11.619	8.950	20.569	12.437	9.166	21.603	7.974	5.952	13.926	56.098
26-30	20.279	16.717	36.996	21.271	17.320	38.591	6.223	6.328	12.551	88.138
31-35	25.345	21.532	46.877	27.033	22.730	49.763	4.858	4.567	9.425	106.065
36-40	27.668	24.097	51.765	29.532	25.543	55.075	4.643	4.775	9.418	116.258
41-45	23.845	20.923	44.768	24.909	22.602	47.511	3.150	3.372	6.522	98.801
46-50	16.705	14.731	31.436	17.812	16.972	34.784	1.496	1.692	3.188	69.408
51-55	9.803	9.077	18.880	11.026	11.144	22.170	662	798	1.460	42.510
56-60	2.166	2.119	4.285	2.422	2.686	5.108	95	128	223	9.616
61-64	41	39	80	61	77	138	2	0	2	220
≥ 65	1	4	5	3	6	9	0	0	0	14
Вкупно / Total	139.739	119.791	259.530	148.844	129.840	278.684	30.623	28.673	59.296	597.510

Слика 2: Старосна структура на членовите на ЗПФ
 Figure 2: Age Structure of the MPF Membership



Средства во втор столб и движење на вредноста на сметководствените единици Assets in the second pillar and the value of the accounting units

Табела 3: Уплатени придонеси во ЗПФ, наплатени надоместоци и висина на нето средствата на ЗПФ
Table 3: Contributions paid to the MPF, fees charged and value of the MPF net assets

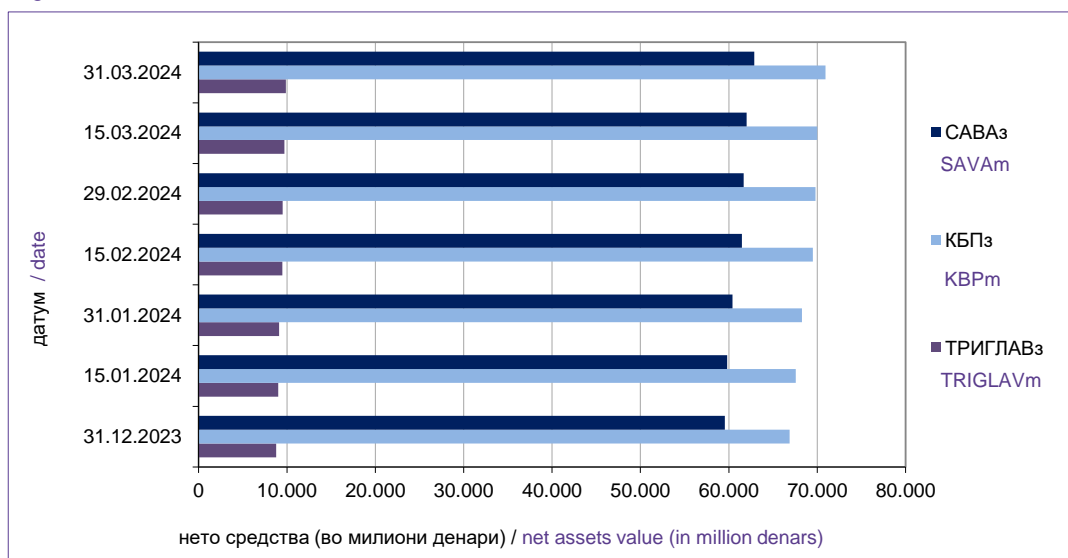
		во милиони денари / in million denars			
Состојба на / As of		31.12.2023	31.01.2024	29.02.2024	31.03.2024
САВАз / SAVAm	Придонеси / Contributions	575,30	481,73	521,85	522,52
	Надоместоци / Fees	28,67	26,65	27,75	28,07
	Нето средства / Net assets	59.552,47	60.423,12	61.695,38	62.882,03
КБПз / KBPm	Придонеси / Contributions	624,15	524,88	569,20	570,61
	Надоместоци / Fees	31,76	29,71	31,01	31,37
	Нето средства / Net assets	66.866,04	68.264,48	69.816,35	70.940,27
ТРИГЛАВз / TRIGLAVm	Придонеси / Contributions	128,57	115,16	123,61	125,11
	Надоместоци / Fees	5,04	4,76	5,03	5,16
	Нето средства / Net assets	8.788,01	9.125,98	9.525,96	9.864,19

* Придонесите и надоместоците (надоместоци од придонеси и надоместоци од средства) се дадени на месечна основа, додека нето средствата се дадени во кумулативен износ.

* Contributions and fees (contribution fees and asset management fees) are given on a monthly basis, while net assets are given on a cumulative basis.

Слика 3: Вредност на нето средствата на ЗПФ

Figure 3: Value of the MPF Net assets

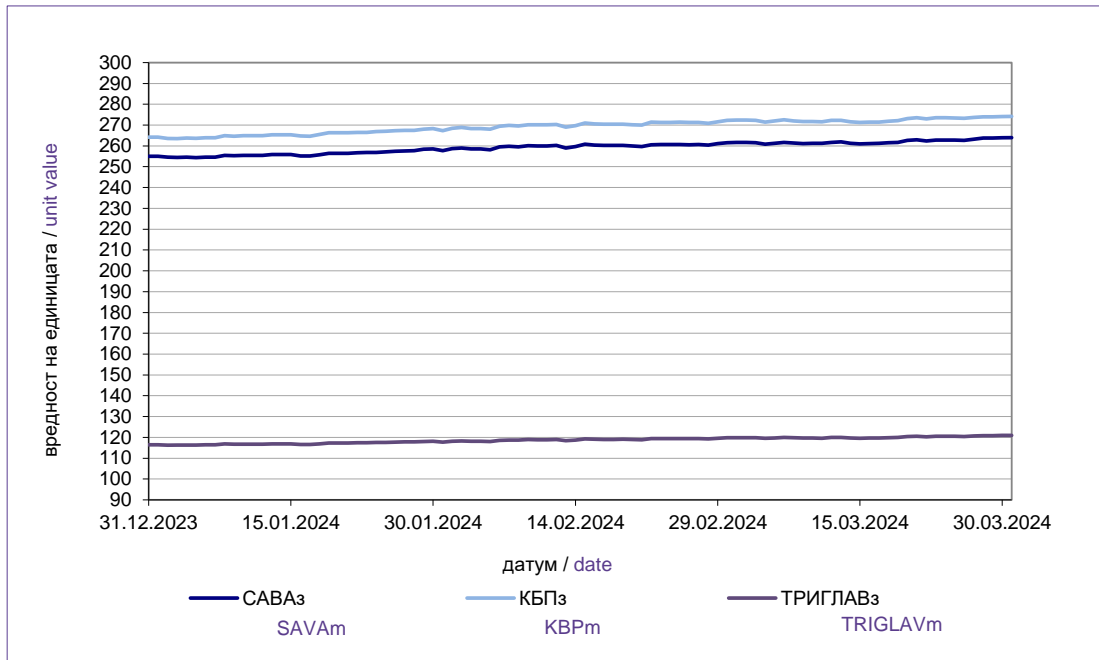


Табела 4: Вредност на сметководствените единици во ЗПФ

Table 4: Value of the MPF Accounting Units

Датум / Date	Вредност на сметководствената единица / Accounting Unit Value		
	САВАз / SAVAm	КБПз / KBPm	ТРИГЛАВз / TRIGLAVm
31.12.2023	254,969666	264,141459	116,463817
15.01.2024	255,825212	265,326025	116,911176
31.01.2024	257,693471	267,249895	117,703574
15.02.2024	260,757041	270,986118	119,291754
29.02.2024	261,086036	271,579705	119,556103
15.03.2024	260,963088	271,219103	119,588389
31.03.2024	263,955916	274,165303	120,959933

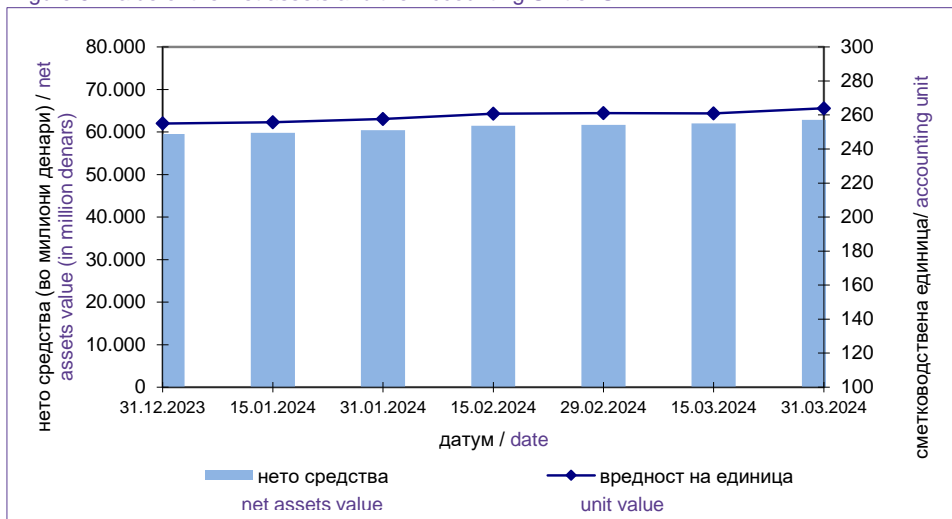
Слика 4: Вредност на сметководствените единици во ЗПФ
Figure 4: Value of the MPF Accounting Units



[Содржина / Table of Contents](#)

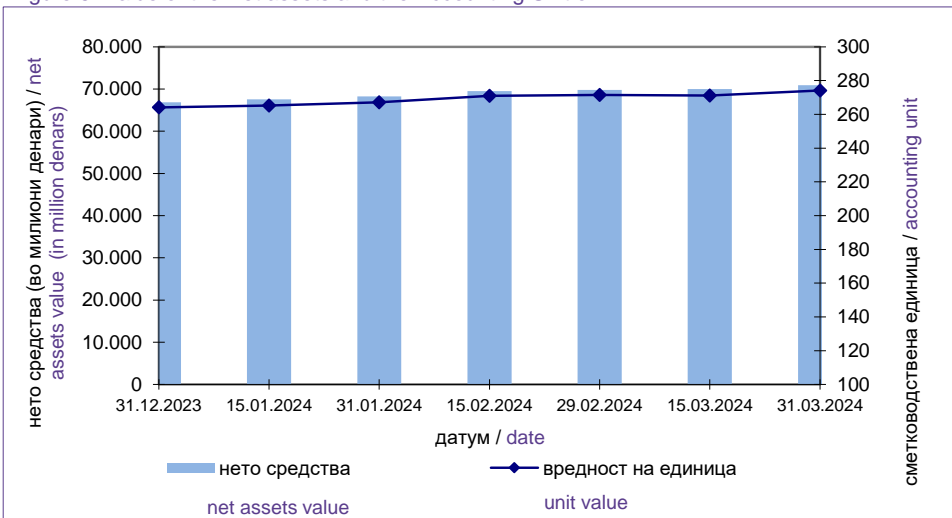
Слика 5: Вредност на нето средствата и на сметководствената единица на САВАз

Figure 5: Value of the Net assets and the Accounting Unit of SAVAm



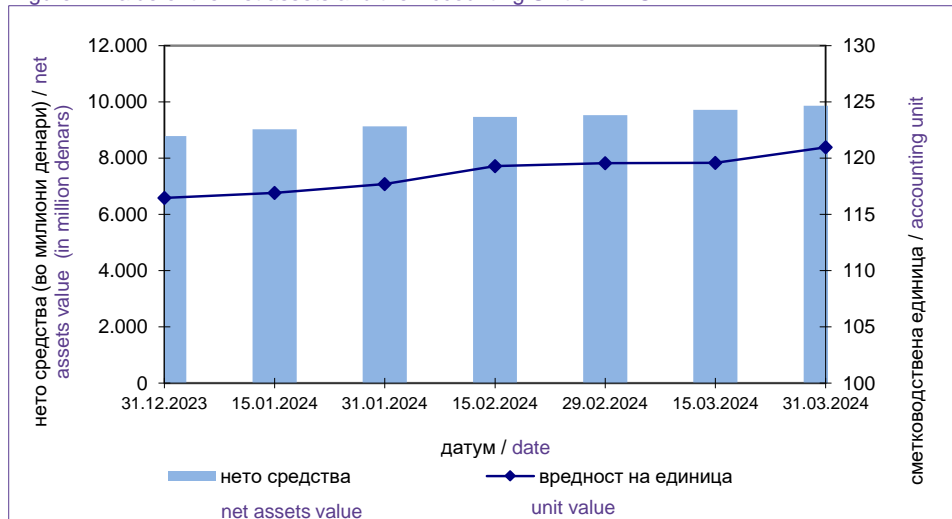
Слика 6: Вредност на нето средствата и на сметководствената единица на КБПз

Figure 6: Value of the Net assets and the Accounting Unit of KBPm



Слика 7: Вредност на нето средствата и на сметководствената единица на ТРИГЛАВз

Figure 7: Value of the Net assets and the Accounting Unit of TRIGLAVm



Табела 4: Принос на ЗПФ сведен на годишно ниво по периоди*

Table 4: MPF Return on annual level by period*

Период / Period		САВАз / SAVAm		КБПз / KBPm		ТРИГЛАВз / TRIGLAVm	
		Номинален / Nominal	Реален / Real	Номинален / Nominal	Реален / Real	Номинален / Nominal	Реален / Real
31.12.2015	31.12.2022	4,77%	0,73%	5,05%	1,00%	-	-
30.06.2019	31.12.2022	-	-	-	-	2,40%	-4,40%
31.12.2016	31.12.2023	5,12%	0,51%	5,23%	0,63%	-	-
30.06.2019	31.12.2023	-	-	-	-	3,40%	-2,76%
31.03.2017	31.03.2024	5,30%	0,64%	5,43%	0,77%	-	-
30.06.2019	31.03.2024	-	-	-	-	4,04%	-2,03%
Почеток/Start	31.03.2024	5,46%	2,35%	5,68%	2,56%	3,88%	-1,93%

*Приносот се пресметува на годишна основа за претходните 84 месеци. По исклучок, доколку фондот постои пократко од 84 месеци, но подолго од 12 месеци, приносот се пресметува на крајот на кварталот, за период од првиот јуни односно декември по основањето на фондот до крајот на кварталот кога се прави пресметката.

*Return is calculated on an annual basis for the previous 84 months. If the Pension Fund is operating less than 84 months, but longer than 12 months, The Pension Fund Return is calculated at the end of the quarter, for the period since the first June or December after the start of operation of pension fund to the end of the calculation quarter.

Табела 5: Надоместоци кои ги наплаќаат друштвата кои управуваат со ЗПФ

Table 5: Fees charged by Pension Companies managing MPF

Вид на надоместок / Type of Fee	САВАз / SAVAm	КБПз / KBPm	ТРИГЛАВз / TRIGLAVm
Надоместок од придонес / Fee on contributions*	1,80%	1,80%	1,80%
Месечен надоместок од вредноста на нето средствата на ЗПФ / Monthly fee on MPF net assets**	0,030%	0,030%	0,030%
Надоместок за премин / Transfer fee			
Број на денови / Number of days:***			
Број на денови ≤ 720 / number of days ≤ 720	15 Евра / 15 Euros	15 Евра / 15 Euros	15 Евра / 15 Euros
Број на денови > 720 / number of days > 720	не се наплаќа / not charged	не се наплаќа / not charged	не се наплаќа / not charged

*Од јануари 2024 година (претходно беше 1,90%)

*Since January 2024 (previously it was 1,90%)

**Од јануари 2019 година (претходно беше 0,035%)

**Since January 2019 (previously it was 0,035%)

***Бројот на денови се пресметува од датумот за кој членот се стекнал со статус на член во постојниот задолжителен пензиски фонд (или од први во месецот за кој членот стекнал право на придонес во постојниот задолжителен пензиски фонд, во случај на прво членство) до датумот на пренос на средствата на индивидуалната сметка на членот во идниот задолжителен пензиски фонд.

***number of days is calculated from the date when the member has acquired a status of member of current mandatory pension fund (or from the first day of the month for which the member has acquired right to contributions in the current mandatory pension fund, in case of first time membership) to the date of transfer of assets of the members individual account to the future pension fund.

Табела 6: Структура на инвестициите на ЗПФ
Table :6 Structure of Investment of MPF

31.03.2024

(во милиони денари/ in million denars)

Вид имот / Type of assets	САВАз / SAVAm		КБПз / KBPm		ТРИГЛАВз / TRIGLAVm	
	вредност value	процент percent	вредност value	процент percent	вредност value	процент percent
Домашни / Domestic	40.956	65,11%	48.067	67,73%	6.791	68,64%
Акции од домашни издавачи / Shares of domestic issuers	1.901	3,02%	1.053	1,48%	0	0,00%
Обврзници од домашни издавачи / Bonds of domestic issuers*	39.054	62,08%	46.815	65,97%	6.546	66,16%
Инвестициски фондови од домашни издавачи / Investment funds of domestic issuers	1	0,00%	199	0,28%	246	2,48%
Краткорочни хартии од домашни издавачи / Short term securities of domestic issuers	0	0,00%	0	0,00%	0	0,00%
Странски / Foreign	19.571	31,11%	21.342	30,07%	2.889	29,21%
Акции од странски издавачи / Shares of foreign issuers	4.962	7,89%	0	0,00%	0	0,00%
Обврзници од странски издавачи / Bonds of foreign issuers**	1.102	1,75%	0	0,00%	0	0,00%
Инвестициски фондови од странски издавачи / Investment funds of foreign issuers	13.507	21,47%	21.342	30,07%	2.889	29,21%
Краткорочни хартии од странски издавачи / Short term securities of foreign issuers	0	0,00%	0	0,00%	0	0,00%
Вкупно вложувања во хартии од вредност / Total investment in securities	60.527	96,22%	69.409	97,81%	9.681	97,85%
Депозити / Deposits	1.895	3,01%	1.316	1,85%	90	0,90%
Парични средства / Cash	291	0,46%	44	0,06%	26	0,26%
Побарувања / Receivables	192	0,30%	195	0,28%	97	0,98%
Вкупно средства / Total assets	62.905	100,00%	70.964	100,00%	9.894	100,00%
Вкупно обврски / Total liabilities	23	0,04%	24	0,03%	29	0,30%
Нето средства / Net assets	62.882	99,96%	70.940	99,97%	9.864	99,70%

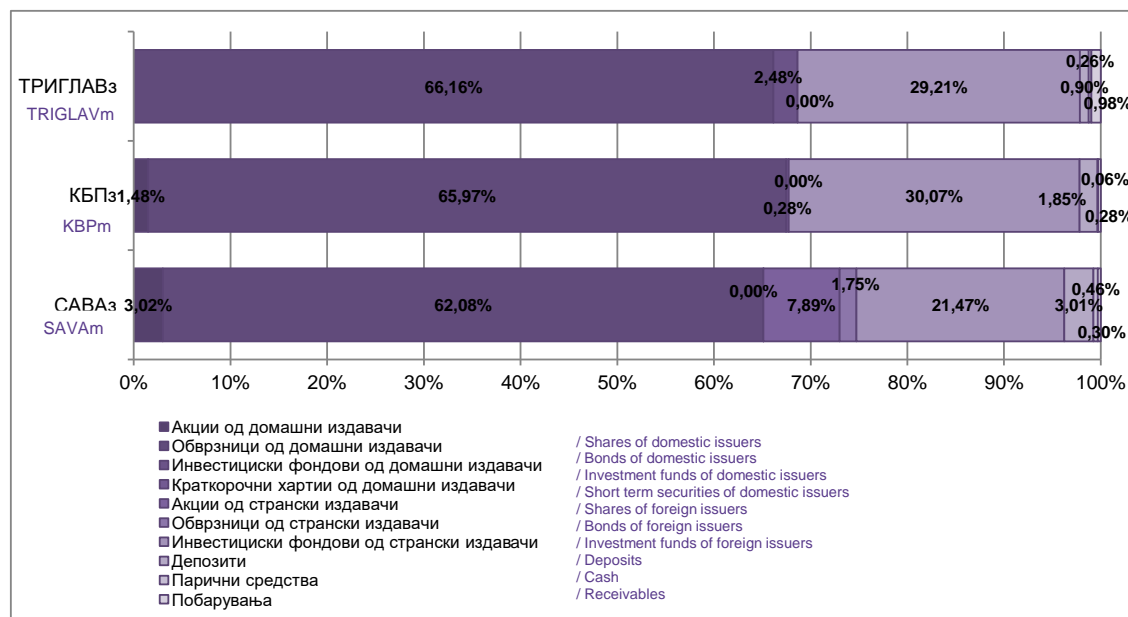
*Обврзниците од домашни издавачи вклучуваат: државна континуирана обврзница, државна обврзница за денационализација и корпоративна обврзница - УНИБанка АД Скопје (перпетуално обврзница)

*Bonds of domestic issuers include: Government continuous bond, Government bond for denationalization and Corporate bond - UNIBank AD Skopje (perpetual bond)

**Обврзниците од странски издавачи вклучуваат: државна обврзница

**Bonds of foreign issuers include: Government bond

Слика 8: Структура на инвестициите на ЗПФ
Figure 8: Structure of Investment of MPF



II Податоци за доброволните пензиски фондови / II Voluntary pension funds data

Членство во ДПФ / VPF membership

Табела 7: Дистрибуција на членството во ДПФ според начинот на членство

Table 7: Distribution of the VPF Membership by membership type

Доброволен пензиски фонд / Voluntary Pension Fund	Со доброволна индивидуална сметка / With voluntary individual account	Во пензиска шема со професионална сметка / In a pension scheme with professional account	Вкупно/ Total
31.12.2023			
САВАд / SAVAv	9.555	4.355	13.910
КБПд / KBPv	5.505	11.484	16.989
ТРИГЛАВд / TRIGLAVv	101	71	172
ВФПд / VFPv	228	201	429
Вкупно / Total	15.389	16.111	31.500
31.03.2024			
САВАд / SAVAv	9.754	4.352	14.106
КБПд / KBPv	5.730	11.477	17.207
ТРИГЛАВд / TRIGLAVv	110	53	163
ВФПд / VFPv	259	227	486
Вкупно / Total	15.853	16.109	31.962

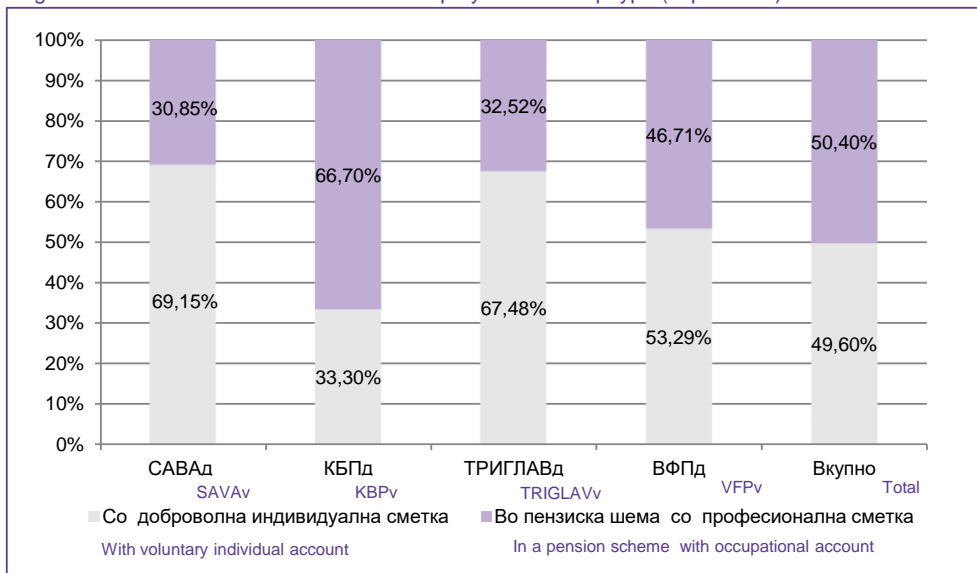
Табела 8: Дистрибуција на пензиски шеми во ДПФ

Table 8: Distribution of the pension schemes in VPF

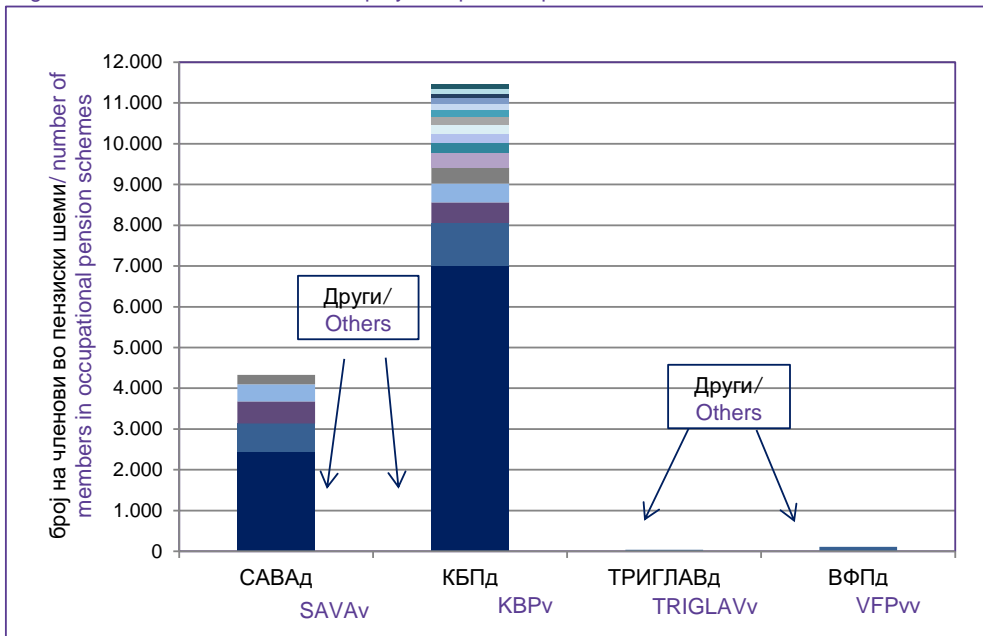
Доброволен пензиски фонд / Voluntary Pension Fund	Број на пензиски шеми / Number of pension schemes
31.12.2023	
САВАд / SAVAv	1.228
КБПд / KBPv	2.879
ТРИГЛАВд / TRIGLAVv	5
ВФПд / VFPv	43
Вкупно / Total	4.155
31.03.2024	
САВАд / SAVAv	1.214
КБПд / KBPv	2.853
ТРИГЛАВд / TRIGLAVv	5
ВФПд / VFPv	47
Вкупно / Total	4.119

Слика 9: Дистрибуција на членството во ДПФ според начинот на членство (во проценти)

Figure 9: Distribution of the VPF Membership by membership type (in percents)



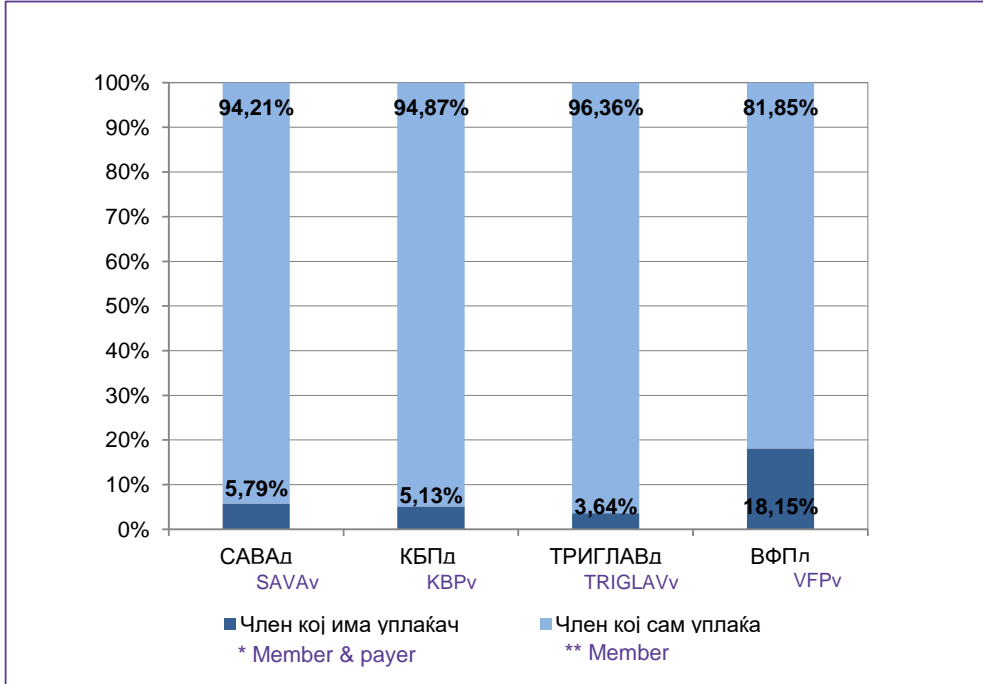
Слика 10: Дистрибуција на членството по професионални пензиски шеми*
 Figure 10: Distribution of Membership by occupational pension scheme*



*Професионалните пензиски шеми со помалку од 100 членови се прикажани во „Други“

*Occupational pension schemes with less than 100 members are presented under „Other“

Слика 11: Распределба на членови со индивидуални сметки со уплаќач и без уплаќач
 Figure 11: Distribution of members with an individual account whose contributions are paid by third party and members with an individual account who pay for own contributions



*Member & payer stands for member whose contributions are paid by third party

**Member stands for member who pays for own contributions

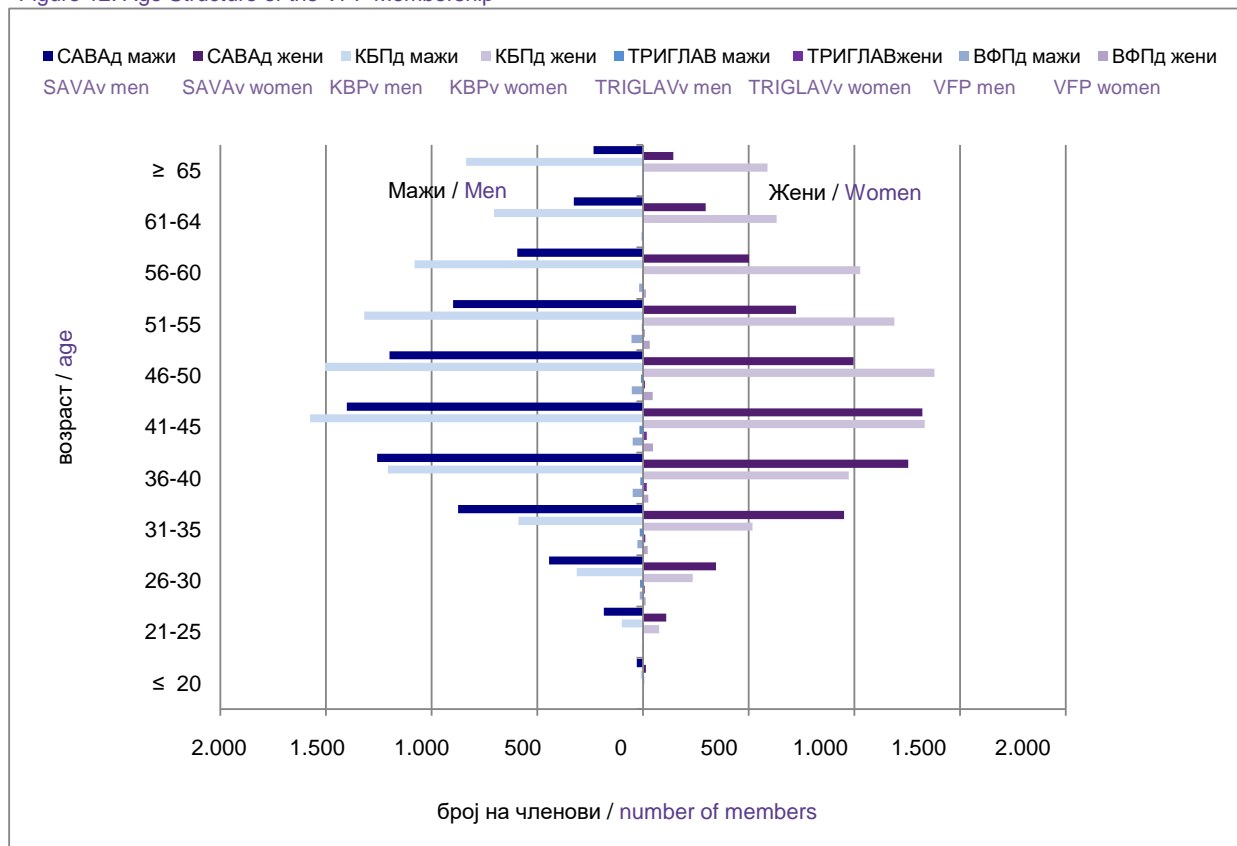
Табела 9: Старосна и полова структура на членовите на ДПФ

Table 9: Structure of the VPF Members by Age and Gender

Возраст / Age	САВАд / SAVAv			КБПд / KBPv			ТРИГЛАВд / TRIGLAVv			ВФПд / VFPv			Вкупно / Total
	Мажи / Men	Жени / Women	Вкупно / Total	Мажи / Men	Жени / Women	Вкупно / Total	Мажи / Men	Жени / Women	Вкупно / Total	Мажи / Men	Жени / Women	Вкупно / Total	
≤ 20	29	14	43	12	7	19	0	0	0	1	2	3	65
21-25	185	110	295	101	76	177	3	3	6	3	4	7	485
26-30	445	345	790	314	235	549	14	8	22	15	12	27	1.388
31-35	875	951	1.826	590	518	1.108	15	11	26	27	22	49	3.009
36-40	1.258	1.254	2.512	1.207	974	2.181	13	18	31	49	25	74	4.798
41-45	1.402	1.322	2.724	1.576	1.333	2.909	17	18	35	49	47	96	5.764
46-50	1.200	995	2.195	1.505	1.378	2.883	10	10	20	53	46	99	5.197
51-55	899	724	1.623	1.319	1.189	2.508	6	6	12	55	32	87	4.230
56-60	595	501	1.096	1.081	1.028	2.109	3	3	6	18	14	32	3.243
61-64	328	296	624	705	632	1.337	2	2	4	7	3	10	1.975
≥ 65	235	143	378	838	589	1.427	1	0	1	1	1	2	1.808
Вкупно / Total	7.451	6.655	14.106	9.248	7.959	17.207	84	79	163	278	208	486	31.962

Слика12: Старосна структура на членовите на ДПФ

Figure 12: Age Structure of the VPF Membership



Средства во трет столб и движење на вредноста на сметководствените единици Assets in the third pillar and the value of the accounting units

Табела 10: Уплатени придонеси во ДПФ, наплатени надоместоци и висина на нето средствата на ДПФ
Table 10: Contributions paid to the VPF, fees charged and value of the VPF net assets

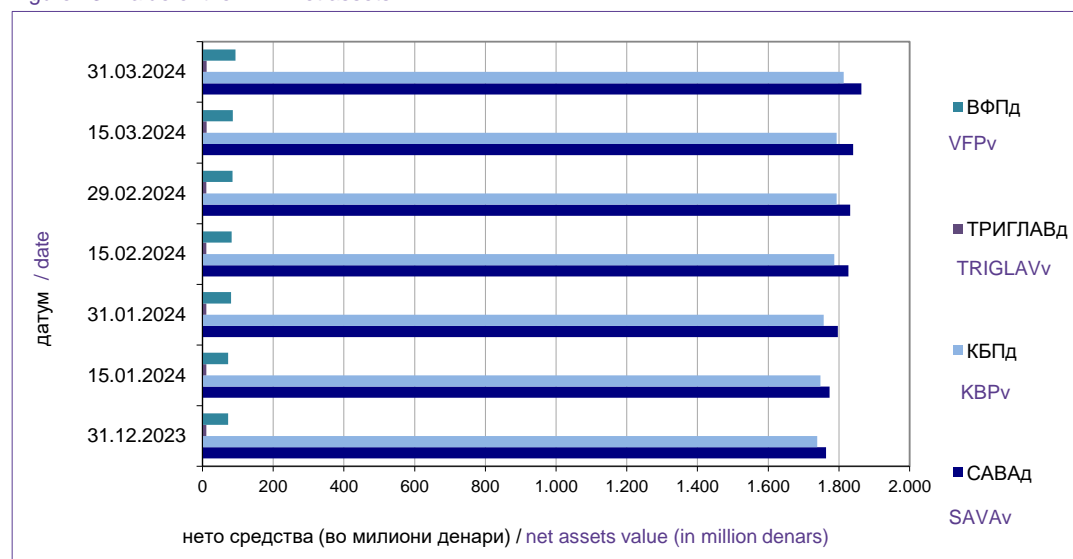
		во милиони денари / in million denars			
Состојба на / As of		31.12.2023	31.01.2024	29.02.2024	31.03.2024
САВАд / SAVAv	Придонеси / Contributions	35,69	16,20	14,05	21,65
	Надоместоци / Fees	2,10	1,71	1,68	1,89
	Нето средства / Net assets	1.763,84	1.796,85	1.832,02	1.863,71
КБПд / KBPv	Придонеси / Contributions	51,25	10,50	15,03	13,49
	Надоместоци / Fees	2,49	1,57	1,70	1,68
	Нето средства / Net assets	1.738,27	1.757,28	1.793,35	1.813,56
ТРИГЛАВд / TRIGLAVv	Придонеси / Contributions	1,19	0,16	0,16	0,17
	Надоместоци / Fees	0,04	0,01	0,01	0,01
	Нето средства / Net assets	10,65	10,86	11,16	11,44
ВФПд / VFPv	Придонеси / Contributions	5,01	0,34	0,89	0,80
	Надоместоци / Fees	0,18	0,06	0,09	0,09
	Нето средства / Net assets	72,30	80,73	85,04	93,46

* Придонесите и надоместоците се дадени на месечна основа, додека нето средствата се дадени во кумулативен износ.

* Contributions and fees are given on a monthly basis, while net assets are given on a cumulative basis.

Слика 13: Вредност на нето средствата на ДПФ

Figure 13: Value of the VPF Net assets

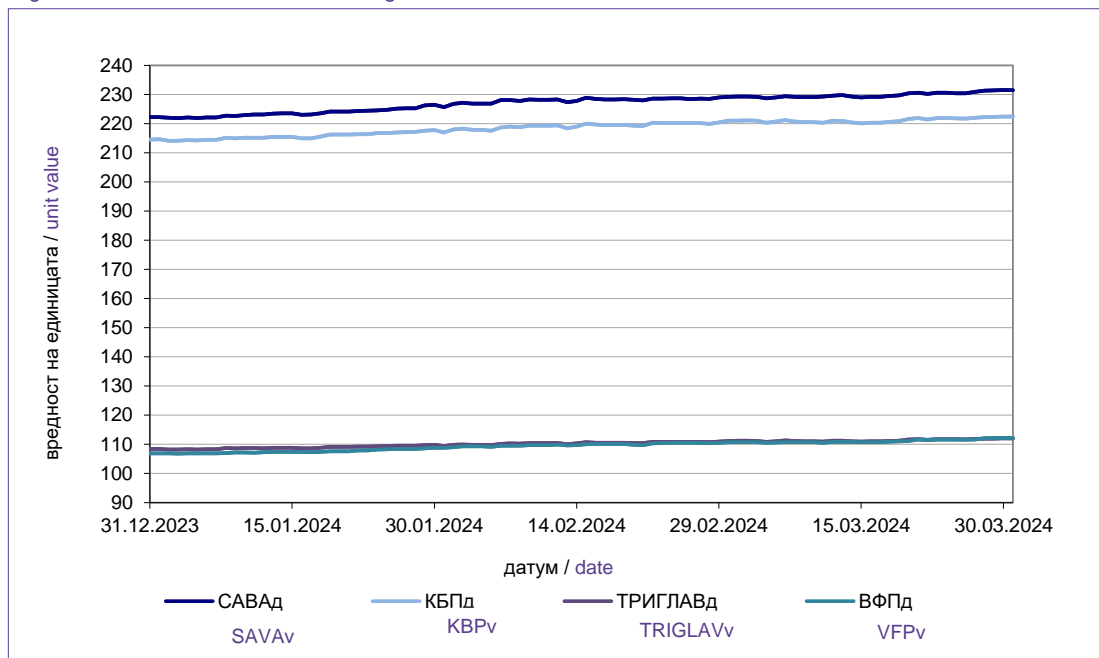


Табела 4: Вредност на сметководствените единици во ДПФ

Table 4: Value of the VPF Accounting Units

Датум / Date	Вредност на сметководствената единица / Accounting Unit Value			
	САВАд / SAVAv	КБПд / KBPv	ТРИГЛАВд / TRIGLAVv	ВФПд / VFPv
31.12.2023	222,263888	214,618876	108,442676	106,888557
15.01.2024	223,538770	215,522121	108,821360	107,369958
31.01.2024	225,668957	217,004769	109,474639	108,809162
15.02.2024	228,886506	220,015655	110,729442	110,020716
29.02.2024	229,012810	220,449596	110,952563	110,545098
15.03.2024	229,060564	220,112022	110,923867	110,727182
31.03.2024	231,504947	222,452526	112,041644	112,144969

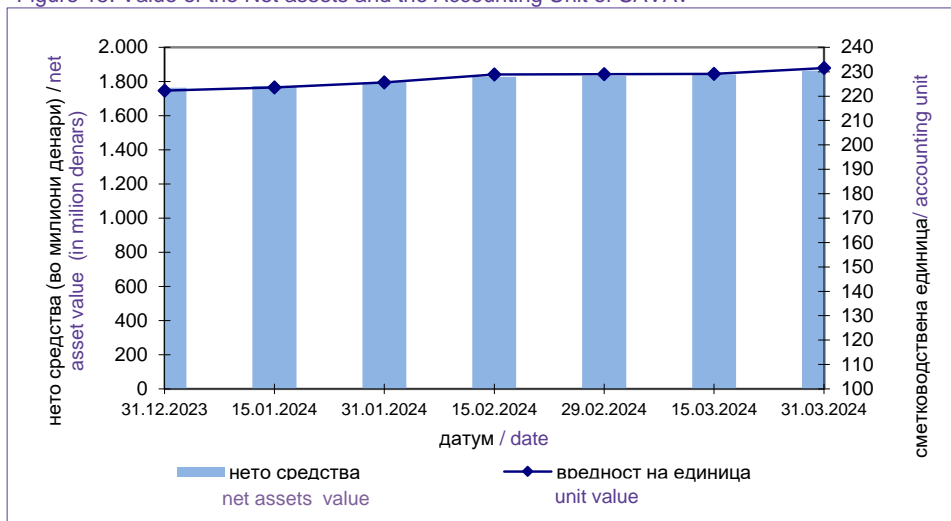
Слика 14: Вредност на сметководствените единици во ДПФ
Figure 14: Value of the VPF Accounting Units



[Содржина / Table of Contents](#)

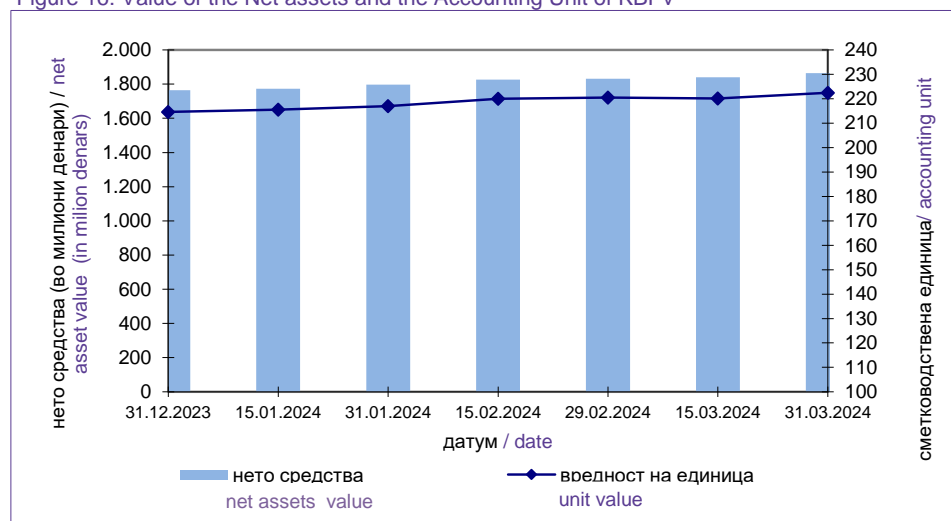
Слика 15: Вредност на нето средствата и на сметководствената единица на САВАд

Figure 15: Value of the Net assets and the Accounting Unit of SAVAv



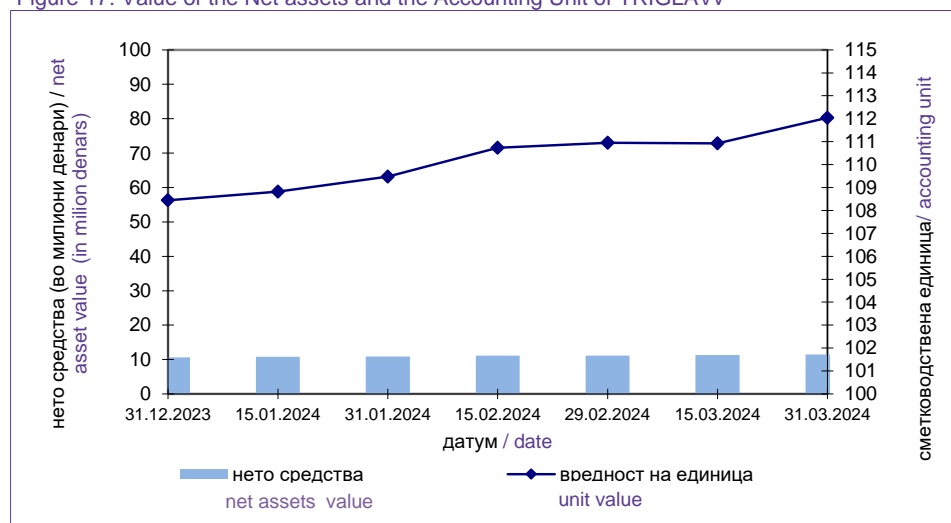
Слика 16: Вредност на нето средствата и на сметководствената единица на КБПд

Figure 16: Value of the Net assets and the Accounting Unit of KBPv

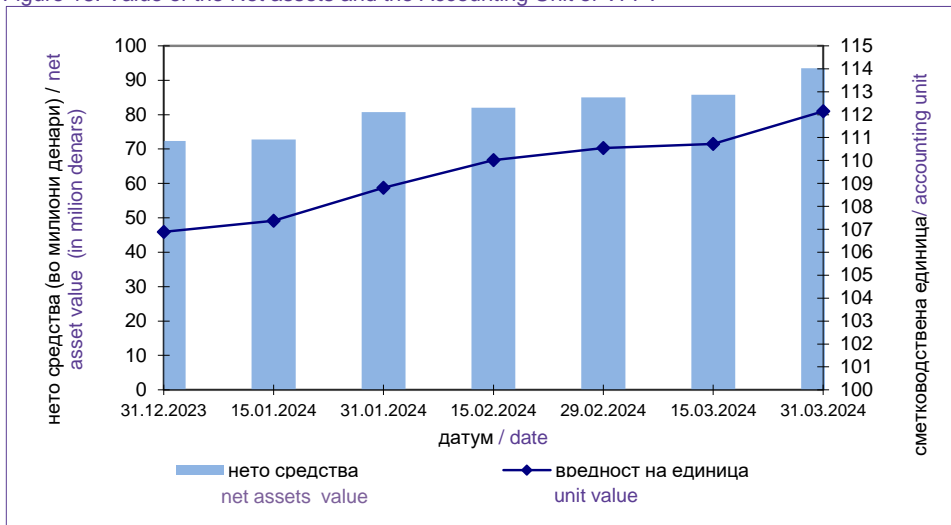


Слика 17: Вредност на нето средствата и на сметководствената единица на ТРИГЛАВд

Figure 17: Value of the Net assets and the Accounting Unit of TRIGLAVv



Слика 18: Вредност на нето средствата и на сметководствената единица на ВФПд
Figure 18: Value of the Net assets and the Accounting Unit of VFPv



[Содржина / Table of Contents](#)

Табела 11: Принос на ДПФ сведен на годишно ниво по периоди*

Table 11: VPF Return on annual level by period*

Период / Period		САВАд / SAVAv		КБПд / KBPv		ТРИГЛАВд / TRIGLAVv		ВФПд / VFPv	
		Номинален / Nominal	Реален / Real	Номинален / Nominal	Реален / Real	Номинален / Nominal	Реален / Real	Номинален / Nominal	Реален / Real
31.12.2015	31.12.2022	4,80%	0,77%	4,64%	0,61%	-	-	-	-
30.06.2021	31.12.2022	-	-	-	-	0,84%	-11,60%	-	-
31.12.2016	31.12.2023	5,32%	0,71%	4,81%	0,22%	-	-	-	-
30.06.2021	31.12.2023	-	-	-	-	3,01%	-6,16%	-	-
31.12.2022	31.12.2023	-	-	-	-	-	-	8,20%	4,42%
31.03.2017	31.03.2024	5,51%	0,84%	5,00%	0,35%	-	-	-	-
30.06.2021	31.03.2024	-	-	-	-	3,96%	-4,81%	-	-
31.12.2022	31.03.2024	-	-	-	-	-	-	10,68%	6,77%
Почеток/Start	31.03.2024	5,87%	2,80%	5,75%	2,62%	3,75%	-4,81%	8,42%	4,83%

*Приносот се пресметува на годишна основа за претходните 84 месеци. По исклучок, доколку фондот постои пократко од 84 месеци, но подолго од 12 месеци, приносот се пресметува на крајот на кварталот, за период од првиот јуни односно декември по основањето на фондот до крајот на кварталот кога се прави пресметката.

*Return is calculated on an annual basis for the previous 84 months. If the Pension Fund is operating less than 84 months, but longer than 12 months, The Pension Fund Return is calculated at the end of the quarter, for the period since the first June or December after the start of operation of pension fund to the end of the calculation quarter.

Табела 12: Надоместоци кои ги наплаќаат друштвата кои управуваат со ДПФ

Table 12: Fees charged by Pension Companies managing VPF

Вид на надоместок / Type of Fee*	САВАд / SAVAv	КБПд / KBPv	ТРИГЛАВд / TRIGLAVv	ВФПд / VFPv
Надоместок од придонес / Fee on contributions	2,50%**	2,50%***	2,90%	2,90%
Месечен надоместок од вредноста на нето средствата на ДПФ / Monthly fee on VPF net assets	0,075%****	0,075%*****	0,075%	0,075%
Надоместок за премин / Transfer fee				
Број на денови / Number of days:*****				
Број на денови ≤ 360 / number of days ≤ 360	10 Евра / 10 Euros	10 Евра / 10 Euros	10 Евра / 10 Euros	10 Евра / 10 Euros
Број на денови > 360 / number of days > 360	не се наплаќа / not charged	не се наплаќа / not charged	не се наплаќа / not charged	не се наплаќа / not charged

*За членови кои се учесници во професионална пензиска шема друштвото може да определи друг износ на овој надомест

**Од 1 мај 2021 година (претходно беше 2,90%)

***Од 1 јануари 2023 година (претходно беше 2,90%)

****Од 1 мај 2021 година (претходно беше 0,100%)

*****Од 1 јануари 2011 година (претходно беше 0,15%)

*****Бројот на денови се определува врз основа на бројот на денови од датумот кога членот се стекнал со статус на член во постојниот доброволен пензиски фонд до датумот на пренос на средствата на доброволната индивидуална сметка или професионалната сметка на членот во идниот доброволен пензиски фонд.

*****number of days is calculated from the date when the member has acquired a status of member of current voluntary pension fund to the transfer of assets to voluntary individual account or professional account in the future pension fund.

*For members of pension schemes Pension Company may set different level of this fee

**Since 1 May 2021 (previously it was 2,90%)

***Since 1 January 2023 (previously it was 2,90%)

****Since 1 May 2021 (previously it was 0,100%)

*****Since 1 January 2011 (previously it was 0,15%)

Табела 13: Структура на инвестициите на ДПФ

31.03.2024

Table 13: Structure of Investment of VPF

(во милиони денари/ in million denars)

Вид имот / Type of assets	САВАд / SAVAv		КБПд / KBPv		ТРИГЛАВд / TRIGLAVv		ВФПд / VFPv	
	вредност value	процент percent	вредност value	процент percent	вредност value	процент percent	вредност value	процент percent
Домашни / Domestic	1.207	64,43%	1.181	64,88%	8,18	71,48%	52	55,16%
Акции од домашни издавачи / Shares of domestic issuers	195	10,39%	31	1,73%	0,00	0,00%	8	8,78%
Обврзници од домашни издавачи / Bonds of domestic issuers*	1.012	54,03%	1.148	63,03%	7,65	66,86%	42	45,08%
Инвестициски фондови од домашни издавачи / Investment funds of domestic issuers	0	0,01%	2	0,12%	0,53	4,62%	0	0,00%
Краткорочни хартии од домашни издавачи / Short term securities of domestic issuers**	0	0,00%	0	0,00%	0,00	0,00%	1	1,30%
Странски / Foreign	569	30,40%	545	29,91%	3,12	27,28%	29	30,83%
Акции од странски издавачи / Shares of foreign issuers	189	10,07%	0	0,00%	0,00	0,00%	0	0,00%
Обврзници од странски издавачи / Bonds of foreign issuers***	39	2,11%	0	0,00%	0,00	0,00%	3	3,18%
Инвестициски фондови од странски издавачи / Investment funds of foreign issuers	341	18,22%	545	29,91%	3,12	27,28%	26	27,65%
Краткорочни хартии од странски издавачи / Short term securities of foreign issuers	0	0,00%	0	0,00%	0,00	0,00%	0	0,00%
Вкупно вложувања во хартии од вредност / Total investment in securities	1.776	94,83%	1.726	94,79%	11,31	98,76%	80	85,99%
Депозити / Deposits	79	4,21%	85	4,67%	0,13	1,13%	7	7,00%
Парични средства / Cash	16	0,86%	5	0,25%	0,01	0,07%	0	0,03%
Побарувања / Receivables	2	0,10%	5	0,29%	0,00	0,04%	7	6,98%
Вкупно средства / Total assets	1.873	100,00%	1.821	100,00%	11,45	100,00%	94	100,00%
Вкупно обврски / Total liabilities	9	0,50%	7	0,41%	0,01	0,07%	0	0,07%
Нето средства / Net assets	1.864	99,50%	1.814	99,59%	11,44	99,93%	93	99,93%

*Обврзниците од домашни издавачи вклучуваат: државна континуирана обврзница, државна обврзница за денационализација и корпоративна обврзница - УНИБанка АД Скопје (перпетуално обврзница)

*Bonds of domestic issuers include: Government continuous bond, Government bond for denationalization and Corporate bond - UNIBank AD Skopje (perpetual bond)

**Краткорочните хартии од домашни издавачи вклучуваат: државен запис 12-месечен

**Short term securities from domestic issuers include: 12-month treasury bill

***Обврзниците од странски издавачи вклучуваат: државна обврзница

***Bonds of foreign issuers include: Government bond

Слика 19: Структура на инвестициите на ДПФ

Figure 19: Structure of Investment of VPF

