



Република Северна Македонија  
Агенција за супервизија на капитално финансирано пензиско осигурување

Republic of North Macedonia  
Agency for Supervision of Fully Funded Pension Insurance

Месечен билтен  
04 2024

Monthly Bulletin  
04 2024



## Содржина / Table of Contents

Користени кратенки

Abbreviations

### I Податоци за задолжителните пензиски фондови / I Mandatory pension funds data

Табела 1: Дистрибуција на членството во ЗПФ според нивниот статус

Table 1: Distribution of the MPF Membership by their status

Слика 1: Дистрибуција на членството во ЗПФ според нивниот статус (во проценти)

Table 1: Distribution of the MPF by their status (in percents)

Табела 2: Вредност на нето средствата на ЗПФ и на сметководствените единици на ЗПФ

Table 2: Value of the MPF Net assets and the MPF Accounting Units

Слика 2: Вредност на нето средствата на ЗПФ

Figure 2: Value of the MPF Net assets

Слика 3: Вредност на сметководствените единици во ЗПФ

Figure 3: Value of the MPF Accounting Units

Табела 3: Структура на инвестициите на ЗПФ

Table 3: Structure of Investment of MPF

Слика 4: Структура на инвестициите на ЗПФ

Figure 4: Structure of Investment of MPF

### II Податоци за доброволните пензиски фондови / II Voluntary pension funds data

Табела 4: Дистрибуција на членството во ДПФ според начинот на членство

Table 4: Distribution of the VPF Membership by membership type

Табела 5: Дистрибуција на пензиски шеми во ДПФ

Table 5: Distribution of the pension schemes in VPF

Слика 5: Дистрибуција на членството во ДПФ според начинот на членство (во проценти)

Figure 5: Distribution of the VPF Membership by membership type (in percents)

Табела 6: Вредност на нето средствата на ДПФ и на сметководствените единици на ДПФ

Table 6: Value of the VPF Net assets and the VPF Accounting Units

Слика 6: Вредност на нето средствата на ДПФ

Figure 6: Value of the VPF Net assets

Слика 7: Вредност на сметководствените единици во ДПФ

Figure 7: Value of the VPF Accounting Units

Табела 7: Структура на инвестициите на ДПФ

Table 7: Structure of Investment of VPF

Слика 8: Структура на инвестициите на ДПФ

Figure 8: Structure of Investment of VPF

*Ве молиме при користење на податоците од Месечниот билтен задолжително да го наведете изворот.*

*Those using data from the Monthly Bulletin are requested to cite the source.*

## Кратенки / Abbreviation

- ЗПФ - задолжителни пензиски фондови  
MPF - mandatory pension funds
- ДПФ - доброволни пензиски фондови  
VPF - voluntary pension funds
- САВАз - Отворен задолжителен пензиски фонд Сава пензиски фонд  
SAVAm - Otvoren zadolzitelen penziski fond Sava penziski fond
- КБПз - КБ Прв отворен задолжителен пензиски фонд – Скопје  
KBPm - KB Prv otvoren zadolzitelen penziski fond - Skopje
- ТРИГЛАВз - Триглав отворен задолжителен пензиски фонд – Скопје  
TRIGLAVm - Triglav otvoren zadolzitelen penziski fond - Skopje
- САВАд - Отворен доброволен пензиски фонд Сава пензија плус  
SAVAв - Otvoren dobrovolen penziski fond Sava penzija plus
- КБПд - КБ Прв отворен доброволен пензиски фонд - Скопје  
KBPv - KB Prv otvoren dobrovolen penziski fond - Skopje
- ТРИГЛАВд - Триглав отворен доброволен пензиски фонд – Скопје  
TRIGLAVv - Triglav otvoren dobrovolen penziski fond - Skopje
- ВФПд - ВФП отворен доброволен пензиски фонд – Скопје  
VFPv - VFP otvoren dobrovolen penziski fond - Skopje

## Забелешки / Notes

Почеток на работа на САВАз е 1.1.2006 г. / SAVAm started to work on 1.1.2006.

Почеток на работа на КБПз е 1.1.2006 г. / KBPm started to work on 1.1.2006.

Почеток на работа на ТРИГЛАВз е 1.4.2019 г. / TRIGLAVm started to work on 1.4.2019.

Почеток на работа на САВАд е 15.7.2009 г. / SAVAv started to work on 15.7.2009.

Почеток на работа на КБПд е 21.12.2009 г. / KBPv started to work on 21.12.2009.

Почеток на работа на ТРИГЛАВд е 1.3.2021 г. / TRIGLAVv started to work on 1.3.2021.

Почеток на работа на ВФПд е 18.10.2022 г. / VFPv started to work on 18.10.2022.

Извор за податоците за вредноста на нето средствата, сметководствената единица и структурата на инвестициите на пензиските фондови се пензиските друштва.

Source for data of net asset value, accounting unit and structure of investment of pension funds are pension companies.

## За посигурни пензионерски денови / For safer retirement days

### Агенција за супервизија на капитално финансирано пензиско осигурување

Славко Јаневски бр.100, 1000 Скопје

тел: (+389 2) 3224-229

[www.mapas.mk](http://www.mapas.mk)

### Agency for Supervision of Fully Funded Pension Insurance

Slavko Janevski 100, 1000 Skopje,

tel: (+389 2) 3224-229

[www.mapas.mk](http://www.mapas.mk)

[Содржина / Table of Contents](#)

## I Податоци за задолжителните пензиски фондови / I Mandatory pension funds data

Табела 1: Дистрибуција на членството во ЗПФ според нивниот статус

Table 1: Distribution of the MPF Membership by their status

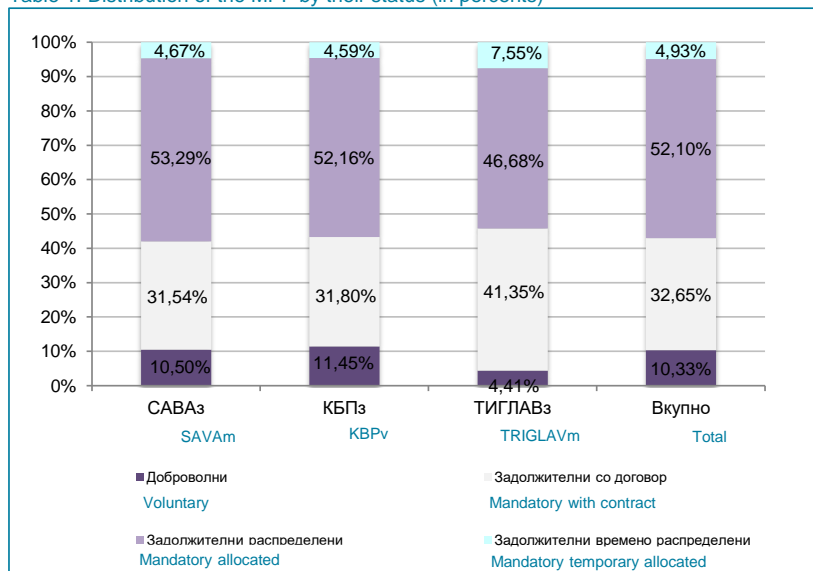
Задолжителен пензиски фонд / Mandatory Pension Fund	Доброволни/ Voluntary	Задолжителни/ Mandatory			Вкупно/ Total	Вкупно/ Total
		Со договор/ With contract	Распределени/ Allocated	Времено распределени/ Temporary allocated *		
<b>31.03.2024</b>						
САВАз / SAVAm	27.284	81.757	138.264	12.225	232.246	259.530
КБПз / KBPm	31.945	88.706	145.136	12.897	246.739	278.684
ТРИГЛАВз / TRIGLAVm	2.640	24.396	27.739	4.521	56.656	59.296
<b>Вкупно / Total</b>	<b>61.869</b>	<b>194.859</b>	<b>311.139</b>	<b>29.643</b>	<b>535.641</b>	<b>597.510</b>
<b>30.04.2024</b>						
САВАз / SAVAm	27.276	81.974	138.479	12.141	232.594	259.870
КБПз / KBPm	31.930	88.649	145.420	12.811	246.880	278.810
ТРИГЛАВз / TRIGLAVm	2.653	24.870	28.074	4.541	57.485	60.138
<b>Вкупно / Total</b>	<b>61.859</b>	<b>195.493</b>	<b>311.973</b>	<b>29.493</b>	<b>536.959</b>	<b>598.818</b>

\* Осигурениците кои задолжително членуваат во вториот столб веднаш по вработувањето, времено се распределуваат од страна на ФПИОСМ во задолжителен пензиски фонд по случаен избор, со цел да се обезбеди оплодување на нивните средства од самиот почеток на членството во задолжителен пензиски фонд. Овие осигуреници имаат рок од 3 месеци да одберат во кој задолжителен пензиски фонд ќе членуваат. Доколу по истекот на тој рок, не одлучат во кој задолжителен пензиски фонд ќе членуваат, тогаш остануваат членови во

\* The insured persons, who are mandatory members of the second pillar, have been temporarily allocated by PDIF to a Mandatory Pension Fund by a random choice immediately after their employment, to ensure that their assets will be invested from the starting day of their Mandatory Pension Fund membership. These persons have the right to choose a Mandatory Pension Fund to which they will approach within a 3-month period. In case they do not make the choice by their own by the end of that period, they will remain members of the mandatory pension fund to which they were temporarily allocated

Слика 1: Дистрибуција на членството во ЗПФ според нивниот статус (во проценти)

Table 1: Distribution of the MPF by their status (in percents)



## I Податоци за задолжителните пензиски фондови / I Mandatory pension funds data

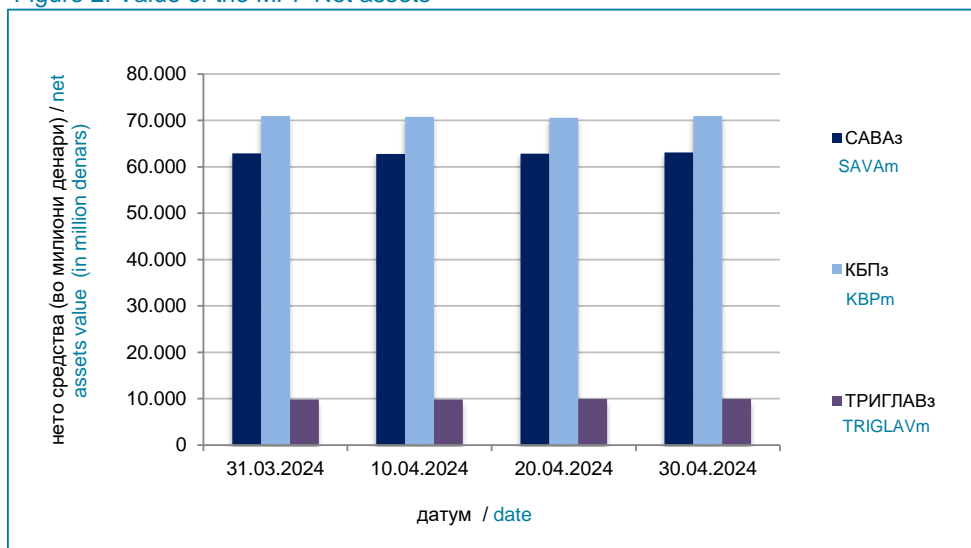
Табела 2: Вредност на нето средствата на ЗПФ и на сметководствените единици на ЗПФ

Table 2: Value of the MPF Net assets and the MPF Accounting Units

Месец / Month	Нето средства (во милиони денари) / Net assets (in millions of denars)			Вредност на сметковод.единица / Accounting Unit Value		
	САВАз / SAVAm	КБПз / KBPm	ТРИГЛАВз / TRIGLAVm	САВАз / SAVAm	КБПз / KBPm	ТРИГЛАВз / TRIGLAVm
31.03.2024	62.882,03	70.940,27	9.864,19	263,955916	274,165303	120,959933
10.04.2024	62.802,03	70.774,00	9.866,04	262,456536	272,343821	120,132810
20.04.2024	62.810,73	70.591,60	9.937,95	261,651772	271,077571	119,650977
30.04.2024	63.081,66	70.934,33	9.986,20	262,455695	272,085096	120,056865

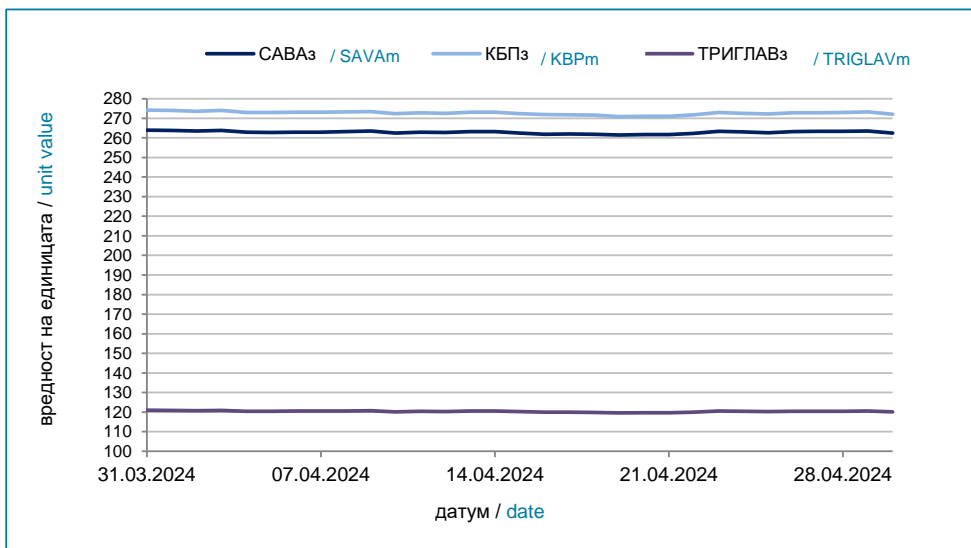
Слика 2: Вредност на нето средствата на ЗПФ

Figure 2: Value of the MPF Net assets



Слика 3: Вредност на сметководствените единици во ЗПФ

Figure 3: Value of the MPF Accounting Units



## I Податоци за задолжителните пензиски фондови / I Mandatory pension funds data

Табела 3: Структура на инвестициите на ЗПФ

30.04.2024

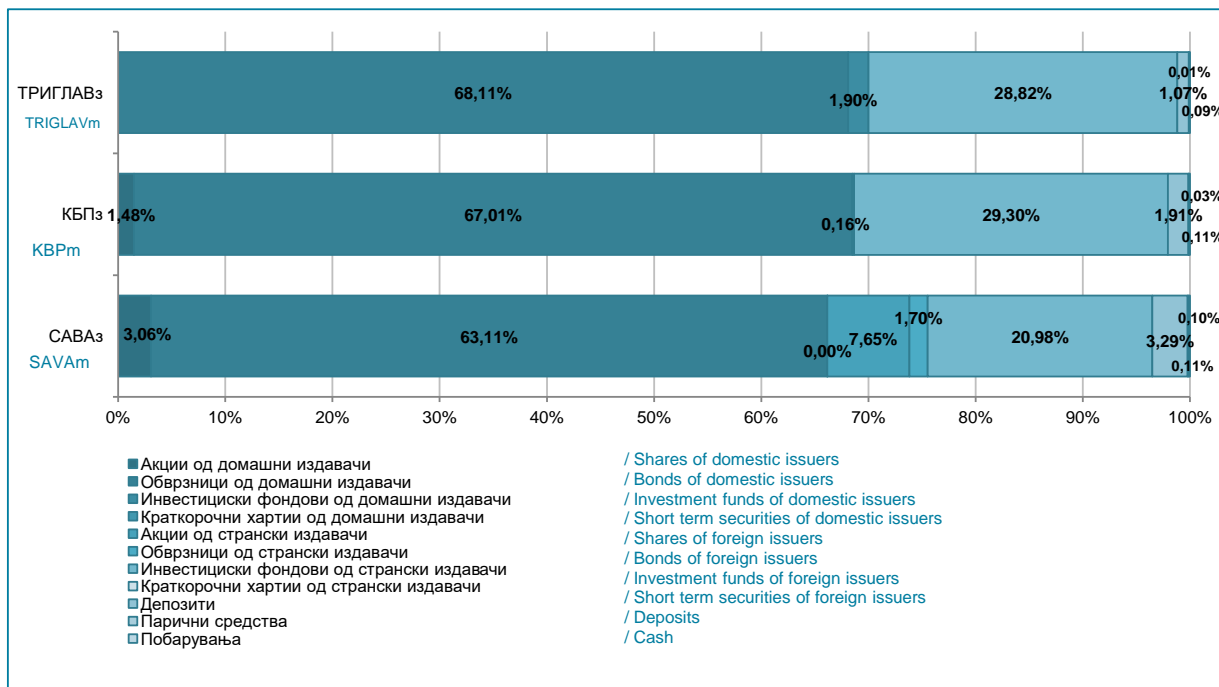
Table 3: Structure of Investment of MPF

(во милиони денари/ in million denars)

Вид имот / Type of assets	САВАз / SAVAm		КБПз / KBPm		ТРИГЛАВз / TRIGLAVm	
	вредност value	процент percent	вредност value	процент percent	вредност value	процент percent
<b>Домашни / Domestic</b>	<b>41.756</b>	<b>66,17%</b>	<b>48.716</b>	<b>68,66%</b>	<b>6.993</b>	<b>70,01%</b>
Акции од домашни издавачи / Shares of domestic issuers	1.931	3,06%	1.052	1,48%	0	0,00%
Обврзници од домашни издавачи / Bonds of domestic issuers	39.824	63,11%	47.548	67,01%	6.804	68,11%
Инвестициски фондови од домашни издавачи / Investment funds of domestic issuers	1	0,00%	117	0,16%	190	1,90%
Краткорочни хартии од домашни издавачи / Short term securities of domestic issuers	0	0,00%	0	0,00%	0	0,00%
<b>Странски / Foreign</b>	<b>19.136</b>	<b>30,33%</b>	<b>20.788</b>	<b>29,30%</b>	<b>2.879</b>	<b>28,82%</b>
Акции од странски издавачи / Shares of foreign issuers	4.829	7,65%	0	0,00%	0	0,00%
Обврзници од странски издавачи / Bonds of foreign issuers	1.071	1,70%	0	0,00%	0	0,00%
Инвестициски фондови од странски издавачи / Investment funds of foreign issuers	13.237	20,98%	20.788	29,30%	2.879	28,82%
Краткорочни хартии од странски издавачи / Short term securities of foreign issuers	0	0,00%	0	0,00%	0	0,00%
<b>Вкупно вложувања во хартии од вредност / Total investment in securities</b>	<b>60.892</b>	<b>96,50%</b>	<b>69.505</b>	<b>97,95%</b>	<b>9.872</b>	<b>98,83%</b>
Депозити / Deposits	2.077	3,29%	1.353	1,91%	106	1,07%
Парични средства / Cash	65	0,10%	23	0,03%	1	0,01%
Побарувања / Receivables	70	0,11%	76	0,11%	9	0,09%
<b>Вкупно средства / Total assets</b>	<b>63.103</b>	<b>100,00%</b>	<b>70.957</b>	<b>100,00%</b>	<b>9.989</b>	<b>100,00%</b>
<b>Вкупно обврски / Total liabilities</b>	<b>21</b>	<b>0,03%</b>	<b>22</b>	<b>0,03%</b>	<b>3</b>	<b>0,03%</b>
<b>Нето средства / Net assets</b>	<b>63.082</b>	<b>99,97%</b>	<b>70.934</b>	<b>99,97%</b>	<b>9.986</b>	<b>99,97%</b>

Слика 4: Структура на инвестициите на ЗПФ

Figure 4: Structure of Investment of MPF



## II Податоци за доброволните пензиски фондови / II Voluntary pension funds data

Табела 4: Дистрибуција на членството во ДПФ според начинот на членство

Table 4: Distribution of the VPF Membership by membership type

Доброволен пензиски фонд / Voluntary Pension Fund	Со доброволна индивидуална сметка / With voluntary individual account	Во пензиска шема со професионална сметка / In a pension scheme with professional account	Вкупно/ Total
<b>31.03.2024</b>			
САВАд / SAVAv	9.754	4.352	14.106
КБПд / KBPv	5.730	11.477	17.207
ТРИГЛАВд / TRIGLAVv	110	53	163
ВФПд / VFPv	259	227	486
<b>Вкупно / Total</b>	<b>15.853</b>	<b>16.109</b>	<b>31.962</b>
<b>30.04.2024</b>			
САВАд / SAVAv	9.824	4.377	14.201
КБПд / KBPv	5.819	11.438	17.257
ТРИГЛАВд / TRIGLAVv	119	46	165
ВФПд / VFPv	271	238	509
<b>Вкупно / Total</b>	<b>16.033</b>	<b>16.099</b>	<b>32.132</b>

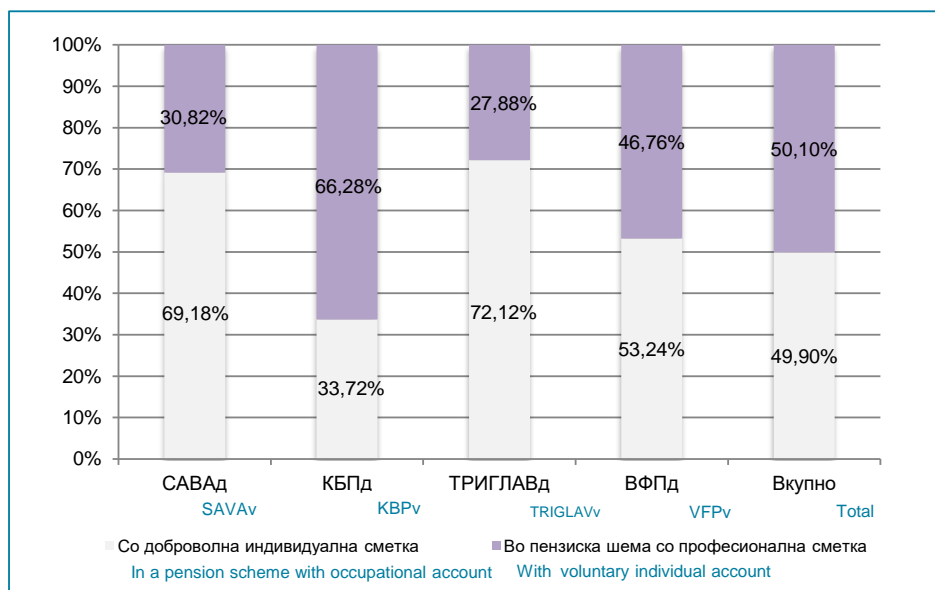
Табела 5: Дистрибуција на пензиски шеми во ДПФ

Table 5: Distribution of the pension schemes in VPF

Доброволен пензиски фонд / Voluntary Pension Fund	Број на пензиски шеми / Number of pension schemes
<b>31.03.2024</b>	
САВАд / SAVAv	1.214
КБПд / KBPv	2.853
ТРИГЛАВд / TRIGLAVv	5
ВФПд / VFPv	47
<b>Вкупно / Total</b>	<b>4.119</b>
<b>30.04.2024</b>	
САВАд / SAVAv	1.219
КБПд / KBPv	2.851
ТРИГЛАВд / TRIGLAVv	5
ВФПд / VFPv	51
<b>Вкупно / Total</b>	<b>4.126</b>

Слика 5: Дистрибуција на членството во ДПФ според начинот на членство (во проценти)

Figure 5: Distribution of the VPF Membership by membership type (in percents)

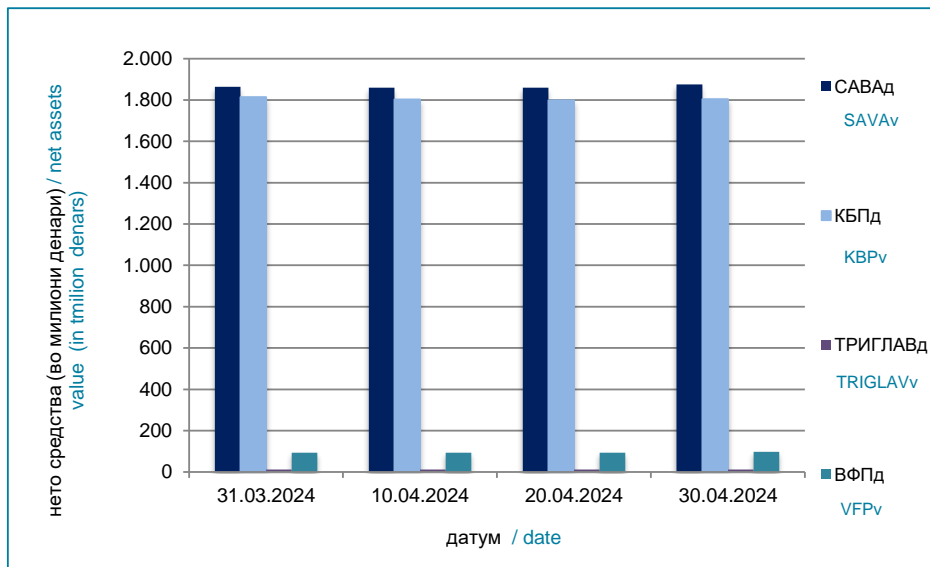


## II Податоци за доброволните пензиски фондови / II Voluntary pension funds data

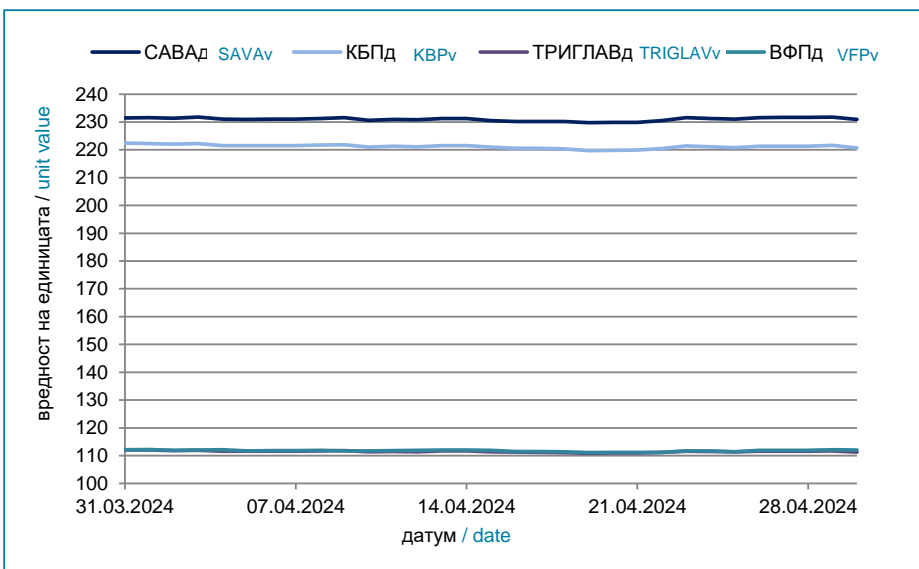
Табела 6: Вредност на нето средствата на ДПФ и на сметководствените единици на ДПФ  
Table 6: Value of the VPF Net assets and the MPF Accounting Units

Месец / Month	Нето средства (во милиони денари) / Net assets (in millions of denars)				Вредност на сметководств.единица / Accounting Unit Value			
	САВАд / SAVAv	КБПд / KBPv	ТРИГЛАВд / TRIGLAVv	ВФПд / VFPv	САВАд / SAVAv	КБПд / KBPv	ТРИГЛАВд / TRIGLAVv	ВФПд / VFPv
31.03.2024	1.863,71	1.813,56	11,44	93,46	231,504947	222,452526	112,041644	112,144969
10.04.2024	1.860,02	1.802,47	11,59	93,66	230,655847	220,938994	111,330980	111,718419
20.04.2024	1.860,34	1.798,72	11,62	93,83	229,916098	219,861728	110,913559	111,148876
30.04.2024	1.875,87	1.804,62	11,78	97,63	230,898567	220,641218	111,259847	111,978008

Слика 6: Вредност на нето средствата на ДПФ  
Figure 6: Value of the VPF Net assets



Слика 7: Вредност на сметководствените единици во ДПФ  
Figure 7: Value of the VPF Accounting Units





## II Податоци за доброволните пензиски фондови / II Voluntary pension funds data

Табела 7: Структура на инвестициите на ДПФ

30.04.2024

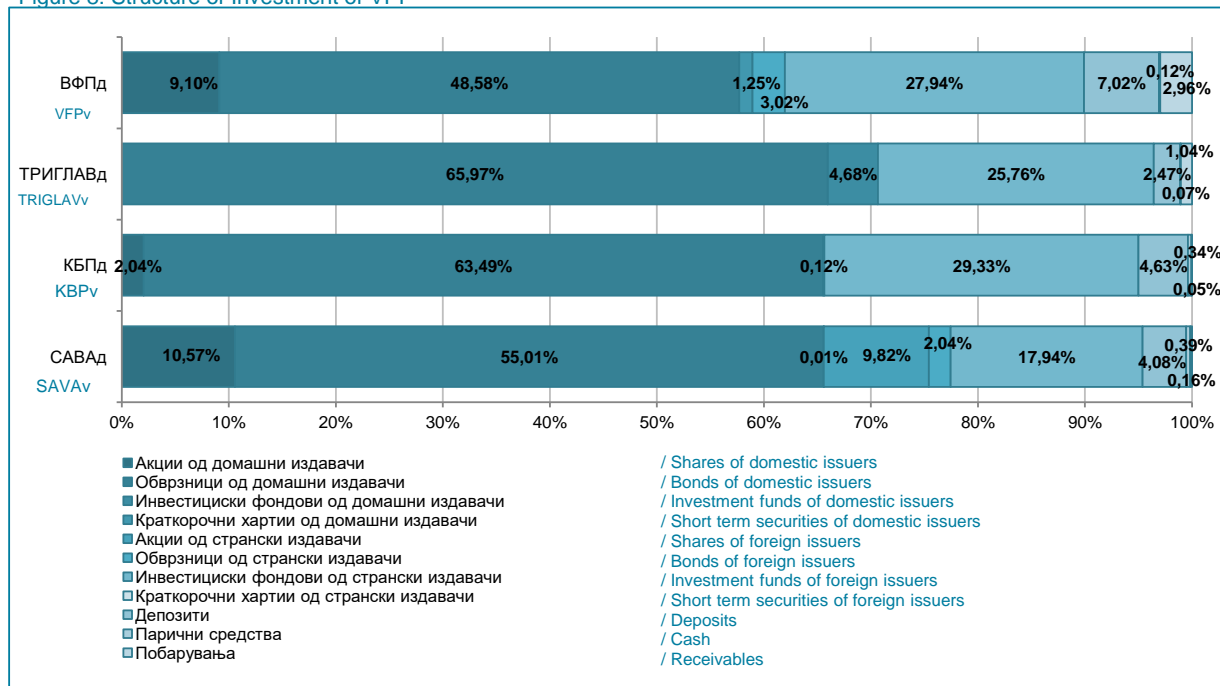
Table 7: Structure of Investment of VPF

(во милиони денари/ in million denars)

Вид имот / Type of assets	САВАд / SAVAv		КБПд / KBPv		ТРИГЛАВд / TRIGLAVv		ВФПд / VFPv	
	вредност value	процент percent	вредност value	процент percent	вредност value	процент percent	вредност value	процент percent
<b>Домашни / Domestic</b>	<b>1.233</b>	<b>65,59%</b>	<b>1.189</b>	<b>65,65%</b>	<b>8,33</b>	<b>70,66%</b>	<b>57,58</b>	<b>58,93%</b>
Акции од домашни издавачи / Shares of domestic issuers	199	10,57%	37	2,04%	0,00	0,00%	8,89	9,10%
Обврзници од домашни издавачи / Bonds of domestic issuers	1.034	55,01%	1.150	63,49%	7,78	65,97%	47,47	48,58%
Инвестициски фондови од домашни издавачи / Investment funds of domestic issuers	0	0,01%	2	0,12%	0,55	4,68%	0,00	0,00%
Краткорочни хартии од домашни издавачи / Short term securities of domestic issuers	0	0,00%	0	0,00%	0,00	0,00%	1,22	1,25%
<b>Странски / Foreign</b>	<b>560</b>	<b>29,80%</b>	<b>531</b>	<b>29,33%</b>	<b>3,04</b>	<b>25,76%</b>	<b>30,25</b>	<b>30,96%</b>
Акции од странски издавачи / Shares of foreign issuers	184	9,82%	0	0,00%	0,00	0,00%	0,00	0,00%
Обврзници од странски издавачи / Bonds of foreign issuers	38	2,04%	0	0,00%	0,00	0,00%	2,95	3,02%
Инвестициски фондови од странски издавачи / Investment funds of foreign issuers	337	17,94%	531	29,33%	3,04	25,76%	27,30	27,94%
Краткорочни хартии од странски издавачи / Short term securities of foreign issuers	0	0,00%	0	0,00%	0,00	0,00%	0,00	0,00%
<b>Вкупно вложувања во хартии од вредност / Total investment in securities</b>	<b>1.793</b>	<b>95,38%</b>	<b>1.721</b>	<b>94,98%</b>	<b>11,37</b>	<b>96,42%</b>	<b>87,83</b>	<b>89,90%</b>
Депозити / Deposits	77	4,08%	84	4,63%	0,29	2,47%	6,86	7,02%
Парични средства / Cash	7	0,39%	6	0,34%	0,01	0,07%	0,12	0,12%
Побарувања / Receivables	3	0,16%	1	0,05%	0,12	1,04%	2,90	2,96%
<b>Вкупно средства / Total assets</b>	<b>1.880</b>	<b>100,00%</b>	<b>1.812</b>	<b>100,00%</b>	<b>11,79</b>	<b>100,00%</b>	<b>97,70</b>	<b>100,00%</b>
<b>Вкупно обврски / Total liabilities</b>	<b>4</b>	<b>0,20%</b>	<b>7</b>	<b>0,39%</b>	<b>0,01</b>	<b>0,07%</b>	<b>0,07</b>	<b>0,07%</b>
<b>Нето средства / Net assets</b>	<b>1.876</b>	<b>99,80%</b>	<b>1.805</b>	<b>99,61%</b>	<b>11,78</b>	<b>99,93%</b>	<b>97,63</b>	<b>99,93%</b>

Слика 8: Структура на инвестициите на ДПФ

Figure 8: Structure of Investment of VPF



[Содржина / Table of Contents](#)