

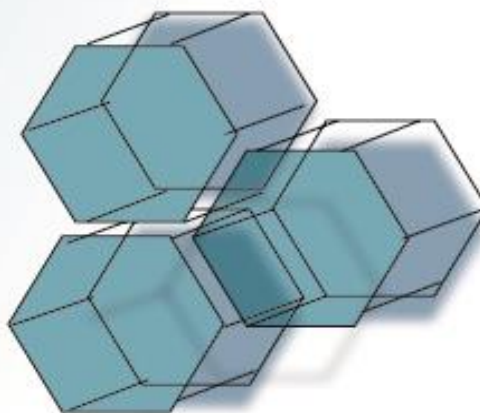


Република Северна Македонија  
Агенција за супервизија на капитално финансирано пензиско осигурување

Republika e Maqedonisë së Veriut  
Agjencia për Mbikëqyrje të Financimit Kapital të Sigurimit Pensionsal

Месечен билтен  
04 2024

Buletini Mujo  
04 2024



Користени кратенки

Shkurtesat

## I Податоци за задолжителните пензиски фондови / I Të dhëna për fondet e detyrueshme pensionale

Табела 1: Дистрибуција на членството во ЗПФ според нивниот статус

Tabela 1: Distribuími i anëtarësimit të FDP sipas statusit të tyre

Слика 1: Дистрибуција на членството во ЗПФ според нивниот статус (во проценти)

Tabela 1: Distribuími i FDP sipas statusit të tyre (në përqindje)

Табела 2: Вредност на нето средствата на ЗПФ и на сметководствените единици на ЗПФ

Tabela 2: Vlera e mjeteve neto të FDP dhe të njësive kontabël të FDP

Слика 2: Вредност на нето средствата на ЗПФ

Foto 2: Vlera e mjeteve neto të FDP

Слика 3: Вредност на сметководствените единици во ЗПФ

Foto 3: Vlera e njësive kontabël në FDP

Табела 3: Структура на инвестициите на ЗПФ

Tabela 3: Struktura e Investimit të FDP

Слика 4: Структура на инвестициите на ЗПФ

Foto 4: Struktura e Investimit të FDP

## II Податоци за доброволните пензиски фондови / II Të dhëna për fondet vullnetare pensionale

Табела 4: Дистрибуција на членството во ДПФ според начинот на членство

Tabela 4: Distribuími i anëtarësisë në FVP sipas llojit të anëtarësimit

Табела 5: Дистрибуција на пензиски шеми во ДПФ

Tabela 5: Distribuími i skemave pensionale në FVP

Слика 5: Дистрибуција на членството во ДПФ според начинот на членство (во проценти)

Foto 5: Distribuími i anëtarësisë së FVP sipas llojit të anëtarësimit (në përqindje)

Табела 6: Вредност на нето средствата на ДПФ и на сметководствените единици на ДПФ

Tabela 6: Vlera e mjeteve neto të FVP dhe të njësive kontabël të FVP

Слика 6: Вредност на нето средствата на ДПФ

Foto 6: Vlera e mjeteve neto të FVP

Слика 7: Вредност на сметководствените единици во ДПФ

Foto 7: Vlera e njësive kontabël në FVP

Табела 7: Структура на инвестициите на ДПФ

Tabela 7: Struktura e Investimeve të FVP

Слика 8: Структура на инвестициите на ДПФ

Foto 8: Struktura e Investimeve të FVP

*Ве молиме при користење на податоците од Месечниот билтен задолжително да го наведете изворот.*

*Ju lutemi që gjatë shfrytëzimit të të dhënave nga Buletini Mujor detyrimisht të theksoni burimin.*

## Кратенки / Abbreviation

- ЗПФ - задолжителни пензиски фондови  
FDP - fondet e detyrueshme pensionale
- ДПФ - доброволни пензиски фондови  
FVP - fondet vullnetare pensionale
- САВАз - Отворен задолжителен пензиски фонд Сава пензиски фонд  
SAVAd - Fondi i hapur i detyrueshëm pensional Sava fondi pensional
- КБПз - КБ Прв отворен задолжителен пензиски фонд – Скопје  
KBPd - KB Fondi i parë i hapur i detyrueshëm pensional - Shkup
- ТРИГЛАВз - Триглав отворен задолжителен пензиски фонд – Скопје  
TRIGLAVd - Triglav fondi i hapur i detyrueshëm pensional - Shkup
- САВАд - Отворен доброволен пензиски фонд Сава пензија плус  
SAVAv - Fondi i hapur vullnetar pensional Sava pensioni plus
- КБПд - КБ Прв отворен доброволен пензиски фонд - Скопје  
KBPv - KB Fondi i parë i hapur vullnetar pensional - Shkup
- ТРИГЛАВд - Триглав отворен доброволен пензиски фонд – Скопје  
TRIGLAVv - Triglav fondi i hapur vullnetar pensional - Shkup
- ВФПд - ВФП отворен доброволен пензиски фонд – Скопје  
VFPv - VFP fondi i hapur vullnetar pensional - Shkup

## Забелешки / Shënime

Почеток на работа на САВАз е 1.1.2006 г. / SAVAd ka filluar me punë më 1.1.2006.

Почеток на работа на КБПз е 1.1.2006 г. / KBPd ka filluar me punë më 1.1.2006.

Почеток на работа на ТРИГЛАВз е 1.4.2019 г. / TRIGLAVd ka filluar me punë më 1.4.2019.

Почеток на работа на САВАд е 15.7.2009 г. / SAVAv ka filluar me punë më 15.7.2009.

Почеток на работа на КБПд е 21.12.2009 г. / KBPv ka filluar me punë më 21.12.2009.

Почеток на работа на ТРИГЛАВд е 1.3.2021 г. / TRIGLAVv ka filluar me punë më 1.3.2021.

Почеток на работа на ВФПд е 18.10.2022 г. / VFPv ka filluar me punë më 18.10.2022.

Извор за податоците за вредноста на нето средствата, сметководствената единица и структурата на инвестициите на пензиските фондови се пензиските друштва.

Burimi i të dhënave të vlerës neto të mjeteve, njësisë kontabël dhe strukturës së investimeve të фондеве pensionale janë shoqëritë pensionale.

## За посигурни пензионерски денови / Për ditë më të sigurta të pensionimit

### Агенција за супервизија на капитално финансирано пензиско осигурување

Славко Јаневски бр.100, 1000 Скопје

тел: (+389 2) 3224-229

[www.mapas.mk](http://www.mapas.mk)

### Agjencia për Mbikëqyrje të Financimit Kapital të Sigurimit Pensional

Slavko Janevski 100, 1000 Shkup,

tel: (+389 2) 3224-229

[www.mapas.mk](http://www.mapas.mk)

## Содржина / Përmbajtja

## I Податоци за задолжителните пензиски фондови / I Të dhëna për fondet e detyrueshme pensionale

Табела 1: Дистрибуција на членството во ЗПФ според нивниот статус

Tabela 1: Distribucimi i anëtarësimit të FDP sipas statusit të tyre

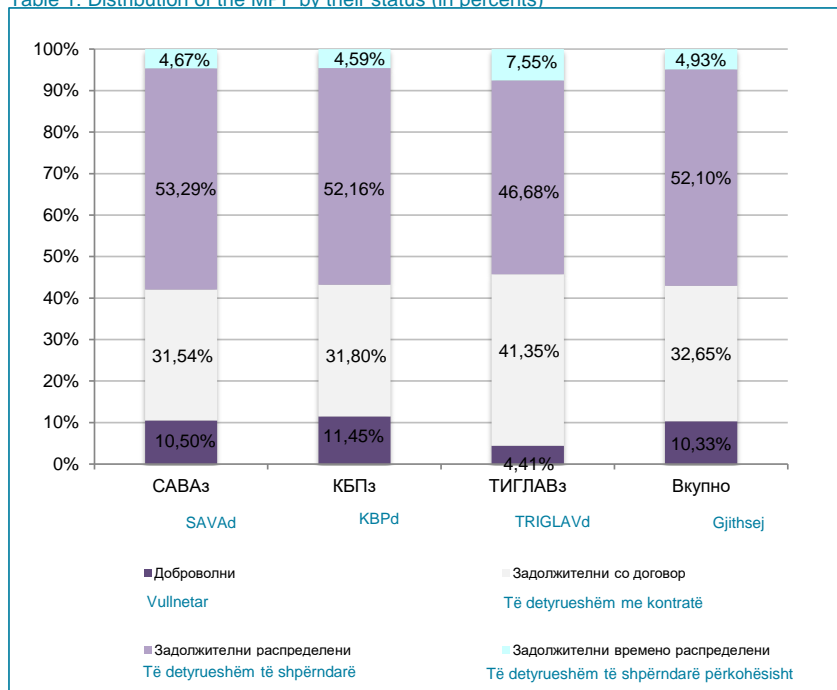
Задолжителен пензиски фонд / Fondi Pensional i Detyrueshëm	Доброволни/ Vullnetare	Задолжителни/ Të detyrueshme			Вкупно/ Gjithsej	Вкупно/ Gjithsej
		Со договор/ Me kontratë	Распределени/ Të shpërndara	Времено распределени/ Të shpërndara përkohësisht*		
<b>31.03.2024</b>						
САВАз / SAVAd	27.284	81.757	138.264	12.225	232.246	259.530
КБПз / KBPd	31.945	88.706	145.136	12.897	246.739	278.684
ТРИГЛАВз / TRIGLAVd	2.640	24.396	27.739	4.521	56.656	59.296
<b>Вкупно / Gjithsej</b>	<b>61.869</b>	<b>194.859</b>	<b>311.139</b>	<b>29.643</b>	<b>535.641</b>	<b>597.510</b>
<b>30.04.2024</b>						
САВАз / SAVAd	27.276	81.974	138.479	12.141	232.594	259.870
КБПз / KBPd	31.930	88.649	145.420	12.811	246.880	278.810
ТРИГЛАВз / TRIGLAVd	2.653	24.870	28.074	4.541	57.485	60.138
<b>Вкупно / Gjithsej</b>	<b>61.859</b>	<b>195.493</b>	<b>311.973</b>	<b>29.493</b>	<b>536.959</b>	<b>598.818</b>

\* Осигурениците кои задолжително членуваат во вториот столб веднаш по вработувањето, времено се распределуваат од страна на ФПИОСМ во задолжителен пензиски фонд по случаен избор, со цел да се обезбеди оплодување на нивните средства од самиот почеток на членството во задолжителен пензиски фонд. Овие осигуреници имаат рок од 3 месеци да одберат во кој задолжителен пензиски фонд ќе членуваат. Доколу по истекот на тој рок, не одлучат во кој задолжителен пензиски фонд ќе членуваат, тогаш остануваат членови во задолжителниот пензиски фонд во кој биле времено распределени

\* Të siguruarit, të cilët janë anëtarë të detyrueshëm të shtyllës së dytë menjëherë pas punësimit, caktohen përkohësisht nga FSPIMV në një fond pensional të detyrueshëm me përzgjedhje të rastësishme, për të siguruar fekondimin e mjeteve të tyre që nga fillimi i anëtarësimit në një fond pensional të detyrueshëm. Këta të siguruar kanë një afat prej 3 muajsh për të zgjedhur se në cilin fond pensional të detyrueshëm do të jenë anëtarë. Nëse pas skadimit të atij afati, ata nuk vendosin se në cilin fond pensional të detyrueshëm do të jenë anëtarë, atëherë ata mbeten anëtarë të fondit të pensionit të detyrueshëm në të cilin janë ndarë përkohësisht.

Слика 1: Дистрибуција на членството во ЗПФ според нивниот статус (во проценти)

Table 1: Distribution of the MPF by their status (in percents)



Содржина / Përmbajtja

## I Податоци за задолжителните пензиски фондови / I Të dhëna për fondet e detyrueshme pensionale

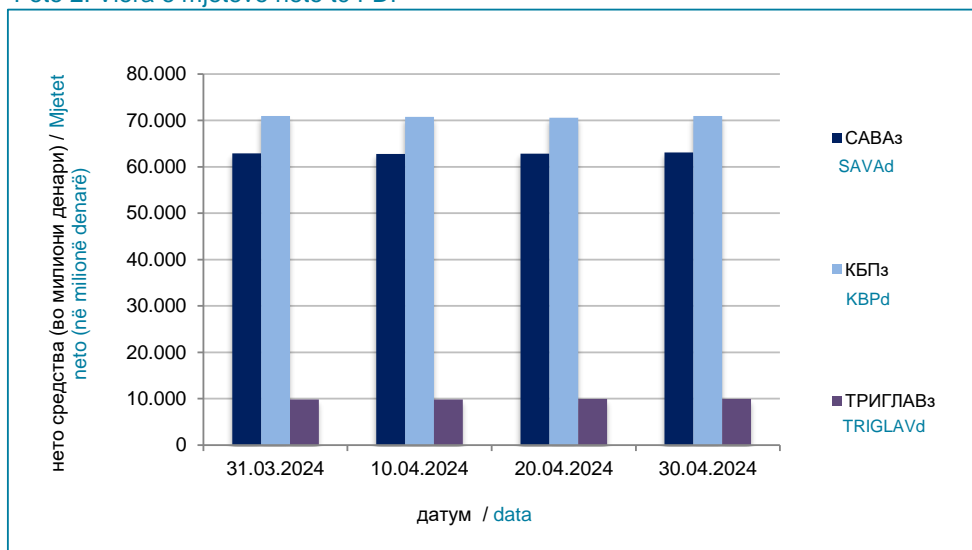
Табела 2: Вредност на нето средствата на ЗПФ и на сметководствените единици на ЗПФ

Tabela 2: Vlera e mjeteve neto të FDP dhe të njëjësive kontabël të FDP

Месец / Muaji	Нето средства (во милиони денари) / Mjetet Netu (në milionë denarë)			Вредност на сметковод.единица / Vlera e njëjësive kontabël		
	САВАз / SAVAd	КБПз / KBPd	ТРИГЛАВз / TRIGLAVd	САВАз / SAVAd	КБПз / KBPd	ТРИГЛАВз / TRIGLAVd
31.03.2024	62.882,03	70.940,27	9.864,19	263,955916	274,165303	120,959933
10.04.2024	62.802,03	70.774,00	9.866,04	262,456536	272,343821	120,132810
20.04.2024	62.810,73	70.591,60	9.937,95	261,651772	271,077571	119,650977
30.04.2024	63.081,66	70.934,33	9.986,20	262,455695	272,085096	120,056865

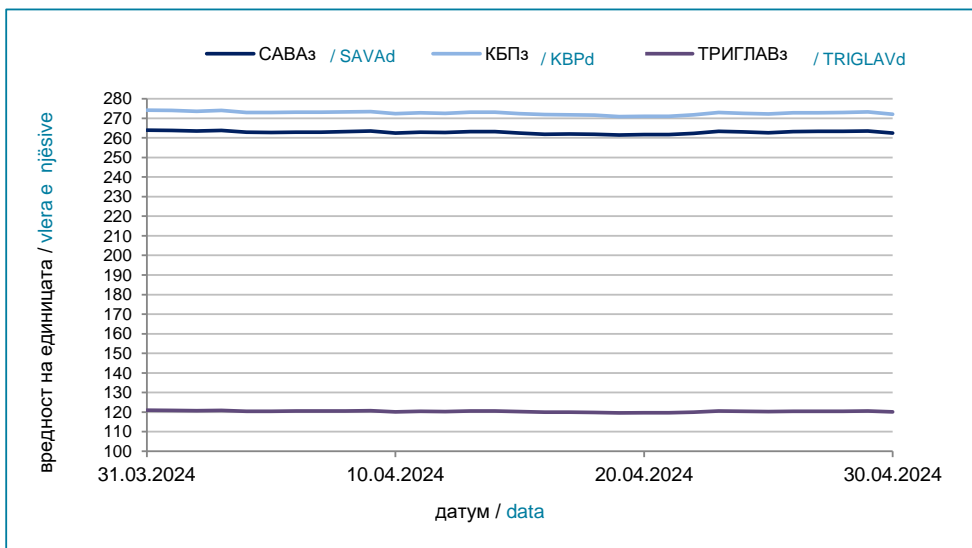
Слика 2: Вредност на нето средствата на ЗПФ

Foto 2: Vlera e mjeteve neto të FDP



Слика 3: Вредност на сметководствените единици во ЗПФ

Foto 3: Vlera e njëjësive kontabël në FDP



ИАТОЦИ ЗА ЗАДОЛЖИТЕЛНИТЕ ПЕНЗИСКИ ФОНДОВИ / I Të dhëna për fondet e detyrueshme pensik

Табела 3: Структура на инвестициите на ЗПФ

30.04.2024

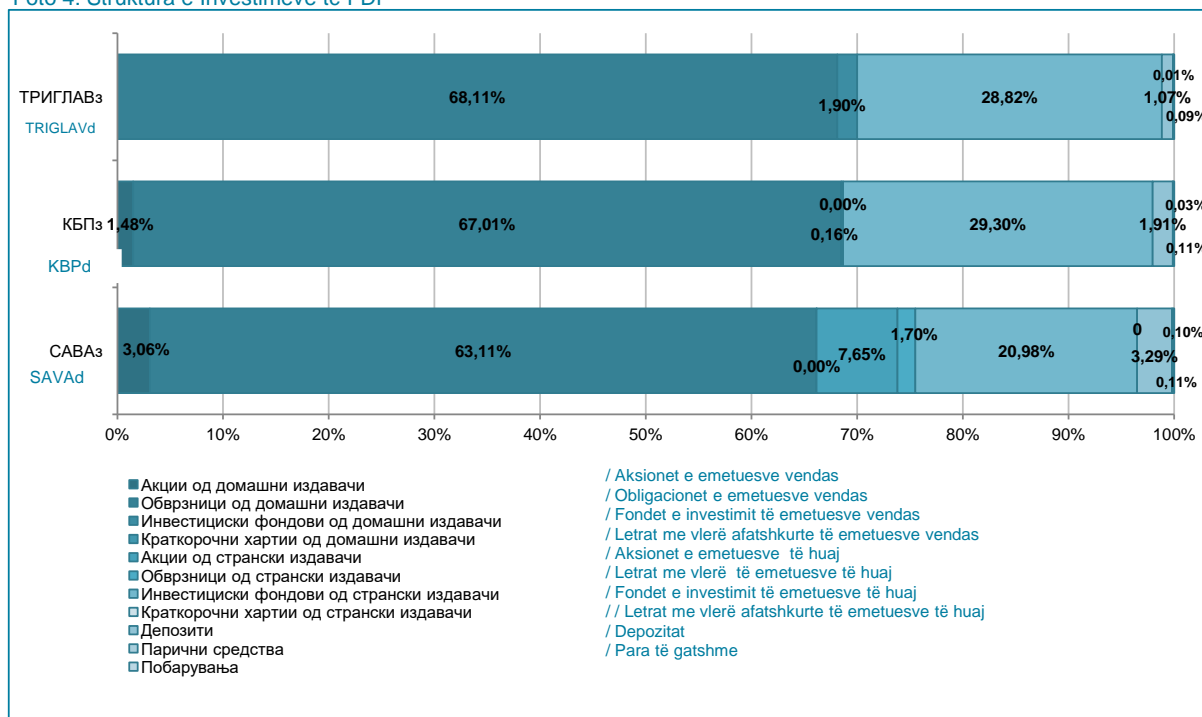
Tabela 3: Struktura e Investimeve të FDP

(во милиони денари/ në milionë denarë)

Вид имот / Lloji i pronës	САВАз / SAVAd		КБПз / KBPd		ТРИГЛАВз / TRIGLAVd	
	вредност vlera	процент përqindja	вредност vlera	процент përqindja	вредност vlera	процент përqindja
<b>Домашни / Vendase</b>	<b>41.756</b>	<b>66,17%</b>	<b>48.716</b>	<b>68,66%</b>	<b>6.993</b>	<b>70,01%</b>
Акции од домашни издавачи /Aksionet e emetuesve vendas	1.931	3,06%	1.052	1,48%	0	0,00%
Обврзници од домашни издавачи / Obligacionet e emetuesve vendas	39.824	63,11%	47.548	67,01%	6.804	68,11%
Инвестициски фондови од домашни издавачи /Fondet e investimit të emetuesve vendas	1	0,00%	117	0,16%	190	1,90%
Краткорочни хартии од домашни издавачи / Letrat me vlerë afatshkurte të emetuesve vendas	0	0,00%	0	0,00%	0	0,00%
<b>Странски / Të huaja</b>	<b>19.136</b>	<b>30,33%</b>	<b>20.788</b>	<b>29,30%</b>	<b>2.879</b>	<b>28,82%</b>
Акции од странски издавачи /Aksionet e emetuesve të huaj	4.829	7,65%	0	0,00%	0	0,00%
Обврзници од странски издавачи /Obligacionet e emetuesve të huaj	1.071	1,70%	0	0,00%	0	0,00%
Инвестициски фондови од странски издавачи /Fondet e investimit të emetuesve të huaj	13.237	20,98%	20.788	29,30%	2.879	28,82%
Краткорочни хартии од странски издавачи / Letrat me vlerë afatshkurte të emetuesve të huaj	0	0,00%	0	0,00%	0	0,00%
<b>Вкупно вложувања во хартии од вредност / Investimi total në letra me vlerë</b>	<b>60.892</b>	<b>96,50%</b>	<b>69.505</b>	<b>97,95%</b>	<b>9.872</b>	<b>98,83%</b>
Депозити / Depozitat	2.077	3,29%	1.353	1,91%	106	1,07%
Парични средства / Para të gatshme	65	0,10%	23	0,03%	1	0,01%
Побарувања / Të arkëtueshmet	70	0,11%	76	0,11%	9	0,09%
<b>Вкупно средства / mjetet totale</b>	<b>63.103</b>	<b>100,00%</b>	<b>70.957</b>	<b>100,00%</b>	<b>9.989</b>	<b>100,00%</b>
Вкупно обврски / Totali i detyrimeve	21	0,03%	22	0,03%	3	0,03%
<b>Нето средства /Mjetet neto</b>	<b>63.082</b>	<b>99,97%</b>	<b>70.934</b>	<b>99,97%</b>	<b>9.986</b>	<b>99,97%</b>

Слика 4: Структура на инвестициите на ЗПФ

Foto 4: Struktura e Investimeve të FDP



## II Податоци за доброволните пензиски фондови / II Të dhëna për fondet vullnetare pensionale

Табела 4: Дистрибуција на членството во ДПФ според начинот на членство

Tabela 4: Distribucimi i anëtarësimit të FVP sipas llojit të anëtarësimit

Доброволен пензиски фонд / Fondi Pensional Vullnetar	Со доброволна индивидуална сметка / Me llogari individuale vullnetare	Во пензиска шема со професионална сметка / Në skemë pensioni me llogari profesionale	Вкупно/ Gjithsej
<b>31.03.2024</b>			
САВАд / SAVAv	9.754	4.352	14.106
КБПд / KBPv	5.730	11.477	17.207
ТРИГЛАВд / TRIGLAVv	110	53	163
ВФПд / VFPv	259	227	486
<b>Вкупно / Gjithsej</b>	<b>15.853</b>	<b>16.109</b>	<b>31.962</b>
<b>30.04.2024</b>			
САВАд / SAVAv	9.824	4.377	14.201
КБПд / KBPv	5.819	11.438	17.257
ТРИГЛАВд / TRIGLAVv	119	46	165
ВФПд / VFPv	271	238	509
<b>Вкупно / Gjithsej</b>	<b>16.033</b>	<b>16.099</b>	<b>32.132</b>

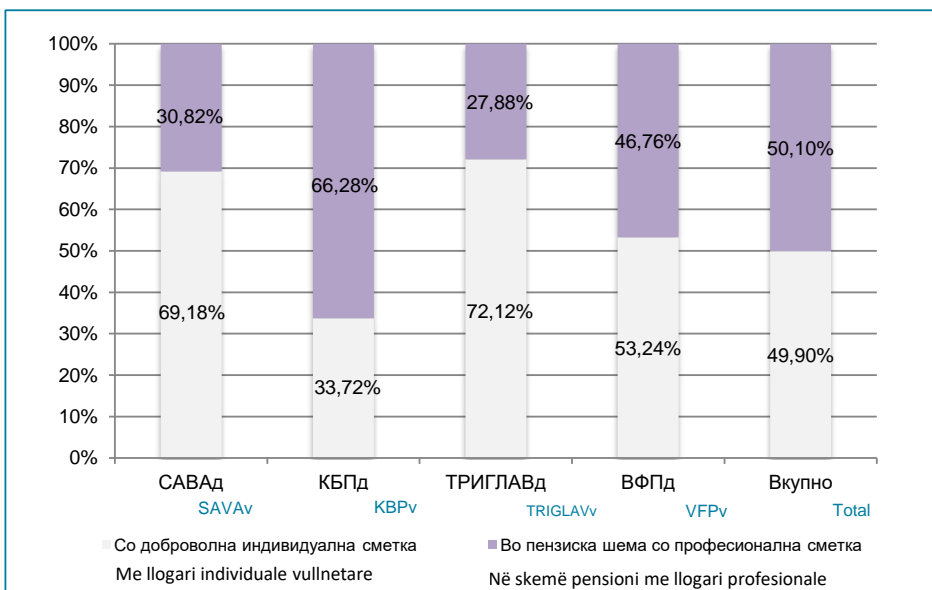
Табела 5: Дистрибуција на пензиски шеми во ДПФ

Tabela 5: Distribucimi i skemave të pensioneve në FVP

Доброволен пензиски фонд / Fondi vullnetar pensional	Број на пензиски шеми / Numri i skemave pensionale
<b>31.03.2024</b>	
САВАд / SAVAv	1.214
КБПд / KBPv	2.853
ТРИГЛАВд / TRIGLAVv	5
ВФПд / VFPv	47
<b>Вкупно / Gjithsej</b>	<b>4.119</b>
<b>30.04.2024</b>	
САВАд / SAVAv	1.219
КБПд / KBPv	2.851
ТРИГЛАВд / TRIGLAVv	5
ВФПд / VFPv	51
<b>Вкупно / Gjithsej</b>	<b>4.126</b>

Слика 5: Дистрибуција на членството во ДПФ според начинот на членство (во проценти)

Foto 5: Distribucimi i anëtarësimit të FVP sipas llojit të anëtarësimit (në përqindje)

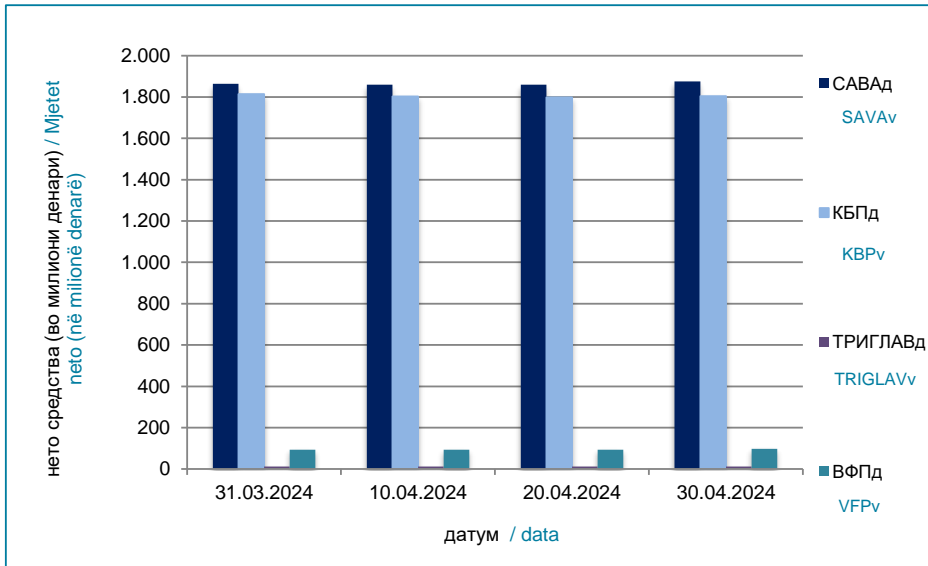


## II Податоци за доброволните пензиски фондови / II Të dhëna për fondet vullnetare pensionale

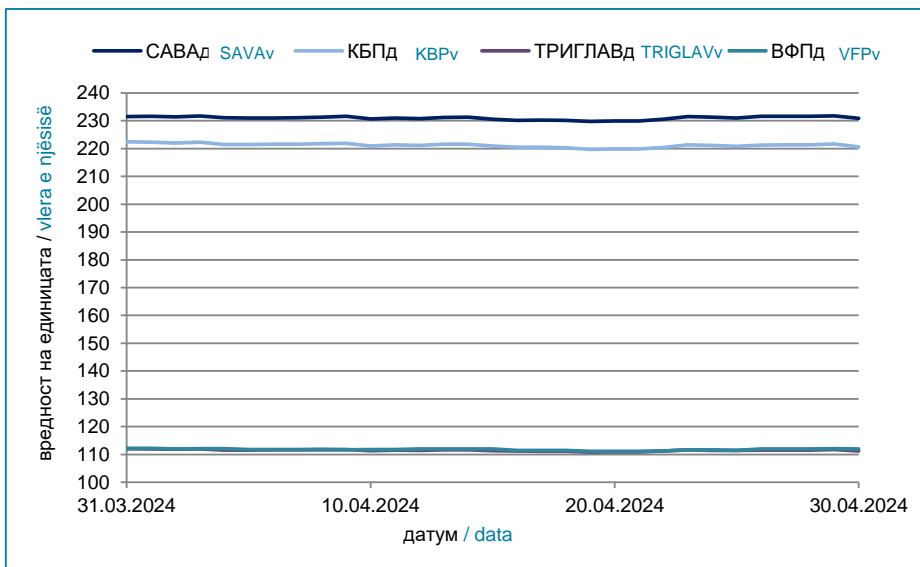
Табела 6: Вредност на нето средствата на ДПФ и на сметководствените единици на ДПФ  
Tabela 6: Vlera e mjeteve neto të FVP dhe të njësisve kontabël të FVP

Месец / Muaji	Нето средства (во милиони денари) / Mjetet neto (në milionë denarë)				Вредност на сметковод.единица / Vlera e njësisve kontabël			
	САВАд / SAVAv	КБПд / KBPv	ТРИГЛАВд / TRIGLAVv	ВФПд / VFPv	САВАд / SAVAv	КБПд / KBPv	ТРИГЛАВд / TRIGLAVv	ВФПд / VFPv
31.03.2024	1.863,71	1.813,56	11,44	93,46	231,504947	222,452526	112,041644	112,144969
10.04.2024	1.860,02	1.802,47	11,59	93,66	230,655847	220,938994	111,330980	111,718419
20.04.2024	1.860,34	1.798,72	11,62	93,83	229,916098	219,861728	110,913559	111,148876
30.04.2024	1.875,87	1.804,62	11,78	97,63	230,898567	220,641218	111,259847	111,978008

Слика 6: Вредност на нето средствата на ДПФ  
Foto 6: Vlera e mjeteve neto të FVP



Слика 7: Вредност на сметководствените единици во ДПФ  
Foto 7: Vlera e njësisve kontabël në FVP





**датоци за доброволните пензиски фондови / II Të dhëna për fondet vullnetare pensio**

Табела 7: Структура на инвестициите на ДПФ

**30.04.2024**

Tabela 7: Struktura e Investimeve të FVP

(во милиони денари / / në milionë denarë)

Вид имот / Lloji i pronës	САВАд / SAVAv		КБПд / KBPv		ТРИГЛАВд / TRIGLAVv		ВФПд / VFPv	
	вредност vlера	процент përqindja	вредност vlера	процент përqindja	вредност vlера	процент përqindja	вредност vlера	процент përqindja
<b>Домашни / Vendase</b>	<b>1.233</b>	<b>65,59%</b>	<b>1.189</b>	<b>65,65%</b>	<b>8,33</b>	<b>70,66%</b>	<b>57,58</b>	<b>58,93%</b>
Акции од домашни издавачи / Aksionet e emetuesve vendas	199	10,57%	37	2,04%	0,00	0,00%	8,89	9,10%
Обврзници од домашни издавачи / Obligacionet e emetuesve vendas	1.034	55,01%	1.150	63,49%	7,78	65,97%	47,47	48,58%
Инвестициски фондови од домашни издавачи / Fondet e investimit të emetuesve vendas	0	0,01%	2	0,12%	0,55	4,68%	0,00	0,00%
Краткорочни хартии од домашни издавачи / Letrat me vlerë afatshkurte të emetuesve vendas	0	0,00%	0	0,00%	0,00	0,00%	1,22	1,25%
<b>Странски / Të huaja</b>	<b>560</b>	<b>29,80%</b>	<b>531</b>	<b>29,33%</b>	<b>3,04</b>	<b>25,76%</b>	<b>30,25</b>	<b>30,96%</b>
Акции од странски издавачи / Aksionet e emetuesve të huaj	184	9,82%	0	0,00%	0,00	0,00%	0,00	0,00%
Обврзници од странски издавачи / Obligacionet e emetuesve të huaj	38	2,04%	0	0,00%	0,00	0,00%	2,95	3,02%
Инвестициски фондови од странски издавачи / Fondet e investimit të emetuesve të huaj	337	17,94%	531	29,33%	3,04	25,76%	27,30	27,94%
Краткорочни хартии од странски издавачи / Letrat me vlerë afatshkurte të emetuesve të huaj	0	0,00%	0	0,00%	0,00	0,00%	0,00	0,00%
<b>Вкупно вложувања во хартии од вредност / Total investment in securities</b>	<b>1.793</b>	<b>95,38%</b>	<b>1.721</b>	<b>94,98%</b>	<b>11,37</b>	<b>96,42%</b>	<b>87,83</b>	<b>89,90%</b>
Депозити / Depozitat	77	4,08%	84	4,63%	0,29	2,47%	6,86	7,02%
Парични средства / Para të gatshme	7	0,39%	6	0,34%	0,01	0,07%	0,12	0,12%
Побарувања / Të arkëtueshmet	3	0,16%	1	0,05%	0,12	1,04%	2,90	2,96%
<b>Вкупно средства / mjetet totale</b>	<b>1.880</b>	<b>100,00%</b>	<b>1.812</b>	<b>100,00%</b>	<b>11,79</b>	<b>100,00%</b>	<b>97,70</b>	<b>100,00%</b>
Вкупно обврски / Totali i detyrimeve	4	0,20%	7	0,39%	0,01	0,07%	0,07	0,07%
<b>Нето средства / Mjetet neto</b>	<b>1.876</b>	<b>99,80%</b>	<b>1.805</b>	<b>99,61%</b>	<b>11,78</b>	<b>99,93%</b>	<b>97,63</b>	<b>99,93%</b>

