

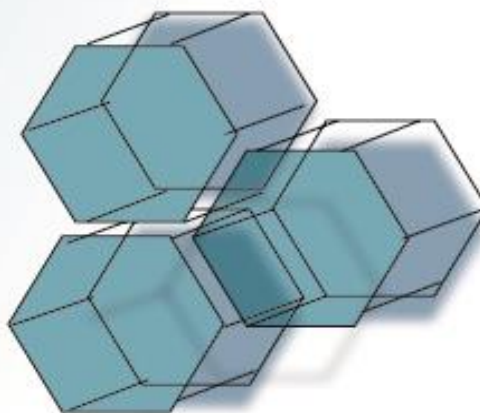


Република Северна Македонија
Агенција за супервизија на капитално финансирано пензиско осигурување

Republika e Maqedonisë së Veriut
Agjencia për Mbikëqyrje të Financimit Kapital të Sigurimit Pensionsal

Месечен билтен
05 2024

Buletini Mujo
05 2024



Користени кратенки

Shkurtesat

I Податоци за задолжителните пензиски фондови / I Të dhëna për fondet e detyrueshme pensionale

Табела 1: Дистрибуција на членството во ЗПФ според нивниот статус

Tabela 1: Distribuími i anëtarësimit të FDP sipas statusit të tyre

Слика 1: Дистрибуција на членството во ЗПФ според нивниот статус (во проценти)

Tabela 1: Distribuími i FDP sipas statusit të tyre (në përqindje)

Табела 2: Вредност на нето средствата на ЗПФ и на сметководствените единици на ЗПФ

Tabela 2: Vlera e mjeteve neto të FDP dhe të njësive kontabël të FDP

Слика 2: Вредност на нето средствата на ЗПФ

Foto 2: Vlera e mjeteve neto të FDP

Слика 3: Вредност на сметководствените единици во ЗПФ

Foto 3: Vlera e njësive kontabël në FDP

Табела 3: Структура на инвестициите на ЗПФ

Tabela 3: Struktura e Investimit të FDP

Слика 4: Структура на инвестициите на ЗПФ

Foto 4: Struktura e Investimit të FDP

II Податоци за доброволните пензиски фондови / II Të dhëna për fondet vullnetare pensionale

Табела 4: Дистрибуција на членството во ДПФ според начинот на членство

Tabela 4: Distribuími i anëtarësisë në FVP sipas llojit të anëtarësimit

Табела 5: Дистрибуција на пензиски шеми во ДПФ

Tabela 5: Distribuími i skemave pensionale në FVP

Слика 5: Дистрибуција на членството во ДПФ според начинот на членство (во проценти)

Foto 5: Distribuími i anëtarësisë së FVP sipas llojit të anëtarësimit (në përqindje)

Табела 6: Вредност на нето средствата на ДПФ и на сметководствените единици на ДПФ

Tabela 6: Vlera e mjeteve neto të FVP dhe të njësive kontabël të FVP

Слика 6: Вредност на нето средствата на ДПФ

Foto 6: Vlera e mjeteve neto të FVP

Слика 7: Вредност на сметководствените единици во ДПФ

Foto 7: Vlera e njësive kontabël në FVP

Табела 7: Структура на инвестициите на ДПФ

Tabela 7: Struktura e Investimeve të FVP

Слика 8: Структура на инвестициите на ДПФ

Foto 8: Struktura e Investimeve të FVP

Ве молиме при користење на податоците од Месечниот билтен задолжително да го наведете изворот.

Ju lutemi që gjatë shfrytëzimit të të dhënave nga Buletini Mujor detyrimisht të theksoni burimin.

Кратенки / Abbreviation

- ЗПФ - задолжителни пензиски фондови
FDP - *fondet e detyrueshme pensionale*
- ДПФ - доброволни пензиски фондови
FVP - *fondet vullnetare pensionale*
- САВАз - Отворен задолжителен пензиски фонд Сава пензиски фонд
SAVAd - *Fondi i hapur i detyrueshëm pensional Sava fondi pensional*
- КБПз - КБ Прв отворен задолжителен пензиски фонд – Скопје
KBPd - *KB Fondi i parë i hapur i detyrueshëm pensional - Shkup*
- ТРИГЛАВз - Триглав отворен задолжителен пензиски фонд – Скопје
TRIGLAVd - *Triglav fondi i hapur i detyrueshëm pensional - Shkup*
- САВАд - Отворен доброволен пензиски фонд Сава пензија плус
SAVAv - *Fondi i hapur vullnetar pensional Sava pensioni plus*
- КБПд - КБ Прв отворен доброволен пензиски фонд - Скопје
KBPv - *KB Fondi i parë i hapur vullnetar pensional - Shkup*
- ТРИГЛАВд - Триглав отворен доброволен пензиски фонд – Скопје
TRIGLAVv - *Triglav fondi i hapur vullnetar pensional - Shkup*
- ВФПд - ВФП отворен доброволен пензиски фонд – Скопје
VFPv - *VFP fondi i hapur vullnetar pensional - Shkup*

Забелешки / Shënime

Почеток на работа на САВАз е 1.1.2006 г. / SAVAd ka filluar me punë më 1.1.2006.

Почеток на работа на КБПз е 1.1.2006 г. / KBPd ka filluar me punë më 1.1.2006.

Почеток на работа на ТРИГЛАВз е 1.4.2019 г. / TRIGLAVd ka filluar me punë më 1.4.2019.

Почеток на работа на САВАд е 15.7.2009 г. / SAVAv ka filluar me punë më 15.7.2009.

Почеток на работа на КБПд е 21.12.2009 г. / KBPv ka filluar me punë më 21.12.2009.

Почеток на работа на ТРИГЛАВд е 1.3.2021 г. / TRIGLAVv ka filluar me punë më 1.3.2021.

Почеток на работа на ВФПд е 18.10.2022 г. / VFPv ka filluar me punë më 18.10.2022.

Извор за податоците за вредноста на нето средствата, сметководствената единица и структурата на инвестициите на пензиските фондови се пензиските друштва.

Burimi i të dhënave të vlerës neto të mjeteve, njësisë kontabël dhe strukturës së investimeve të фондеве pensionale janë shoqëritë pensionale.

За посигурни пензионерски денови / Për ditë më të sigurta të pensionimit

Агенција за супервизија на капитално финансирано пензиско осигурување

Славко Јаневски бр.100, 1000 Скопје

тел: (+389 2) 3224-229

www.mapas.mk

Agjencia për Mbikëqyrje të Financimit Kapital të Sigurimit Pensional

Slavko Janevski 100, 1000 Shkup,

tel: (+389 2) 3224-229

www.mapas.mk

Содржина / Përmbajtja

I Податоци за задолжителните пензиски фондови / I Të dhëna për fondet e detyrueshme pensionale

Табела 1: Дистрибуција на членството во ЗПФ според нивниот статус

Tabela 1: Distribucimi i anëtarësimit të FDP sipas statusit të tyre

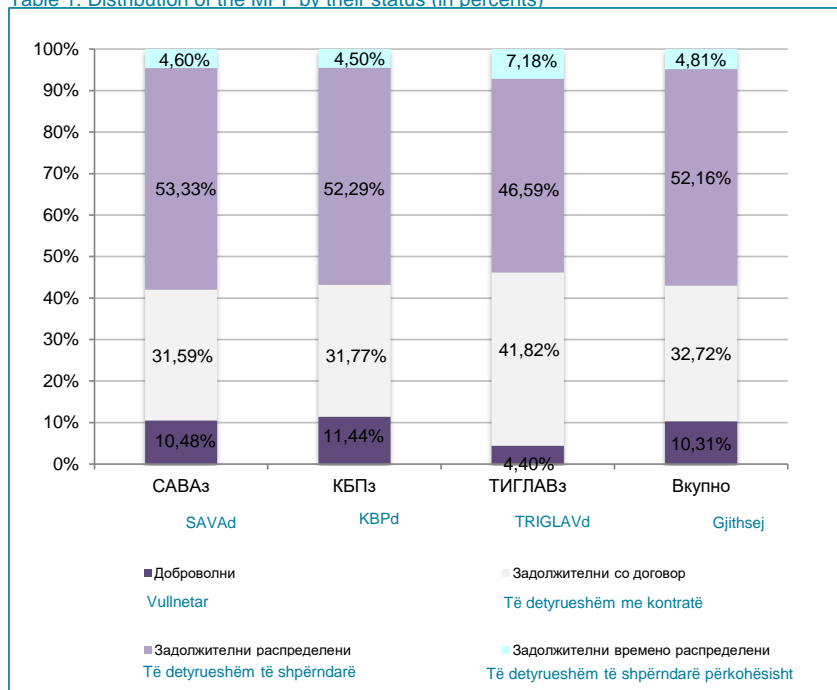
Задолжителен пензиски фонд / Fondi Pensional i Detyrueshëm	Доброволни/ Vullnetare	Задолжителни/ Të detyrueshme			Вкупно/ Gjithsej	Вкупно/ Gjithsej
		Со договор/ Me kontratë	Распределени/ Të shpërndara	Времено распределени/ Të shpërndara përkohësisht*		
30.04.2024						
САВАз / SAVAd	27.276	81.974	138.479	12.141	232.594	259.870
КБПз / KBPd	31.930	88.649	145.420	12.811	246.880	278.810
ТРИГЛАВз / TRIGLAVd	2.653	24.870	28.074	4.541	57.485	60.138
Вкупно / Gjithsej	61.859	195.493	311.973	29.493	536.959	598.818
31.05.2024						
САВАз / SAVAd	27.243	82.145	138.678	11.951	232.774	260.017
КБПз / KBPd	31.903	88.575	145.758	12.538	246.871	278.774
ТРИГЛАВз / TRIGLAVd	2.694	25.604	28.524	4.398	58.526	61.220
Вкупно / Gjithsej	61.840	196.324	312.960	28.887	538.171	600.011

* Осигурениците кои задолжително членуваат во вториот столб веднаш по вработувањето, времено се распределуваат од страна на ФПИОСМ во задолжителен пензиски фонд по случаен избор, со цел да се обезбеди оплодување на нивните средства од самиот почеток на членството во задолжителен пензиски фонд. Овие осигуреници имаат рок од 3 месеци да одберат во кој задолжителен пензиски фонд ќе членуваат. Доколу по истекот на тој рок, не одлучат во кој задолжителен пензиски фонд ќе членуваат, тогаш остануваат членови во задолжителниот пензиски фонд во кој биле времено распределени

* Të siguruarit, të cilët janë anëtarë të detyrueshëm të shtyllës së dytë menjëherë pas punësimit, caktohen përkohësisht nga FSPIMV në një fond pensional të detyrueshëm me përzgjedhje të rastësishme, për të siguruar fekondimin e mjeteve të tyre që nga fillimi i anëtarësimit në një fond pensional të detyrueshëm. Këta të siguruar kanë një afat prej 3 muajsh për të zgjedhur se në cilin fond pensional të detyrueshëm do të jenë anëtarë. Nëse pas skadimit të atij afati, ata nuk vendosin se në cilin fond pensional të detyrueshëm do të jenë anëtarë, atëherë ata mbeten anëtarë të fondit të pensionit të detyrueshëm në të cilin janë ndarë përkohësisht.

Слика 1: Дистрибуција на членството во ЗПФ според нивниот статус (во проценти)

Table 1: Distribution of the MPF by their status (in percents)



Содржина / Përmbajtja

I Податоци за задолжителните пензиски фондови / I Të dhëna për fondet e detyrueshme pensionale

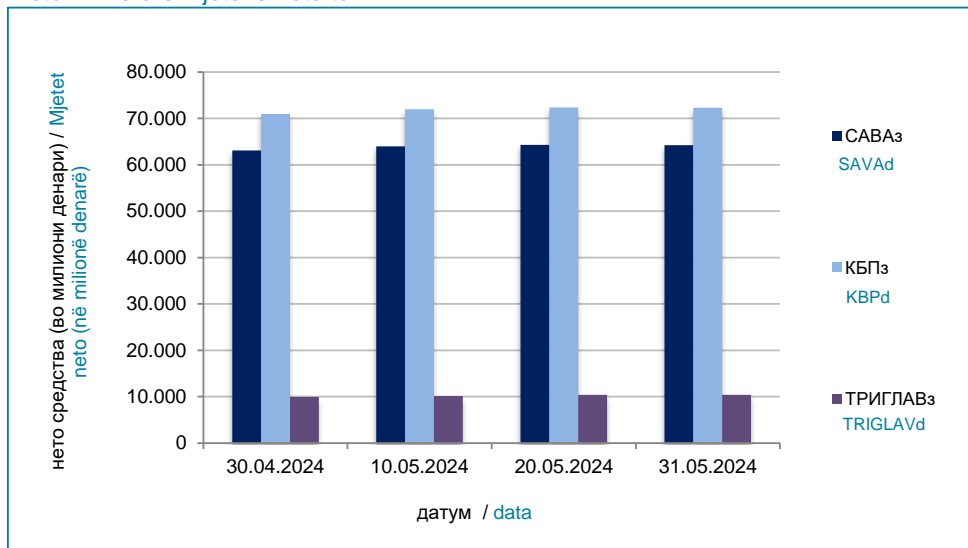
Табела 2: Вредност на нето средствата на ЗПФ и на сметководствените единици на ЗПФ

Tabela 2: Vlera e mjeteve neto të FDP dhe të njëjrive kontabël të FDP

Месец / Muaji	Нето средства (во милиони денари) / Mjetet Netu (në milionë denarë)			Вредност на сметковод.единица / Vlera e njëjrive kontabël		
	САВАз / SAVAd	КБПз / KBPd	ТРИГЛАВз / TRIGLAVd	САВАз / SAVAd	КБПз / KBPd	ТРИГЛАВз / TRIGLAVd
30.04.2024	63.081,66	70.934,33	9.986,20	262,455695	272,085096	120,056865
10.05.2024	64.001,54	72.002,03	10.170,84	265,168264	275,110606	121,495185
20.05.2024	64.306,09	72.334,16	10.433,81	265,838136	275,988386	121,851151
31.05.2024	64.255,39	72.282,84	10.439,62	265,382912	275,554293	121,774071

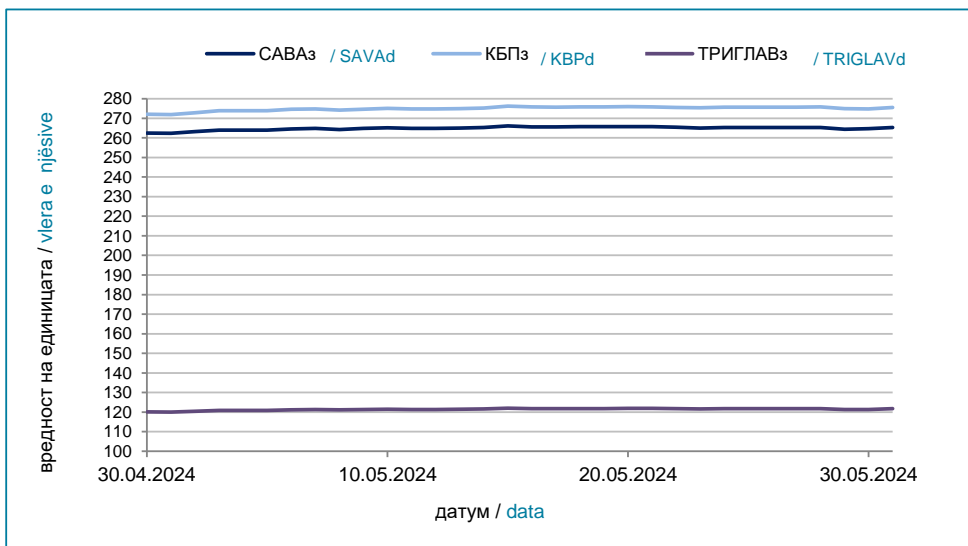
Слика 2: Вредност на нето средствата на ЗПФ

Foto 2: Vlera e mjeteve neto të FDP



Слика 3: Вредност на сметководствените единици во ЗПФ

Foto 3: Vlera e njëjrive kontabël në FDP



ИАТОЦИ ЗА ЗАДОЛЖИТЕЛНИТЕ ПЕНЗИСКИ ФОНДОВИ / I Të dhëna për fondet e detyrueshme pensik

Табела 3: Структура на инвестициите на ЗПФ

31.05.2024

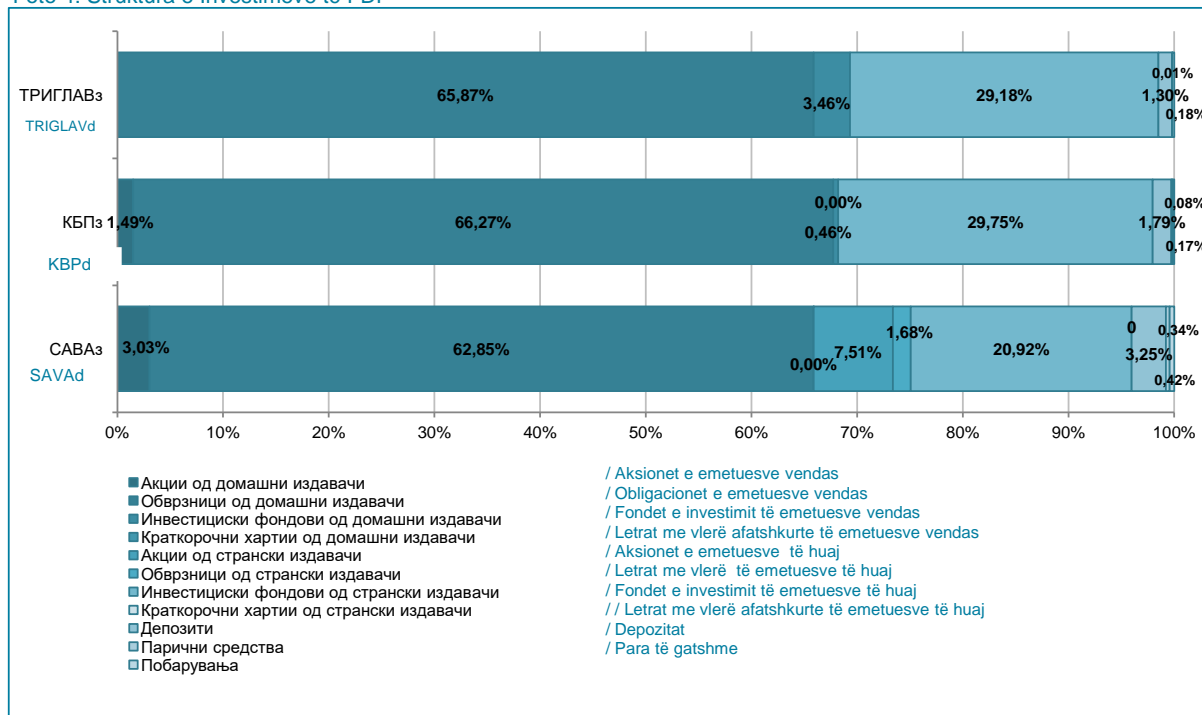
Tabela 3: Struktura e Investimeve të FDP

(во милиони денари/ në milionë denarë)

Вид имот / Lloji i pronës	САВАз / SAVAd		КБПз / KBPd		ТРИГЛАВз / TRIGLAVd	
	вредност vlera	процент përqindja	вредност vlera	процент përqindja	вредност vlera	процент përqindja
Домашни / Vendase	42.343	65,87%	49.322	68,21%	7.240	69,33%
Акции од домашни издавачи /Aksionet e emetuesve vendas	1.945	3,03%	1.074	1,49%	0	0,00%
Обврзници од домашни издавачи / Obligacionet e emetuesve vendas	40.398	62,85%	47.914	66,27%	6.879	65,87%
Инвестициски фондови од домашни издавачи /Fondet e investimit të emetuesve vendas	1	0,00%	334	0,46%	361	3,46%
Краткорочни хартии од домашни издавачи / Letrat me vlerë afatshkurte të emetuesve vendas	0	0,00%	0	0,00%	0	0,00%
Странски / Të huaja	19.355	30,11%	21.509	29,75%	3.047	29,18%
Акции од странски издавачи /Aksionet e emetuesve të huaj	4.829	7,51%	0	0,00%	0	0,00%
Обврзници од странски издавачи /Obligacionet e emetuesve të huaj	1.082	1,68%	0	0,00%	0	0,00%
Инвестициски фондови од странски издавачи /Fondet e investimit të emetuesve të huaj	13.444	20,92%	21.509	29,75%	3.047	29,18%
Краткорочни хартии од странски издавачи / Letrat me vlerë afatshkurte të emetuesve të huaj	0	0,00%	0	0,00%	0	0,00%
Вкупно вложувања во хартии од вредност / Investimi total në letra me vlerë	61.698	95,99%	70.832	97,96%	10.287	98,51%
Депозити / Depozitat	2.086	3,25%	1.293	1,79%	136	1,30%
Парични средства / Para të gatshme	222	0,34%	60	0,08%	1	0,01%
Побарувања / Të arkëtueshmet	272	0,42%	121	0,17%	19	0,18%
Вкупно средства / mjetet totale	64.278	100,00%	72.306	100,00%	10.443	100,00%
Вкупно обврски / Totali i detyrimeve	23	0,04%	23	0,03%	3	0,03%
Нето средства /Mjetet neto	64.255	99,96%	72.283	99,97%	10.440	99,97%

Слика 4: Структура на инвестициите на ЗПФ

Foto 4: Struktura e Investimeve të FDP



II Податоци за доброволните пензиски фондови / II Të dhëna për fondet vullnetare pensionale

Табела 4: Дистрибуција на членството во ДПФ според начинот на членство

Tabela 4: Distribucimi i anëtarësimit të FVP sipas llojit të anëtarësimit

Доброволен пензиски фонд / Fondi Pensional Vullnetar	Со доброволна индивидуална сметка / Me llogari individuale vullnetare	Во пензиска шема со професионална сметка / Në skemë pensioni me llogari profesionale	Вкупно/ Gjithsej
30.04.2024			
САВАд / SAVAv	9.824	4.377	14.201
КБПд / KBPv	5.819	11.438	17.257
ТРИГЛАВд / TRIGLAVv	119	46	165
ВФПд / VFPv	271	238	509
Вкупно / Gjithsej	16.033	16.099	32.132
31.05.2024			
САВАд / SAVAv	9.891	4.361	14.252
КБПд / KBPv	5.851	11.460	17.311
ТРИГЛАВд / TRIGLAVv	119	45	164
ВФПд / VFPv	279	251	530
Вкупно / Gjithsej	16.140	16.117	32.257

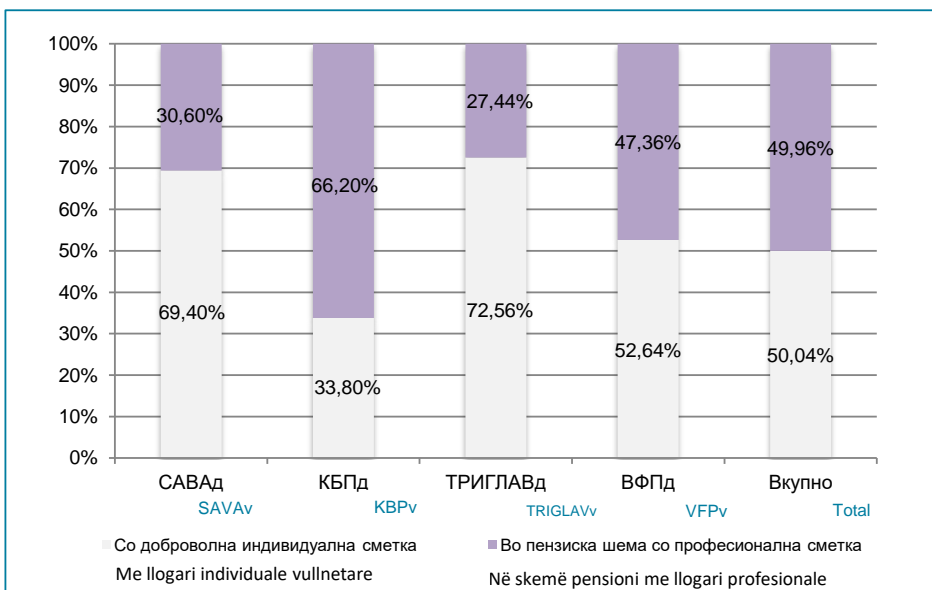
Табела 5: Дистрибуција на пензиски шеми во ДПФ

Tabela 5: Distribucimi i skemave të pensioneve në FVP

Доброволен пензиски фонд / Fondi vullnetar pensional	Број на пензиски шеми / Numri i skemave pensionale
30.04.2024	
САВАд / SAVAv	1.219
КБПд / KBPv	2.851
ТРИГЛАВд / TRIGLAVv	5
ВФПд / VFPv	51
Вкупно / Gjithsej	4.126
31.05.2024	
САВАд / SAVAv	1.218
КБПд / KBPv	2.846
ТРИГЛАВд / TRIGLAVv	5
ВФПд / VFPv	53
Вкупно / Gjithsej	4.122

Слика 5: Дистрибуција на членството во ДПФ според начинот на членство (во проценти)

Foto 5: Distribucimi i anëtarësimit të FVP sipas llojit të anëtarësimit (në përqindje)



II Податоци за доброволните пензиски фондови / II Të dhëna për fondet vullnetare pensionale

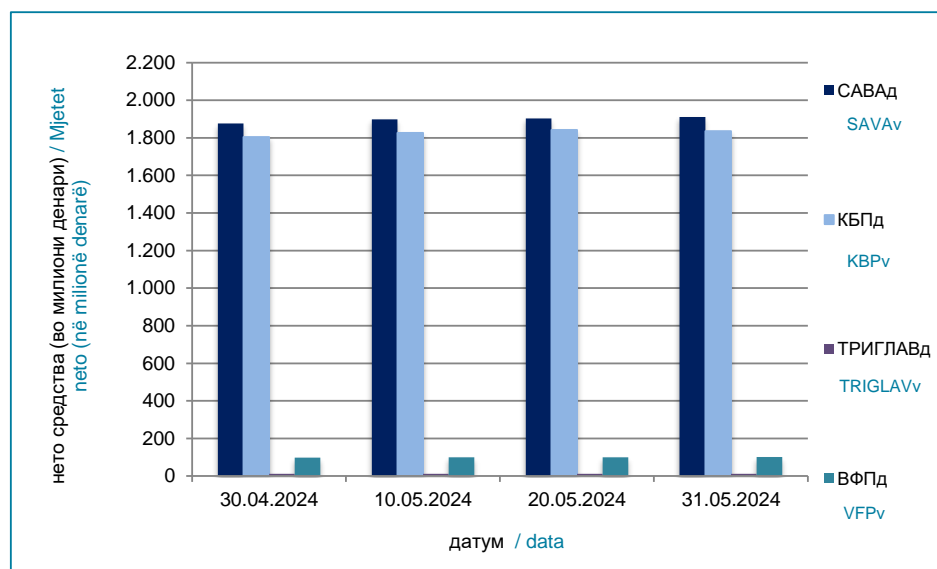
Табела 6: Вредност на нето средствата на ДПФ и на сметководствените единици на ДПФ

Tabela 6: Vlera e mjeteve neto të FVP dhe të njësisve kontabël të FVP

Месец / Muaji	Нето средства (во милиони денари) / Mjetet neto (në milionë denarë)				Вредност на сметковод.единица / Vlera e njësisve kontabël			
	САВАд / SAVAv	КБПд / KBPv	ТРИГЛАВд / TRIGLAVv	ВФПд / VFPv	САВАд / SAVAv	КБПд / KBPv	ТРИГЛАВд / TRIGLAVv	ВФПд / VFPv
30.04.2024	1.875,87	1.804,62	11,78	97,63	230,898567	220,641218	111,259847	111,978008
10.05.2024	1.898,11	1.826,61	12,02	99,23	233,296813	223,067238	112,440856	112,870953
20.05.2024	1.903,20	1.841,33	12,11	98,66	233,880407	223,778121	112,736141	113,318125
31.05.2024	1.911,35	1.836,38	12,11	101,55	233,693348	223,385034	112,668247	113,009955

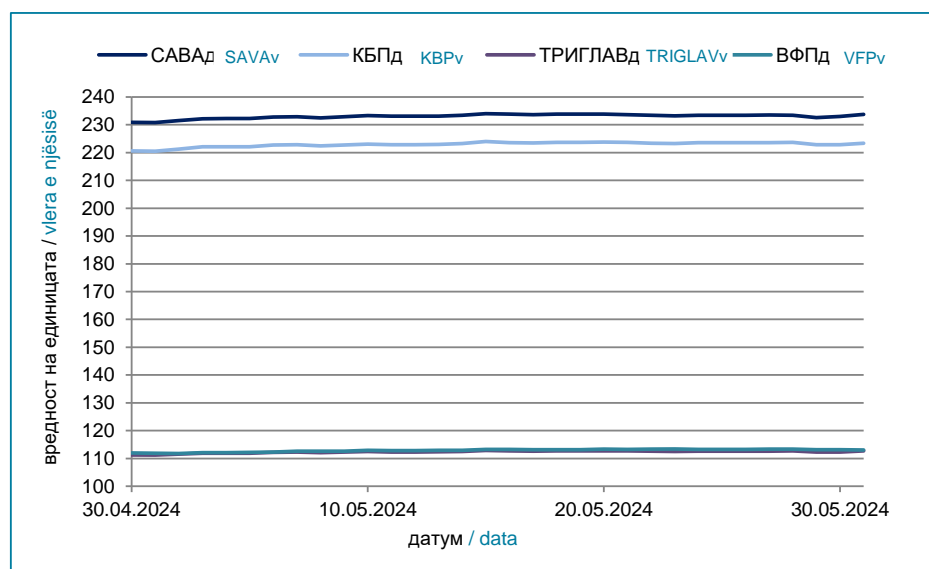
Слика 6: Вредност на нето средствата на ДПФ

Foto 6: Vlera e mjeteve neto të FVP



Слика 7: Вредност на сметководствените единици во ДПФ

Foto 7: Vlera e njësisve kontabël në FVP



датоци за доброволните пензиски фондови / II Të dhëna për fondet vullnetare pensio

Табела 7: Структура на инвестициите на ДПФ

31.05.2024

Tabela 7: Struktura e Investimeve të FVP

(во милиони денари / / në milionë denarë)

Вид имот / Lloji i pronës	САВАд / SAVAv		КБПд / KBPv		ТРИГЛАВд / TRIGLAVv		ВФПд / VFPv	
	вредност vlера	процент përqindja	вредност vlера	процент përqindja	вредност vlера	процент përqindja	вредност vlера	процент përqindja
Домашни / Vendase	1.227	64,10%	1.200	65,11%	8,20	67,68%	59,22	58,13%
Акции од домашни издавачи / Aksionet e emetuesve vendas	201	10,51%	48	2,62%	0,00	0,00%	9,09	8,92%
Обврзници од домашни издавачи / Obligacionet e emetuesve vendas	1.025	53,58%	1.149	62,37%	7,75	63,91%	48,91	48,00%
Инвестициски фондови од домашни издавачи / Fondet e investimit të emetuesve vendas	0	0,01%	2	0,12%	0,46	3,77%	0,00	0,00%
Краткорочни хартии од домашни издавачи / Letrat me vlerë afatshkurte të emetuesve vendas	0	0,00%	0	0,00%	0,00	0,00%	1,22	1,20%
Странски / Të huaja	567	29,61%	550	29,85%	3,45	28,44%	31,40	30,81%
Акции од странски издавачи / Aksionet e emetuesve të huaj	184	9,63%	0	0,00%	0,00	0,00%	0,00	0,00%
Обврзници од странски издавачи / Obligacionet e emetuesve të huaj	39	2,03%	0	0,00%	0,00	0,00%	2,96	2,90%
Инвестициски фондови од странски издавачи / Fondet e investimit të emetuesve të huaj	344	17,95%	550	29,85%	3,45	28,44%	28,44	27,91%
Краткорочни хартии од странски издавачи / Letrat me vlerë afatshkurte të emetuesve të huaj	0	0,00%	0	0,00%	0,00	0,00%	0,00	0,00%
Вкупно вложувања во хартии од вредност / Total investment in securities	1.793	93,70%	1.749	94,97%	11,65	96,12%	90,62	88,94%
Депозити / Depozitat	84	4,38%	85	4,63%	0,45	3,75%	8,00	7,85%
Парични средства / Para të gatshme	15	0,81%	4	0,21%	0,02	0,13%	0,17	0,17%
Побарувања / Të arkëtueshmet	21	1,11%	4	0,20%	0,00	0,00%	3,10	3,04%
Вкупно средства / mjetet totale	1.914	100,00%	1.842	100,00%	12,12	100,00%	101,89	100,00%
Вкупно обврски / Totali i detyrimeve	2	0,12%	6	0,31%	0,01	0,08%	0,34	0,33%
Нето средства / Mjetet neto	1.911	99,88%	1.836	99,69%	12,11	99,92%	101,55	99,67%

