



Република Северна Македонија
Агенција за супервизија на капитално финансирано пензиско осигурување

Republic of North Macedonia
Agency for Supervision of Fully Funded Pension Insurance

Квартален статистички извештај бр.74
30 јуни 2024 г.

Quarterly Statistical Report No. 74
June 30, 2024



Содржина / Table of Contents

Користени кратенки

Abbreviations

Пензиски друштва; задолжителни и доброволни пензиски фондови
Pension Companies; Mandatory and Voluntary Pension Funds

I Податоци за задолжителните пензиски фондови / I Mandatory pension funds data

Членство во ЗПФ/ MPF membership

Табела 1: Дистрибуција на членството во ЗПФ според нивниот статус
Table 1: Distribution of the MPF Membership by their status

Слика 1: Дистрибуција на членството во ЗПФ според нивниот статус (во проценти)
Figure 1: Distribution of the MPF by their status (in percents)

Табела 2: Старосна и полова структура на членовите на ЗПФ
Table 2: Structure of the MPF Members by Age and Gender

Слика 2: Старосна структура на членовите на ЗПФ
Figure 2: Age Structure of the MPF Membership

Средства во втор столб и движење на вредноста на сметководствените единици Assets in the second pillar and the value of the accounting units

Табела 3: Уплатени придонеси во ЗПФ, наплатени надоместоци и висина на нето средствата на ЗПФ
Table 3: Contributions paid to the MPF, fees charged and value of the MPF net assets

Слика 3: Вредност на нето средствата на ЗПФ
Figure 3: Value of the MPF Net assets

Табела 4: Вредност на сметководствените единици во ЗПФ
Table 4: Value of the MPF Accounting Units

Слика 4: Вредност на сметководствените единици во ЗПФ
Figure 4: Value of the MPF Accounting Units

Слика 5: Вредност на нето средствата и на сметководствената единица на САВАз
Figure 5: Value of the Net assets and the Accounting Unit of SAVAm

Слика 6: Вредност на нето средствата и на сметководствената единица на КБПз
Figure 6: Value of the Net assets and the Accounting Unit of KBPm

Слика 7: Вредност на нето средствата и на сметководствената единица на ТРИГЛАВз
Figure 7: Value of the Net assets and the Accounting Unit of TRIGLAVm

Табела 4: Принос на ЗПФ сведен на годишно ниво по периоди*
Table 4: MPF Return on annual level by period*

Табела 5: Надоместоци кои ги наплаќаат друштвата кои управуваат со ЗПФ
Table 5: Fees charged by Pension Companies managing MPF

Табела 6: Структура на инвестициите на ЗПФ
Table :6 Structure of Investment of MPF

Слика 8: Структура на инвестициите на ЗПФ
Figure 8: Structure of Investment of MPF

II Податоци за доброволните пензиски фондови / II Voluntary pension funds data

Членство во ДПФ / VPF membership

Табела 7: Дистрибуција на членството во ДПФ според начинот на членство
Table 7: Distribution of the VPF Membership by membership type

Табела 8: Дистрибуција на пензиски шеми во ДПФ
Table 8: Distribution of the pension shemes in VPF

Слика 9: Дистрибуција на членството во ДПФ според начинот на членство (во проценти)
Figure 9: Distribution of the VPF Membership by membership type (in percents)

Слика 10: Дистрибуција на членството по професионални пензиски шеми*
Figure 10: Distribution of Membership by occupational pension scheme*

Слика 11: Распределба на членови со индивидуални сметки со уплаќач и без уплаќач
Figure 11: Distribution of members with an individual account whose contributions are paid by third party and members with an individual account who pay for own contributions

Табела 9: Старосна и полова структура на членовите на ДПФ
Table 9: Structure of the VPF Members by Age and Gender

Слика12: Старосна структура на членовите на ДПФ
Figure 12: Age Structure of the VPF Membership

Средства во трет столб и движење на вредноста на сметководствените единици Assets in the third pillar and the value of the accounting units

Табела 10: Уплатени придонеси во ДПФ, наплатени надоместоци и висина на нето средствата на ДПФ
Table 10: Contributions paid to the VPF, fees charged and value of the VPF net assets

Слика 13: Вредност на нето средствата на ДПФ
Figure 13: Value of the VPF Net assets

Табела 4: Вредност на сметководствените единици во ДПФ
Table 4: Value of the VPF Accounting Units

Слика 14: Вредност на сметководствените единици во ДПФ
Figure 14: Value of the VPF Accounting Units

Слика 15: Вредност на нето средствата и на сметководствената единица на САВАд
Figure 15: Value of the Net assets and the Accounting Unit of SAVAv

Слика 16: Вредност на нето средствата и на сметководствената единица на КБПд
Figure 16: Value of the Net assets and the Accounting Unit of KBPv

Слика 17: Вредност на нето средствата и на сметководствената единица на ТРИГЛАВд
Figure 17: Value of the Net assets and the Accounting Unit of TRIGLAVv

Слика 18: Вредност на нето средствата и на сметководствената единица на ВФПд
Figure 18: Value of the Net assets and the Accounting Unit of VFPv

Табела 11: Принос на ДПФ сведен на годишно ниво по периоди
Table 11: VPF Return on annual level by period

Табела 12: Надоместоци кои ги наплаќаат друштвата кои управуваат со ДПФ
Table 12: Fees charged by Pension Companies managing VPF

Табела 13: Структура на инвестициите на ДПФ
Table 13: Structure of Investment of VPF

Слика 19: Структура на инвестициите на ДПФ
Figure 19: Structure of Investment of VPF

*Ве молиме при користење на податоците од Кварталниот статистички извештај задолжително да го наведете изворот.
Those using data from the Quarterly Statistical Report are requested to cite the source.*

Кратенки / Abbreviation

1. ЗПФ - задолжителни пензиски фондови
MPF - mandatory pension funds
2. ДПФ - доброволни пензиски фондови
VPF - voluntary pension funds
3. втор столб - задолжително капитално финансирано пензиско осигурување
second pillar - mandatory fully funded pension insurance
4. трет столб - доброволно капитално финансирано пензиско осигурување
third pillar - voluntary fully funded pension insurance
5. САВАз - Отворен задолжителен пензиски фонд Сава пензиски фонд
SAVAm - Otvoren zadolzitelen penziski fond Sava penziski fond
6. КБПз - КБ Прв отворен задолжителен пензиски фонд – Скопје
KBPrm - KB Prv otvoren zadolzitelen penziski fond - Skopje
7. ТРИГЛАВз - Триглав отворен задолжителен пензиски фонд – Скопје
TRIGLAVm - TRIGLAVm stands for the mandatory pension fund Triglav otvoren zadolzitelen penziski fond - Skopje
8. САВАд - Отворен доброволен пензиски фонд Сава пензија плус
SAVAv - Otvoren dobrovolen penziski fond Sava penzija plus
9. КБПд - КБ Прв отворен доброволен пензиски фонд - Скопје
KBPrv - KB Prv otvoren dobrovolen penziski fond - Skopje
10. ТРИГЛАВд - Триглав отворен доброволен пензиски фонд – Скопје
TRIGLAVv - Triglav otvoren dobrovolen penziski fond - Skopje
11. ВФПд - ВФП отворен доброволен пензиски фонд – Скопје
VFPv - VFP otvoren dobrovolen penziski fond - Skopje

Забелешки / Notes

Почеток на работа на САВАз е 1.1.2006 г. / SAVAm started to work on 1.1.2006.
Почеток на работа на КБПз е 1.1.2006 г. / KBPrm started to work on 1.1.2006.
Почеток на работа на ТРИГЛАВз е 1.4.2019 г. / TRIGLAVm started to work on 1.4.2019.
Почеток на работа на САВАд е 15.7.2009 г. / SAVAv started to work on 15.7.2009.
Почеток на работа на КБПд е 21.12.2009 г. / KBPrv started to work on 21.12.2009.
Почеток на работа на ТРИГЛАВд е 1.3.2021 г. / TRIGLAVv started to work on 1.3.2021.
Почеток на работа ВФПд е 18.10.2022 г. / VFPv started to work on 18.10.2022.

Извор за податоците за вредноста на нето средствата, сметководствената единица и структурата на инвестициите на пензиските фондови се пензиските друштва.

Source for data of net asset value, accounting unit and structure of investment of pension funds are pension companies.

За посигурни пензионерски денови / For safer retirement days

Агенција за супервизија на капитално финансирано пензиско осигурување

Славко Јаневски бр.100, 1000 Скопје

тел: (+389 2) 3224-229

www.mapas.mk

Agency for Supervision of Fully Funded Pension Insurance

Slavko Janevski 100, 1000 Skopje,

tel: (+389 2) 3224-229

www.mapas.mk

Пензиски друштва; задолжителни и доброволни пензиски фондови / Pension Companies; Mandatory and Voluntary Pension Funds

Во рамките на капитално финансираното пензиско осигурување, постојат четири пензиски друштва.

1. Друштво за управување со задолжителни и доброволни пензиски фондови Сава пензиско друштво а.д. Скопје, кое управува со

- Отворен задолжителен пензиски фонд Сава пензиски фонд и
- Отворен доброволен пензиски фонд Сава пензија плус

Акционер: Позаваровалница Сава д.д, Република Словенија која во главнината на друштвото учествува со 100%.

2. КБ Прво друштво за управување со задолжителни и доброволни пензиски фондови АД Скопје, кое управува со

- КБ Прв отворен задолжителен пензиски фонд – Скопје и
- КБ Прв отворен доброволен пензиски фонд – Скопје

Акционери: Скупина Прва заваровалниски холдинг ДД Љубљана, Република Словенија, која во главнината на друштвото учествува со 51% и Комерцијална банка АД Скопје, Република Северна Македонија, која во главнината на друштвото учествува со 49%.

3. Друштво за управување со задолжителни и доброволни пензиски фондови ТРИГЛАВ ПЕНЗИСКО ДРУШТВО АД Скопје, кое управува со

- Триглав отворен задолжителен пензиски фонд – Скопје и
- Триглав отворен доброволен пензиски фонд – Скопје

Акционер: Заваровалница Триглав ДД Љубљана, Република Словенија која во главнината на друштвото учествува со 100%.

4. Друштво за управување со доброволни пензиски фондови ВФП ПЕНЗИСКО ДРУШТВО АД Скопје, кое управува со

- ВФП отворен доброволен пензиски фонд – Скопје

Акционер: Друштво за управување со отворени и затворени инвестициски фондови ВФП ФОНД МЕНАЏМЕНТ АД СКОПЈЕ, Република Северна Македонија која во главнината на друштвото учествува со 100%.

The fully funded pension insurance includes four pension companies.

1. Društvo za upravuvanje so zadolžitelni i dobrovolni penziski fondovi Sava penzisko društvo a.d. Skopje, which manages

- Otvoren zadolžitelen penziski fond Sava penziski fond and
- Otvoren dobrovolen penziski fond Sava penzija plus

Shareholder: Pozavarovalnica Sava d.d, Republic of Slovenia, which represents 100% of the Pension Company equity.

2. KB Prvo društvo za upravuvanje so zadolžitelni i dobrovolni penziski fondovi AD Skopje, which manages

- KB Prv otvoren zadolžitelen penziski fond – Skopje and
- KB PRV otvoren dobrovolen penziski fond - Skopje

Shareholders: Skupina Prva zavarovalniski holding DD, Ljubljana, Republic of Slovenia, which represents 51% of the Pension Company equity and Komercijalna Banka AD, Skopje, Republic of North Macedonia, which represents 49% of the Pension Company equity.

3. Društvo za upravuvanje so zadolžitelni i dobrovolni penziski fondovi TRIGLAV PENZISKO DRUSTVO AD Skopje, which manages

- Triglav otvoren zadolžitelen penziski fond – Skopje and

Shareholder: Zavarovalnica Triglav DD Ljubljana, Republic of Slovenia, which represents 100% of the Pension Company equity.

4. Društvo za upravuvanje so dobrovolni penziski fondovi VFP PENZISKO DRUSTVO AD Skopje, which manages

- VFP otvoren penziski fond - Skopje

Shareholder: Društvo za upravuvanje so otvoreni i zatvoreni investiciski fondovi VFP FOND MENADZMENT AD SKOPJE, Republic of North Macedonia, which represents 100% of the Pension Company equity.

I Податоци за задолжителните пензиски фондови / I Mandatory pension funds data

Членство во ЗПФ / MPF membership

Табела 1: Дистрибуција на членството во ЗПФ според нивниот статус

Table 1: Distribution of the MPF Membership by their status

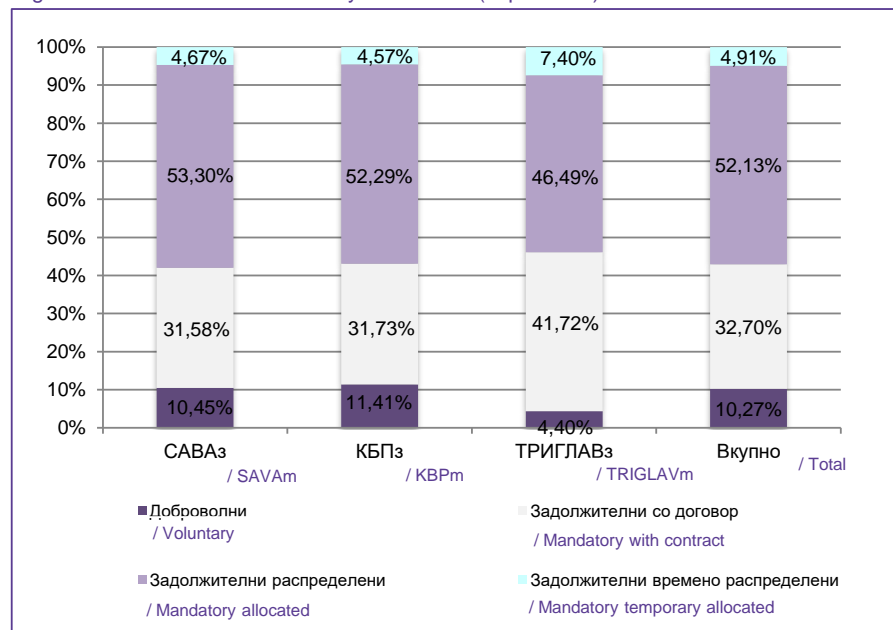
Задолжителен пензиски фонд / Mandatory Pension Fund	Доброволни/ Voluntary	Задолжителни/ Mandatory			Вкупно/ Total	Вкупно/ Total
		Со договор/ With contract	Распределени/ Allocated	Времено распределени/ Temporary allocated *		
31.03.2024						
САВАз / SAVAm	27.284	81.757	138.264	12.225	232.246	259.530
КБПз / KBPm	31.945	88.706	145.136	12.897	246.739	278.684
ТРИГЛАВз / TRIGLAVm	2.640	24.396	27.739	4.521	56.656	59.296
Вкупно / Total	61.869	194.859	311.139	29.643	535.641	597.510
30.06.2024						
САВАз / SAVAm	27.195	82.213	138.755	12.167	233.135	260.330
КБПз / KBPm	31.840	88.539	145.906	12.762	247.207	279.047
ТРИГЛАВз / TRIGLAVm	2.734	25.941	28.909	4.600	59.450	62.184
Вкупно / Total	61.769	196.693	313.570	29.529	539.792	601.561

* Осигурениците кои задолжително членуваат во вториот столб веднаш по вработувањето, времено се распредуваат од страна на ФПИОСМ во задолжителен пензиски фонд по случаен избор, со цел да се обезбеди оплодување на нивните средства од самиот почеток на членството во задолжителен пензиски фонд. Овие осигуреници имаат рок од 3 месеци да одберат во кој задолжителен пензиски фонд ќе членуваат. Доколу по истекот на тој рок, не одлучат во кој задолжителен пензиски фонд ќе членуваат, тогаш остануваат членови во задолжителниот пензиски фонд во кој биле времено распределени

* The insured persons, who are mandatory members of the second pillar, have been temporarily allocated by PDIF to a Mandatory Pension Fund by a random choice immediately after their employment, to ensure that their assets will be invested from the starting day of their Mandatory Pension Fund membership. These persons have the right to choose a Mandatory Pension Fund to which they will approach within a 3-month period. In case they do not make the choice by their own by the end of that period, they will remain members of the mandatory pension fund to which they were temporarily allocated

Слика 1: Дистрибуција на членството во ЗПФ според нивниот статус (во проценти)

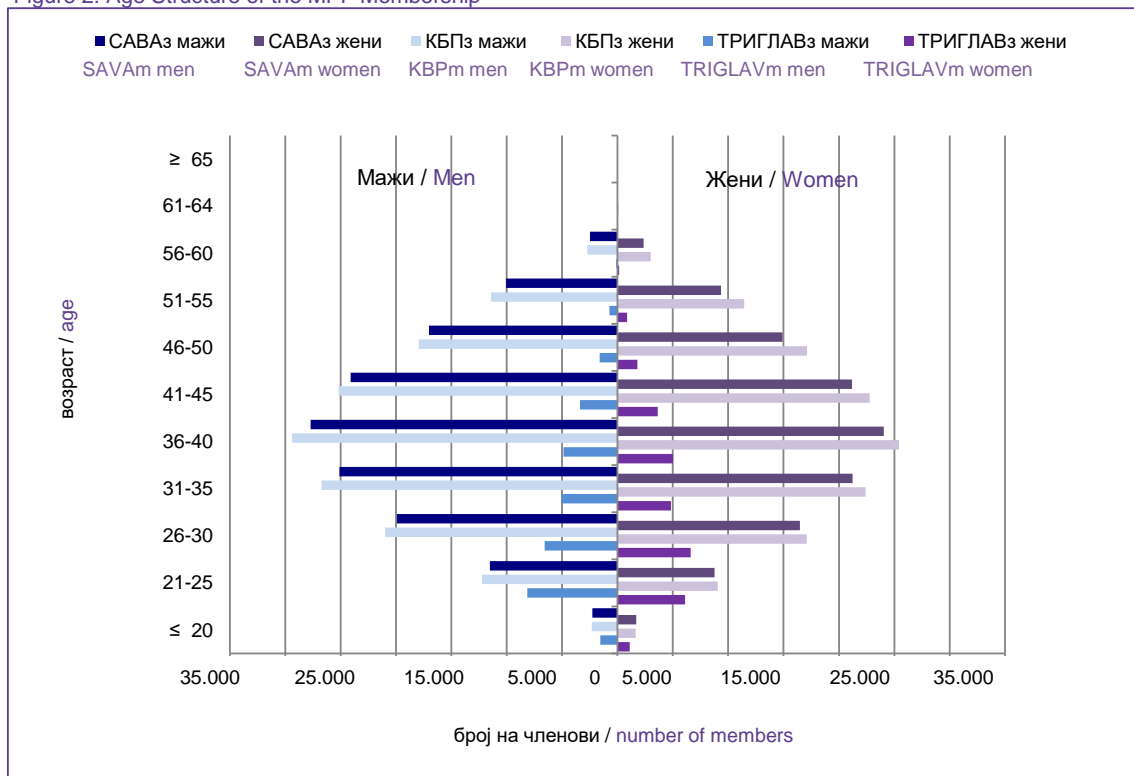
Figure 1: Distribution of the MPF by their status (in percents)



Табела 2: Старосна и полова структура на членовите на ЗПФ
 Table 2: Structure of the MPF Members by Age and Gender

Возраст / Age	САВАз / SAVAm			КБПз / KBPm			ТРИГЛАВз / TRIGLAVm			Вкупно / Total
	Мажи / Men	Жени / Women	Вкупно / Total	Мажи / Men	Жени / Women	Вкупно / Total	Мажи / Men	Жени / Women	Вкупно / Total	
≤ 20	5.730	1.702	3.981	2.308	1.648	3.956	1.554	1.117	2.671	10.608
21-25	11.521	8.770	20.291	12.246	9.053	21.299	8.153	6.098	14.251	55.841
26-30	19.931	16.478	36.409	20.997	17.092	38.089	6.566	6.620	13.186	87.684
31-35	25.106	21.230	46.336	26.736	22.411	49.147	5.071	4.827	9.898	105.381
36-40	27.701	24.047	51.748	29.375	25.431	54.806	4.868	5.020	9.888	116.442
41-45	24.103	21.191	45.294	25.175	22.767	47.942	3.382	3.639	7.021	100.257
46-50	17.016	14.914	31.930	17.961	17.111	35.072	1.603	1.793	3.396	70.398
51-55	10.061	9.347	19.408	11.420	11.440	22.860	732	858	1.590	43.858
56-60	2.471	2.369	4.840	2.716	2.995	5.711	120	160	280	10.831
61-64	46	43	89	67	91	158	2	1	3	250
≥ 65	1	3	4	3	4	7	0	0	0	11
Вкупно / Total	140.236	120.094	260.330	149.004	130.043	279.047	32.051	30.133	62.184	601.561

Слика 2: Старосна структура на членовите на ЗПФ
 Figure 2: Age Structure of the MPF Membership



Средства во втор столб и движење на вредноста на сметководствените единици Assets in the second pillar and the value of the accounting units

Табела 3: Уплатени придонеси во ЗПФ, наплатени надоместоци и висина на нето средствата на ЗПФ
Table 3: Contributions paid to the MPF, fees charged and value of the MPF net assets

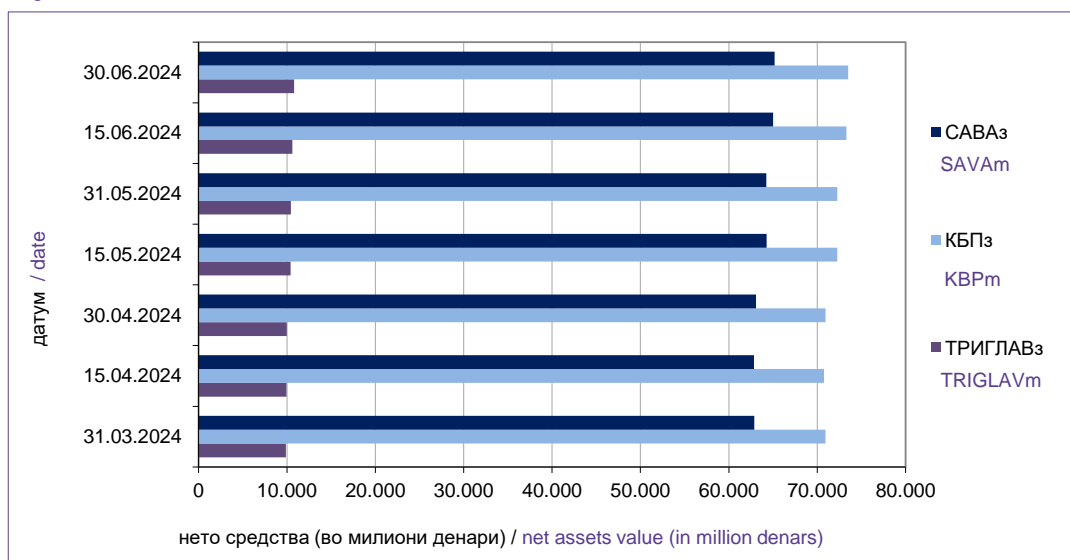
		во милиони денари / in million denars			
Состојба на / As of		31.03.2024	30.04.2024	31.05.2024	30.06.2024
САВАз / SAVAm	Придонеси / Contributions	522,52	570,69	538,63	542,95
	Надоместоци / Fees	28,07	29,16	28,87	29,22
	Нето средства / Net assets	62.882,03	63.081,66	64.255,39	65.177,33
КБПз / KBPm	Придонеси / Contributions	570,61	617,91	586,48	592,45
	Надоместоци / Fees	31,37	32,39	32,13	32,57
	Нето средства / Net assets	70.940,27	70.934,33	72.282,84	73.495,53
ТРИГЛАВз / TRIGLAVm	Придонеси / Contributions	125,11	136,66	133,28	136,86
	Надоместоци / Fees	5,16	5,44	5,48	5,66
	Нето средства / Net assets	9.864,19	9.986,20	10.439,62	10.824,95

* Придонесите и надоместоците (надоместоци од придонеси и надоместоци од средства) се дадени на месечна основа, додека нето средствата се дадени во кумулативен износ.

* Contributions and fees (contribution fees and asset management fees) are given on a monthly basis, while net assets are given on a cumulative basis.

Слика 3: Вредност на нето средствата на ЗПФ

Figure 3: Value of the MPF Net assets

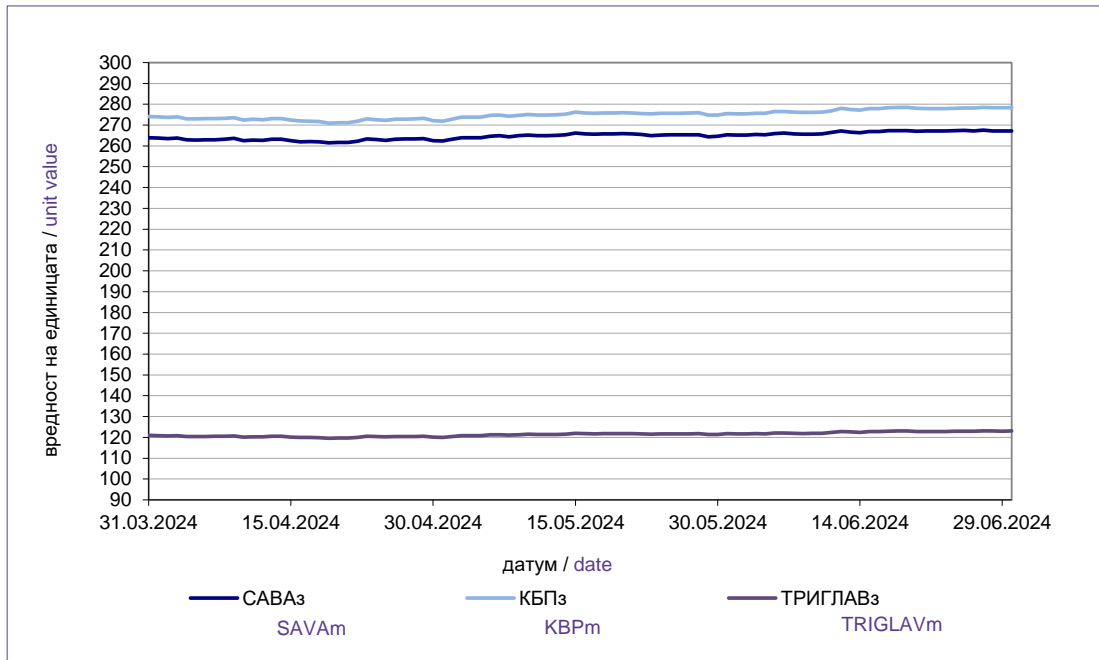


Табела 4: Вредност на сметководствените единици во ЗПФ

Table 4: Value of the MPF Accounting Units

Датум / Date	Вредност на сметководствената единица / Accounting Unit Value		
	САВАз / SAVAm	КБПз / KBPm	ТРИГЛАВз / TRIGLAVm
31.03.2024	263,955916	274,165303	120,959933
15.04.2024	262,437805	272,419205	120,183954
30.04.2024	262,455695	272,085096	120,056865
15.05.2024	266,130381	276,232156	121,971926
31.05.2024	265,382912	275,554293	121,774071
15.06.2024	266,928138	277,882329	122,763972
30.06.2024	267,205747	278,351615	123,032032

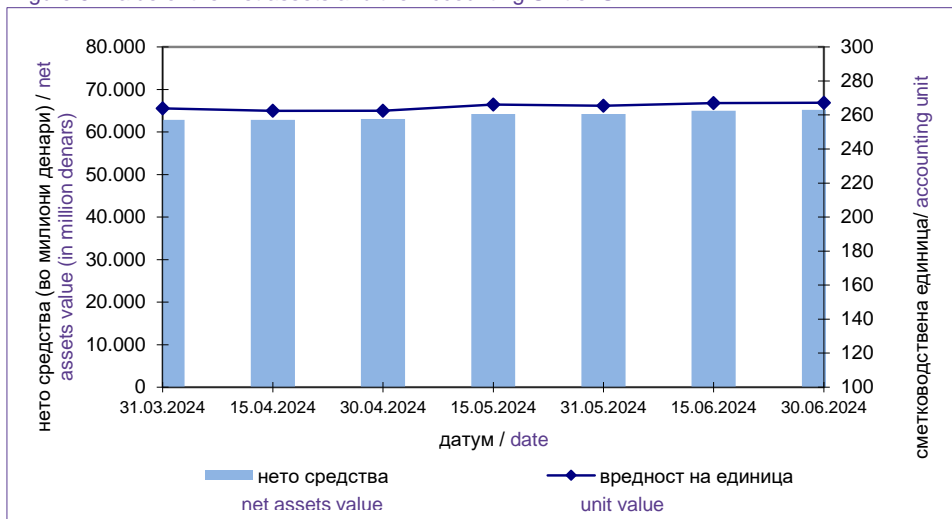
Слика 4: Вредност на сметководствените единици во ЗПФ
Figure 4: Value of the MPF Accounting Units



[Содржина / Table of Contents](#)

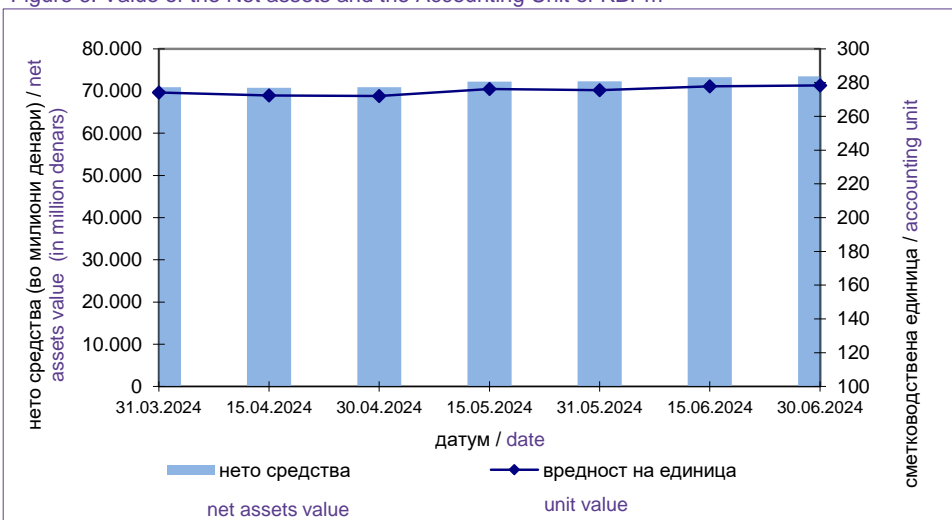
Слика 5: Вредност на нето средствата и на сметководствената единица на САВАз

Figure 5: Value of the Net assets and the Accounting Unit of SAVAm



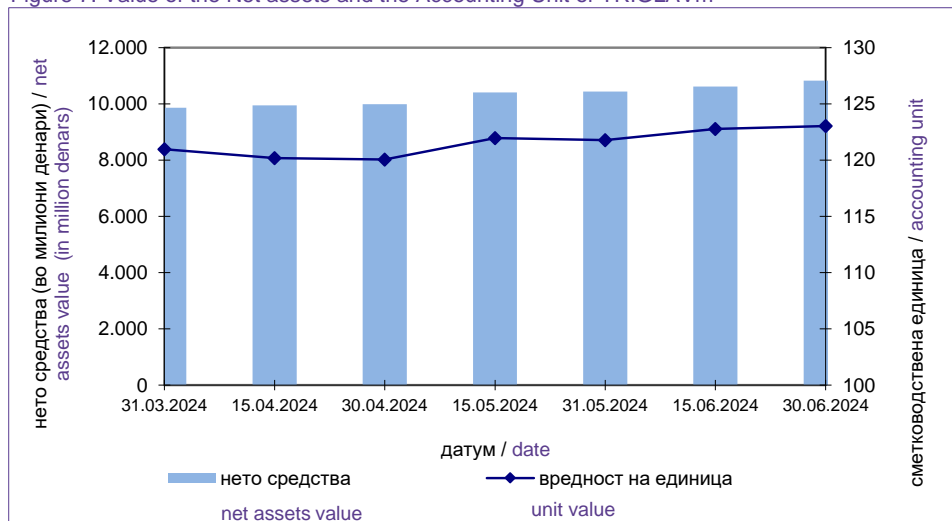
Слика 6: Вредност на нето средствата и на сметководствената единица на КБПз

Figure 6: Value of the Net assets and the Accounting Unit of KBPm



Слика 7: Вредност на нето средствата и на сметководствената единица на ТРИГЛАВз

Figure 7: Value of the Net assets and the Accounting Unit of TRIGLAVm



Табела 4: Принос на ЗПФ сведен на годишно ниво по периоди*

Table 4: MPF Return on annual level by period*

Период / Period		САВАз / SAVAm		КБПз / KBPm		ТРИГЛАВз / TRIGLAVm	
		Номинален / Nominal	Реален / Real	Номинален / Nominal	Реален / Real	Номинален / Nominal	Реален / Real
31.12.2016	31.12.2023	5,12%	0,51%	5,23%	0,63%	-	-
30.06.2019	31.12.2023	-	-	-	-	3,40%	-2,76%
31.03.2017	31.03.2024	5,30%	0,64%	5,43%	0,77%	-	-
30.06.2019	31.03.2024	-	-	-	-	4,04%	-2,03%
30.06.2017	30.06.2024	5,42%	0,78%	5,63%	0,98%	-	-
30.06.2019	30.06.2024	-	-	-	-	4,19%	-1,85%
Почеток/Start	30.06.2024	5,45%	2,31%	5,69%	2,54%	4,03%	-1,76%

*Приносот се пресметува на годишна основа за претходните 84 месеци. По исклучок, доколку фондот постои пократко од 84 месеци, но подолго од 12 месеци, приносот се пресметува на крајот на кварталот, за период од првиот јуни односно декември по основањето на фондот до крајот на кварталот кога се прави пресметката.

*Return is calculated on an annual basis for the previous 84 months. If the Pension Fund is operating less than 84 months, but longer than 12 months, The Pension Fund Return is calculated at the end of the quarter, for the period since the first June or December after the start of operation of pension fund to the end of the calculation quarter.

Табела 5: Надоместоци кои ги наплаќаат друштвата кои управуваат со ЗПФ

Table 5: Fees charged by Pension Companies managing MPF

Вид на надоместок / Type of Fee	САВАз / SAVAm	КБПз / KBPm	ТРИГЛАВз / TRIGLAVm
Надоместок од придонес / Fee on contributions*	1,80%	1,80%	1,80%
Месечен надоместок од вредноста на нето средствата на ЗПФ / Monthly fee on MPF net assets**	0,030%	0,030%	0,030%
Надоместок за премин / Transfer fee			
Број на денови / Number of days:***			
Број на денови ≤ 720 / number of days ≤ 720	15 Евра / 15 Euros	15 Евра / 15 Euros	15 Евра / 15 Euros
Број на денови > 720 / number of days > 720	не се наплаќа / not charged	не се наплаќа / not charged	не се наплаќа / not charged

*Од јануари 2024 година (претходно беше 1,90%)

*Since January 2024 (previously it was 1,90%)

**Од јануари 2019 година (претходно беше 0,035%)

**Since January 2019 (previously it was 0,035%)

***Бројот на денови се пресметува од датумот за кој членот се стекнал со статус на член во постојниот задолжителен пензиски фонд (или од први во месецот за кој членот стекнал право на придонес во постојниот задолжителен пензиски фонд, во случај на прво членство) до датумот на пренос на средствата на индивидуалната сметка на членот во идниот задолжителен пензиски фонд.

***number of days is calculated from the date when the member has acquired a status of member of current mandatory pension fund (or from the first day of the month for which the member has acquired right to contributions in the current mandatory pension fund, in case of first time membership) to the date of transfer of assets of the members individual account to the future pension fund.

Табела 6: Структура на инвестициите на ЗПФ
Table :6 Structure of Investment of MPF

30.06.2024

(во милиони денари/ in million denars)

Вид имот / Type of assets	САВАз / SAVAm		КБПз / KBPm		ТРИГЛАВз / TRIGLAVm	
	вредност value	процент percent	вредност value	процент percent	вредност value	процент percent
Домашни / Domestic	42.850	65,71%	49.636	67,51%	7.418	68,49%
Акции од домашни издавачи / Shares of domestic issuers	1.945	2,98%	1.063	1,45%	0	0,00%
Обврзници од домашни издавачи / Bonds of domestic issuers*	40.740	62,48%	48.238	65,61%	6.990	64,54%
Инвестициски фондови од домашни издавачи / Investment funds of domestic issuers	165	0,25%	335	0,46%	428	3,95%
Краткорочни хартии од домашни издавачи / Short term securities of domestic issuers	0	0,00%	0	0,00%	0	0,00%
Странски / Foreign	20.190	30,96%	22.025	29,96%	3.136	28,96%
Акции од странски издавачи / Shares of foreign issuers	5.021	7,70%	0	0,00%	0	0,00%
Обврзници од странски издавачи / Bonds of foreign issuers**	1.096	1,68%	0	0,00%	0	0,00%
Инвестициски фондови од странски издавачи / Investment funds of foreign issuers	14.073	21,58%	22.025	29,96%	3.136	28,96%
Краткорочни хартии од странски издавачи / Short term securities of foreign issuers	0	0,00%	0	0,00%	0	0,00%
Вкупно вложувања во хартии од вредност / Total investment in securities	63.040	96,67%	71.661	97,46%	10.554	97,45%
Депозити / Deposits	1.965	3,01%	1.119	1,52%	254	2,35%
Парични средства / Cash	12	0,02%	523	0,71%	1	0,01%
Побарувања / Receivables	192	0,29%	222	0,30%	21	0,19%
Вкупно средства / Total assets	65.208	100,00%	73.525	100,00%	10.830	100,00%
Вкупно обврски / Total liabilities	31	0,05%	30	0,04%	5	0,05%
Нето средства / Net assets	65.177	99,95%	73.496	99,96%	10.825	99,95%

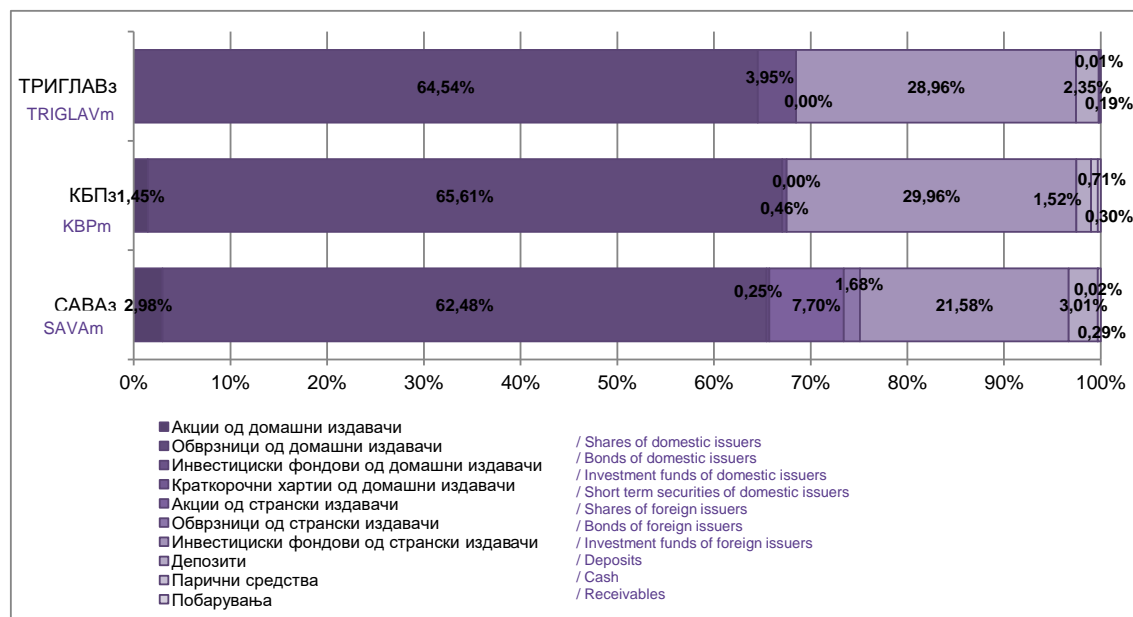
*Обврзниците од домашни издавачи вклучуваат: државна континуирана обврзница, државна обврзница за денационализација и корпоративна обврзница - УНИБанка АД Скопје (перпетуално обврзница)

*Bonds of domestic issuers include: Government continuous bond, Government bond for denationalization and Corporate bond - UNIBank AD Skopje (perpetual bond)

**Обврзниците од странски издавачи вклучуваат: државна обврзница

**Bonds of foreign issuers include: Government bond

Слика 8: Структура на инвестициите на ЗПФ
Figure 8: Structure of Investment of MPF



II Податоци за доброволните пензиски фондови / II Voluntary pension funds data

Членство во ДПФ / VPF membership

Табела 7: Дистрибуција на членството во ДПФ според начинот на членство

Table 7: Distribution of the VPF Membership by membership type

Доброволен пензиски фонд / Voluntary Pension Fund	Со доброволна индивидуална сметка / With voluntary individual account	Во пензиска шема со професионална сметка / In a pension scheme with professional account	Вкупно/ Total
31.03.2024			
САВАд / SAVAv	9.754	4.352	14.106
КБПд / KBPv	5.730	11.477	17.207
ТРИГЛАВд / TRIGLAVv	110	53	163
ВФПд / VFPv	259	227	486
Вкупно / Total	15.853	16.109	31.962
30.06.2024			
САВАд / SAVAv	9.958	4.339	14.297
КБПд / KBPv	5.904	11.446	17.350
ТРИГЛАВд / TRIGLAVv	123	58	181
ВФПд / VFPv	291	261	552
Вкупно / Total	16.276	16.104	32.380

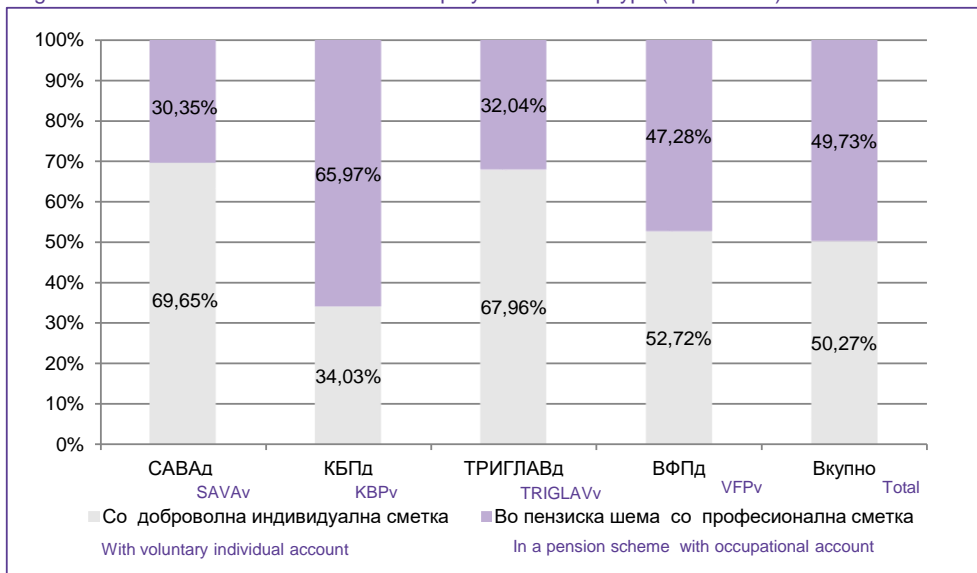
Табела 8: Дистрибуција на пензиски шеми во ДПФ

Table 8: Distribution of the pension schemes in VPF

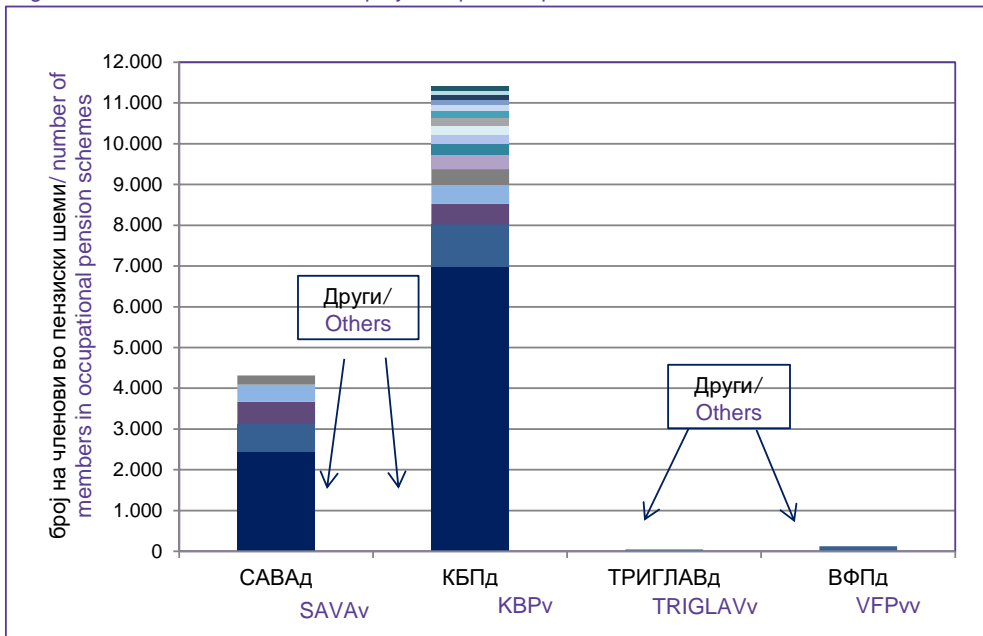
Доброволен пензиски фонд / Voluntary Pension Fund	Број на пензиски шеми / Number of pension schemes
31.03.2024	
САВАд / SAVAv	1.214
КБПд / KBPv	2.853
ТРИГЛАВд / TRIGLAVv	5
ВФПд / VFPv	47
Вкупно / Total	4.119
30.06.2024	
САВАд / SAVAv	1.216
КБПд / KBPv	2.839
ТРИГЛАВд / TRIGLAVv	5
ВФПд / VFPv	54
Вкупно / Total	4.114

Слика 9: Дистрибуција на членството во ДПФ според начинот на членство (во проценти)

Figure 9: Distribution of the VPF Membership by membership type (in percents)



Слика 10: Дистрибуција на членството по професионални пензиски шеми*
 Figure 10: Distribution of Membership by occupational pension scheme*

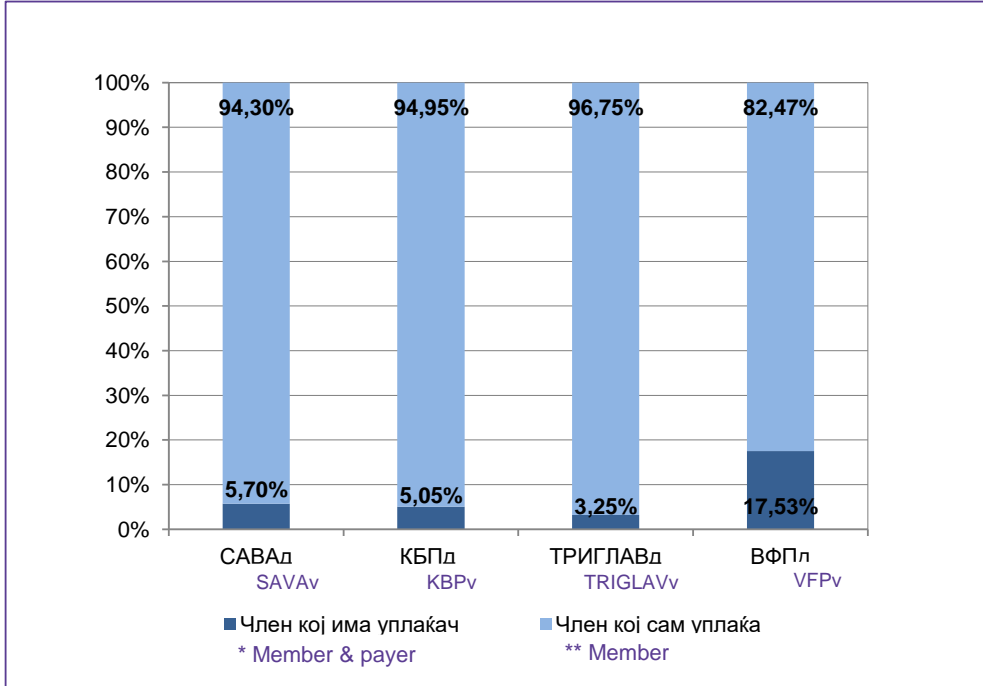


*Професионалните пензиски шеми со помалку од 100 членови се прикажани во „Други“

*Occupational pension schemes with less than 100 members are presented under „Other“

Слика 11: Распределба на членови со индивидуални сметки со уплаќач и без уплаќач

Figure 11: Distribution of members with an individual account whose contributions are paid by third party and members with an individual account who pay for own contributions



*Member & payer stands for member whose contributions are paid by third party

**Member stands for member who pays for own contributions

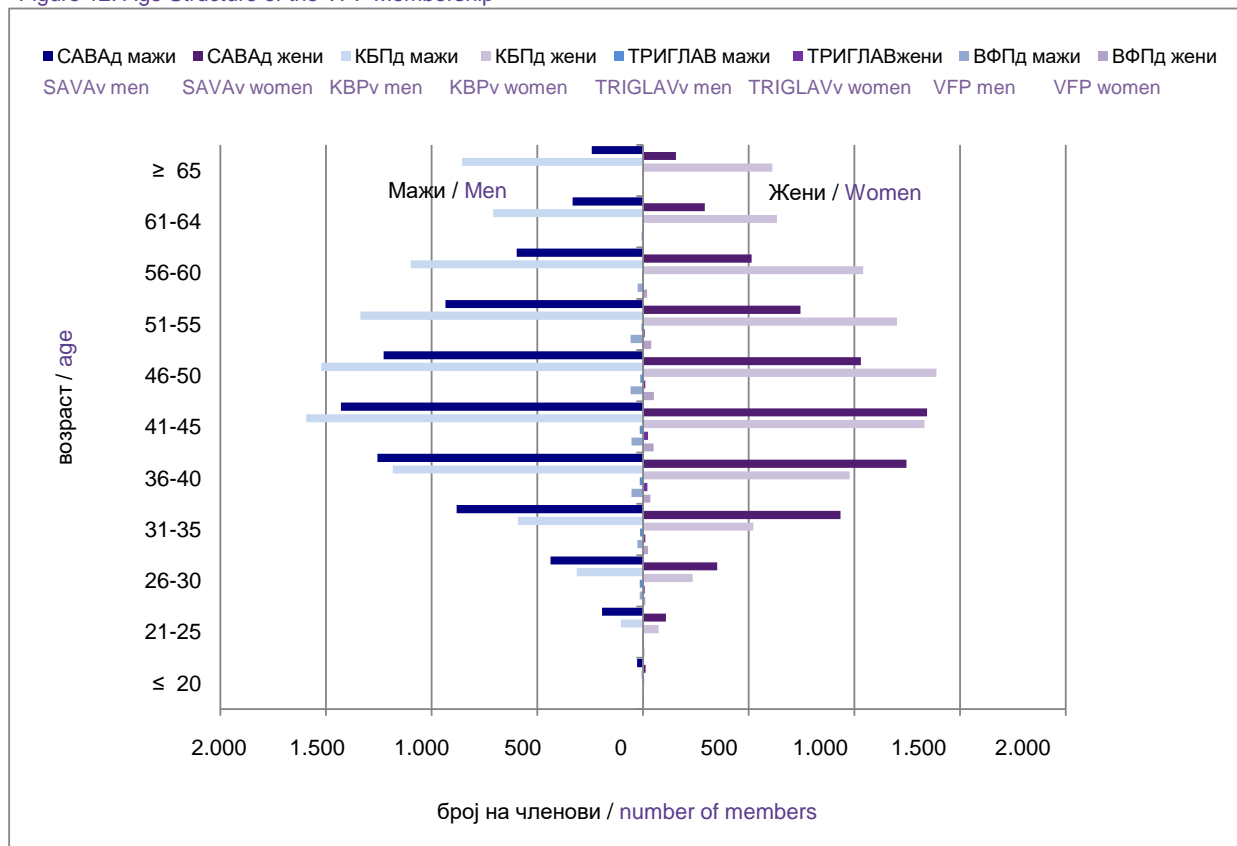
Табела 9: Старосна и полова структура на членовите на ДПФ

Table 9: Structure of the VPF Members by Age and Gender

Возраст / Age	САВАд / SAVAv			КБПд / KBPv			ТРИГЛАВд / TRIGLAVv			ВФПд / VFPv			Вкупно / Total
	Мажи / Men	Жени / Women	Вкупно / Total	Мажи / Men	Жени / Women	Вкупно / Total	Мажи / Men	Жени / Women	Вкупно / Total	Мажи / Men	Жени / Women	Вкупно / Total	
≤ 20	28	12	40	10	7	17	0	0	0	1	2	3	60
21-25	194	108	302	105	74	179	2	3	5	5	6	11	497
26-30	438	350	788	314	235	549	16	8	24	15	11	26	1.387
31-35	882	934	1.816	593	522	1.115	14	11	25	27	24	51	3.007
36-40	1.257	1.247	2.504	1.184	978	2.162	16	20	36	55	34	89	4.791
41-45	1.430	1.344	2.774	1.594	1.331	2.925	16	24	40	55	50	105	5.844
46-50	1.227	1.031	2.258	1.523	1.388	2.911	13	11	24	59	51	110	5.303
51-55	935	745	1.680	1.337	1.202	2.539	7	8	15	59	39	98	4.332
56-60	598	514	1.112	1.099	1.042	2.141	3	4	7	26	19	45	3.305
61-64	333	292	625	710	634	1.344	2	2	4	8	3	11	1.984
≥ 65	243	155	398	857	611	1.468	1	0	1	2	1	3	1.870
Вкупно / Total	7.565	6.732	14.297	9.326	8.024	17.350	90	91	181	312	240	552	32.380

Слика12: Старосна структура на членовите на ДПФ

Figure 12: Age Structure of the VPF Membership



Средства во трет столб и движење на вредноста на сметководствените единици Assets in the third pillar and the value of the accounting units

Табела 10: Уплатени придонеси во ДПФ, наплатени надоместоци и висина на нето средствата на ДПФ
Table 10: Contributions paid to the VPF, fees charged and value of the VPF net assets

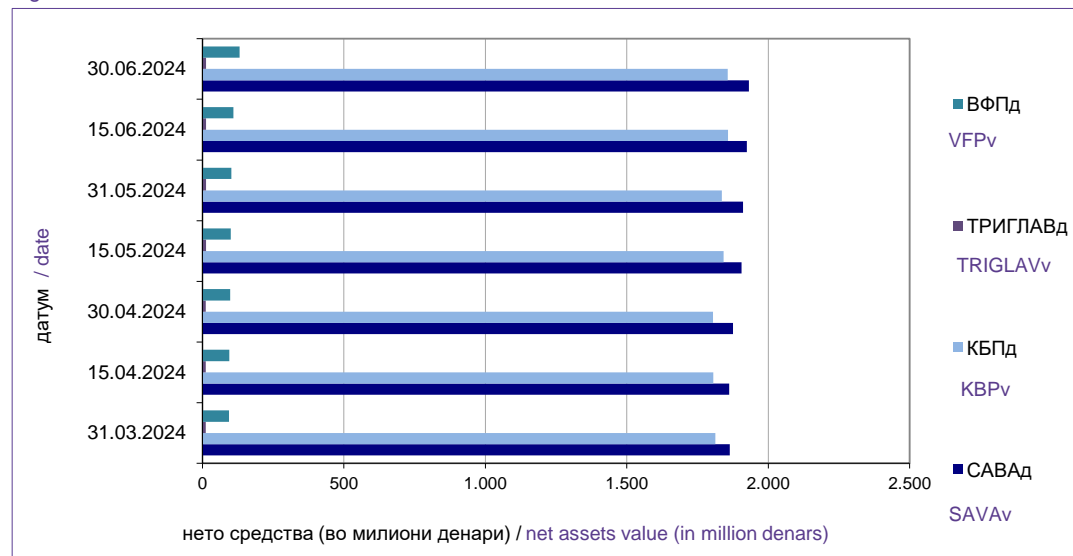
		во милиони денари / in million denars			
Состојба на / As of		31.03.2024	30.04.2024	31.05.2024	30.06.2024
САВАд / SAVAv	Придонеси / Contributions	21,65	19,66	19,07	14,65
	Надоместоци / Fees	1,89	1,84	1,86	1,77
	Нето средства / Net assets	1.863,71	1.875,87	1.911,35	1.931,73
КБПд / KBPv	Придонеси / Contributions	13,49	16,38	17,15	24,05
	Надоместоци / Fees	1,68	1,76	1,79	1,99
	Нето средства / Net assets	1.813,56	1.804,62	1.836,38	1.856,69
ТРИГЛАВд / TRIGLAVv	Придонеси / Contributions	0,17	0,31	0,18	0,34
	Надоместоци / Fees	0,01	0,02	0,01	0,02
	Нето средства / Net assets	11,44	11,78	12,11	12,57
ВФПд / VFPv	Придонеси / Contributions	0,80	1,57	1,55	7,43
	Надоместоци / Fees	0,09	0,11	0,10	0,30
	Нето средства / Net assets	93,46	97,63	101,55	131,13

* Придонесите и надоместоците се дадени на месечна основа, додека нето средствата се дадени во кумулативен износ.

* Contributions and fees are given on a monthly basis, while net assets are given on a cumulative basis.

Слика 13: Вредност на нето средствата на ДПФ

Figure 13: Value of the VPF Net assets

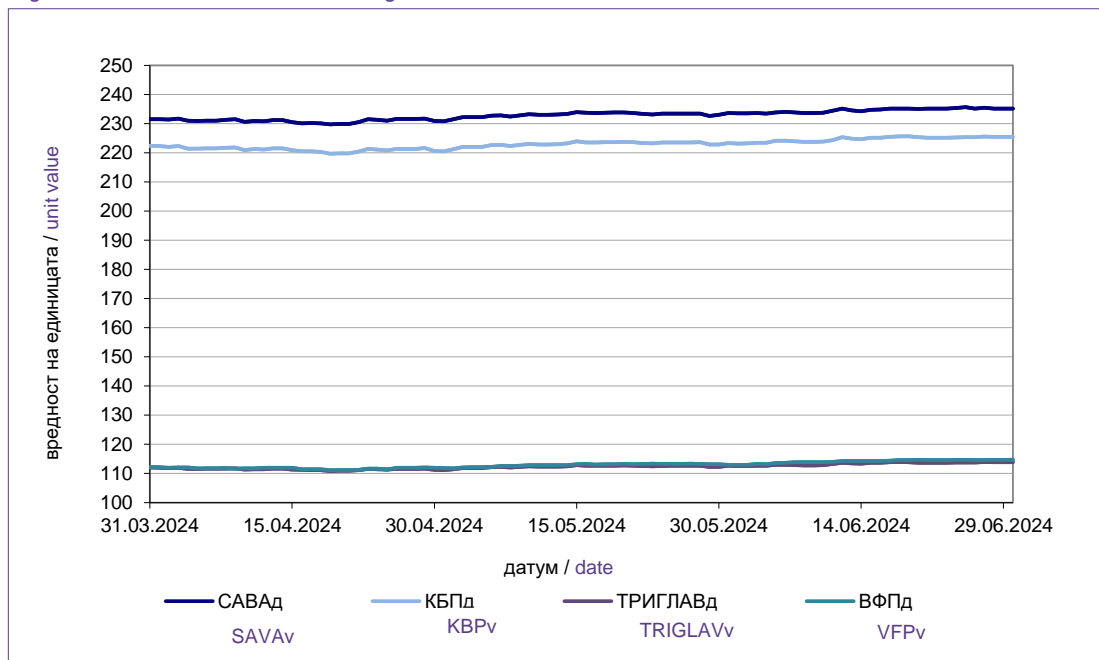


Табела 4: Вредност на сметководствените единици во ДПФ

Table 4: Value of the VPF Accounting Units

Датум / Date	Вредност на сметководствената единица / Accounting Unit Value			
	САВАд / SAVAv	КБПд / KBPv	ТРИГЛАВд / TRIGLAVv	ВФПд / VFPv
31.03.2024	231,504947	222,452526	112,041644	112,144969
15.04.2024	230,563905	220,973523	111,372610	111,917822
30.04.2024	230,898567	220,641218	111,259847	111,978008
15.05.2024	234,000812	223,995400	112,860495	113,207285
31.05.2024	233,693348	223,385034	112,668247	113,009955
15.06.2024	234,819488	225,210728	113,668167	114,325247
30.06.2024	235,176217	225,480042	113,844699	114,716620

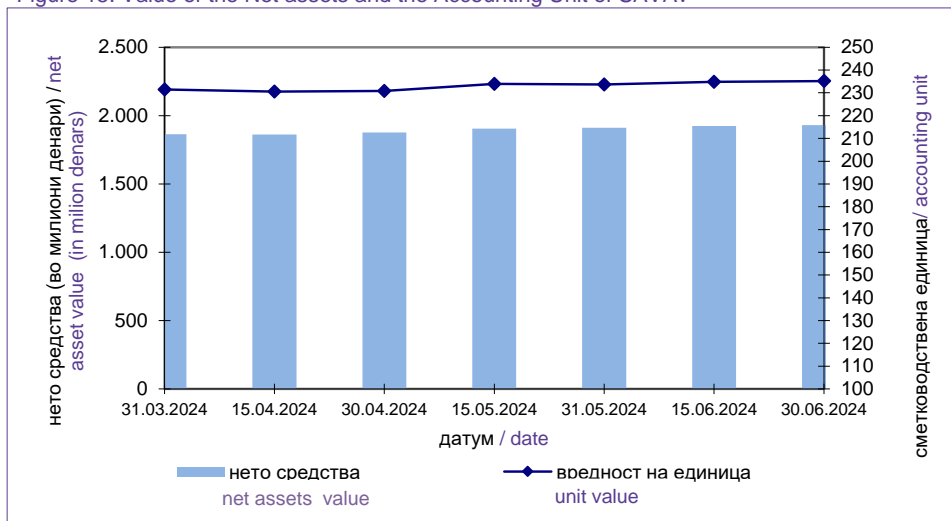
Слика 14: Вредност на сметководствените единици во ДПФ
Figure 14: Value of the VPF Accounting Units



[Содржина / Table of Contents](#)

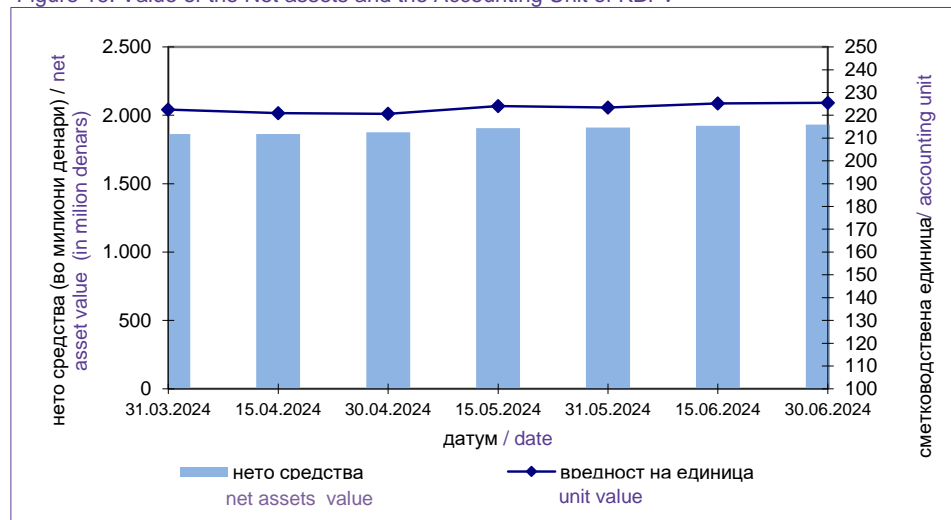
Слика 15: Вредност на нето средствата и на сметководствената единица на САВАд

Figure 15: Value of the Net assets and the Accounting Unit of SAVAv



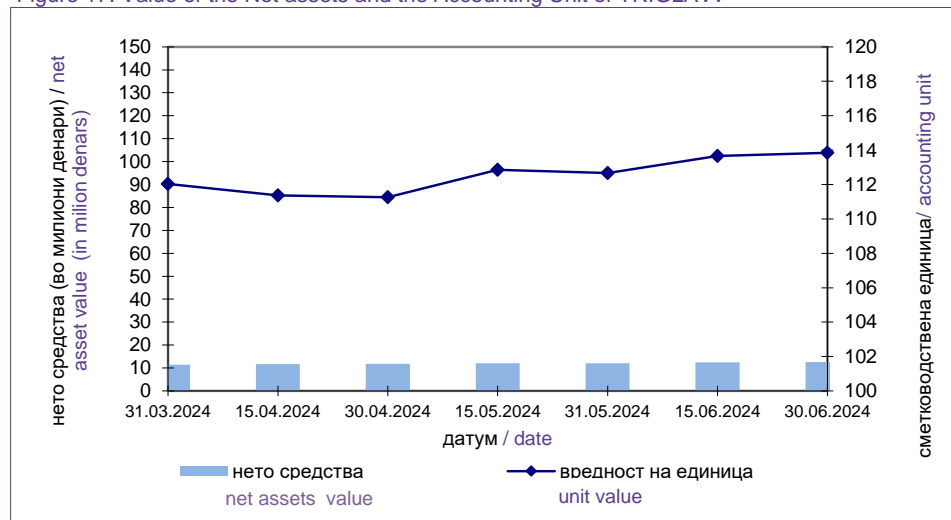
Слика 16: Вредност на нето средствата и на сметководствената единица на КБПд

Figure 16: Value of the Net assets and the Accounting Unit of KBPv

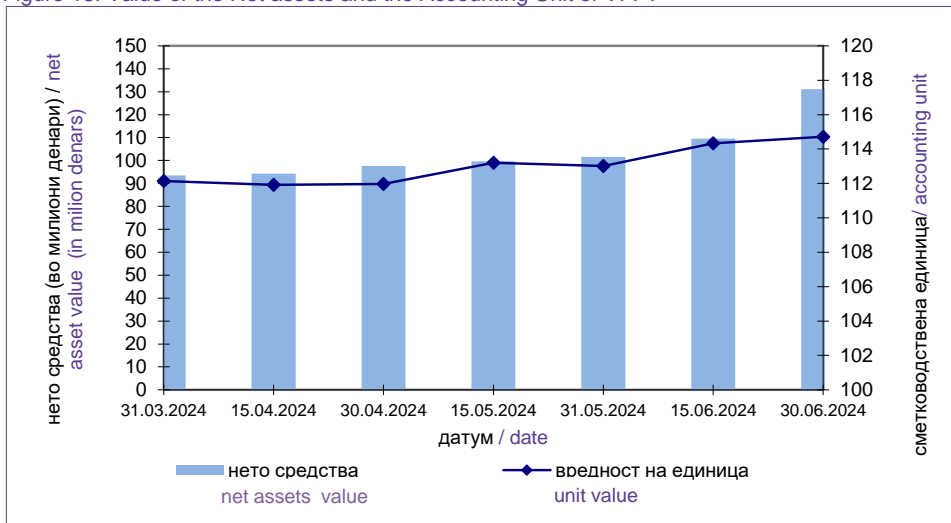


Слика 17: Вредност на нето средствата и на сметководствената единица на ТРИГЛАВд

Figure 17: Value of the Net assets and the Accounting Unit of TRIGLAVv



Слика 18: Вредност на нето средствата и на сметководствената единица на ВФПд
Figure 18: Value of the Net assets and the Accounting Unit of VFPv



[Содржина / Table of Contents](#)

Табела 11: Принос на ДПФ сведен на годишно ниво по периоди*

Table 11: VPF Return on annual level by period*

Период / Period		САВАд / SAVAv		КБПд / KBPv		ТРИГЛАВд / TRIGLAVv		ВФПд / VFPv	
		Номинален / Nominal	Реален / Real	Номинален / Nominal	Реален / Real	Номинален / Nominal	Реален / Real	Номинален / Nominal	Реален / Real
31.12.2016	31.12.2023	5,32%	0,71%	4,81%	0,22%	-	-	-	-
30.06.2021	31.12.2023	-	-	-	-	3,01%	-6,16%	-	-
31.12.2022	31.12.2023	-	-	-	-	-	-	8,20%	4,42%
31.03.2017	31.03.2024	5,51%	0,84%	5,00%	0,35%	-	-	-	-
30.06.2021	31.03.2024	-	-	-	-	3,96%	-4,81%	-	-
31.12.2022	31.03.2024	-	-	-	-	-	-	10,68%	6,77%
30.06.2017	30.06.2024	5,65%	1,01%	5,16%	0,54%	-	-	-	-
30.06.2021	30.06.2024	-	-	-	-	4,18%	-4,32%	-	-
31.12.2022	30.06.2024	-	-	-	-	-	-	10,49%	6,31%
Почеток/Start	30.06.2024	5,88%	2,77%	5,75%	2,58%	3,97%	-4,37%	8,59%	4,71%

*Приносот се пресметува на годишна основа за претходните 84 месеци. По исклучок, доколку фондот постои пократко од 84 месеци, но подолго од 12 месеци, приносот се пресметува на крајот на кварталот, за период од првиот јуни односно декември по основањето на фондот до крајот на кварталот кога се прави пресметката.

*Return is calculated on an annual basis for the previous 84 months. If the Pension Fund is operating less than 84 months, but longer than 12 months, The Pension Fund Return is calculated at the end of the quarter, for the period since the first June or December after the start of operation of pension fund to the end of the calculation quarter.

Табела 12: Надоместоци кои ги наплаќаат друштвата кои управуваат со ДПФ

Table 12: Fees charged by Pension Companies managing VPF

Вид на надоместок / Type of Fee*	САВАд / SAVAv	КБПд / KBPv	ТРИГЛАВд / TRIGLAVv	ВФПд / VFPv
Надоместок од придонес / Fee on contributions	2,50%**	2,50%***	2,90%	2,90%
Месечен надоместок од вредноста на нето средствата на ДПФ / Monthly fee on VPF net assets	0,075%****	0,075%*****	0,075%	0,075%
Надоместок за премин / Transfer fee				
Број на денови / Number of days:*****				
Број на денови ≤ 360 / number of days ≤ 360	10 Евра / 10 Euros	10 Евра / 10 Euros	10 Евра / 10 Euros	10 Евра / 10 Euros
Број на денови > 360 / number of days > 360	не се наплаќа / not charged	не се наплаќа / not charged	не се наплаќа / not charged	не се наплаќа / not charged

*За членови кои се учесници во професионална пензиска шема друштвото може да определи друг износ на овој надомест

**Од 1 мај 2021 година (претходно беше 2,90%)

***Од 1 јануари 2023 година (претходно беше 2,90%)

****Од 1 мај 2021 година (претходно беше 0,100%)

*****Од 1 јануари 2011 година (претходно беше 0,15%)

*****Бројот на денови се определува врз основа на бројот на денови од датумот кога членот се стекнал со статус на член во постојниот доброволен пензиски фонд до датумот на пренос на средствата на доброволната индивидуална сметка или професионалната сметка на членот во идниот доброволен пензиски фонд.

*****number of days is calculated from the date when the member has acquired a status of member of current voluntary pension fund to the transfer of assets to voluntary individual account or professional account in the future pension fund.

*For members of pension schemes Pension Company may set different level of this fee

**Since 1 Maj 2021 (previously it was 2,90%)

***Since 1 January 2023 (previously it was 2,90%)

****Since 1 Maj 2021 (previously it was 0,100%)

*****Since 1 January 2011 (previously it was 0,15%)

Табела 13: Структура на инвестициите на ДПФ
Table 13: Structure of Investment of VPF

30.06.2024

(во милиони денари/ in million denars)

Вид имот / Type of assets	САВАд / SAVAv		КБПд / KBPv		ТРИГЛАВд / TRIGLAVv		ВФПд / VFPv	
	вредност value	процент percent	вредност value	процент percent	вредност value	процент percent	вредност value	процент percent
Домашни / Domestic	1.246	64,28%	1.203	64,16%	8	65,72%	62	47,23%
Акции од домашни издавачи / Shares of domestic issuers	201	10,38%	50	2,69%	0	0,00%	10	7,82%
Обврзници од домашни издавачи / Bonds of domestic issuers*	1.045	53,89%	1.151	61,35%	8	61,69%	50	38,47%
Инвестициски фондови од домашни издавачи / Investment funds of domestic issuers	0	0,01%	2	0,12%	1	4,03%	0	0,00%
Краткорочни хартии од домашни издавачи / Short term securities of domestic issuers**	0	0,00%	0	0,00%	0	0,00%	1	0,94%
Странски / Foreign	591	30,51%	574	30,58%	4	28,79%	38	28,75%
Акции од странски издавачи / Shares of foreign issuers	192	9,88%	0	0,00%	0	0,00%	0	0,00%
Обврзници од странски издавачи / Bonds of foreign issuers***	39	2,02%	11	0,57%	0	0,00%	5	3,57%
Инвестициски фондови од странски издавачи / Investment funds of foreign issuers	361	18,60%	563	30,01%	4	28,79%	33	25,18%
Краткорочни хартии од странски издавачи / Short term securities of foreign issuers	0	0,00%	0	0,00%	0	0,00%	0	0,00%
Вкупно вложувања во хартии од вредност / Total investment in securities	1.837	94,78%	1.777	94,75%	12	94,51%	100	75,98%
Депозити / Deposits	94	4,84%	94	5,01%	1	5,31%	10	7,94%
Парични средства / Cash	4	0,20%	4	0,20%	0	0,11%	0	0,17%
Побарувања / Receivables	3	0,17%	1	0,04%	0	0,06%	21	15,91%
Вкупно средства / Total assets	1.939	100,00%	1.875	100,00%	13	100,00%	131	100,00%
Вкупно обврски / Total liabilities	7	0,35%	19	0,99%	0	0,09%	0	0,06%
Нето средства / Net assets	1.932	99,65%	1.857	99,01%	13	99,91%	131	99,94%

*Обврзниците од домашни издавачи вклучуваат: државна континуирана обврзница, државна обврзница за денационализација и корпоративна обврзница - УНИБанка АД Скопје (перпетуално обврзница)

*Bonds of domestic issuers include: Government continuous bond, Government bond for denationalization and Corporate bond - UNIBank AD Skopje (perpetual bond)

**Краткорочните хартии од домашни издавачи вклучуваат: државен запис 12-месечен

**Short term securities from domestic issuers include: 12-month treasury bill

***Обврзниците од странски издавачи вклучуваат: државна обврзница

***Bonds of foreign issuers include: Government bond

Слика 19: Структура на инвестициите на ДПФ

Figure 19: Structure of Investment of VPF

