



Република Северна Македонија
Агенција за супервизија на капитално финансирано пензиско осигурување

Republic of North Macedonia
Agency for Supervision of Fully Funded Pension Insurance

Месечен билтен
07 2024

Monthly Bulletin
07 2024



Содржина / Table of Contents

Користени кратенки

Abbreviations

I Податоци за задолжителните пензиски фондови / I Mandatory pension funds data

Табела 1: Дистрибуција на членството во ЗПФ според нивниот статус

Table 1: Distribution of the MPF Membership by their status

Слика 1: Дистрибуција на членството во ЗПФ според нивниот статус (во проценти)

Table 1: Distribution of the MPF by their status (in percents)

Табела 2: Вредност на нето средствата на ЗПФ и на сметководствените единици на ЗПФ

Table 2: Value of the MPF Net assets and the MPF Accounting Units

Слика 2: Вредност на нето средствата на ЗПФ

Figure 2: Value of the MPF Net assets

Слика 3: Вредност на сметководствените единици во ЗПФ

Figure 3: Value of the MPF Accounting Units

Табела 3: Структура на инвестициите на ЗПФ

Table 3: Structure of Investment of MPF

Слика 4: Структура на инвестициите на ЗПФ

Figure 4: Structure of Investment of MPF

II Податоци за доброволните пензиски фондови / II Voluntary pension funds data

Табела 4: Дистрибуција на членството во ДПФ според начинот на членство

Table 4: Distribution of the VPF Membership by membership type

Табела 5: Дистрибуција на пензиски шеми во ДПФ

Table 5: Distribution of the pension schemes in VPF

Слика 5: Дистрибуција на членството во ДПФ според начинот на членство (во проценти)

Figure 5: Distribution of the VPF Membership by membership type (in percents)

Табела 6: Вредност на нето средствата на ДПФ и на сметководствените единици на ДПФ

Table 6: Value of the VPF Net assets and the VPF Accounting Units

Слика 6: Вредност на нето средствата на ДПФ

Figure 6: Value of the VPF Net assets

Слика 7: Вредност на сметководствените единици во ДПФ

Figure 7: Value of the VPF Accounting Units

Табела 7: Структура на инвестициите на ДПФ

Table 7: Structure of Investment of VPF

Слика 8: Структура на инвестициите на ДПФ

Figure 8: Structure of Investment of VPF

Ве молиме при користење на податоците од Месечниот билтен задолжително да го наведете изворот.

Those using data from the Monthly Bulletin are requested to cite the source.

Кратенки / Abbreviation

- ЗПФ - задолжителни пензиски фондови
MPF - mandatory pension funds
- ДПФ - доброволни пензиски фондови
VPF - voluntary pension funds
- САВАз - Отворен задолжителен пензиски фонд Сава пензиски фонд
SAVAm - Otvoren zadolzitelen penziski fond Sava penziski fond
- КБПз - КБ Прв отворен задолжителен пензиски фонд – Скопје
KBPm - KB Prv otvoren zadolzitelen penziski fond - Skopje
- ТРИГЛАВз - Триглав отворен задолжителен пензиски фонд – Скопје
TRIGLAVm - Triglav otvoren zadolzitelen penziski fond - Skopje
- САВАд - Отворен доброволен пензиски фонд Сава пензија плус
SAVAv - Otvoren dobrovolen penziski fond Sava penzija plus
- КБПд - КБ Прв отворен доброволен пензиски фонд - Скопје
KBPv - KB Prv otvoren dobrovolen penziski fond - Skopje
- ТРИГЛАВд - Триглав отворен доброволен пензиски фонд – Скопје
TRIGLAVv - Triglav otvoren dobrovolen penziski fond - Skopje
- ВФПд - ВФП отворен доброволен пензиски фонд – Скопје
VFPv - VFP otvoren dobrovolen penziski fond - Skopje

Забелешки / Notes

Почеток на работа на САВАз е 1.1.2006 г. / SAVAm started to work on 1.1.2006.

Почеток на работа на КБПз е 1.1.2006 г. / KBPm started to work on 1.1.2006.

Почеток на работа на ТРИГЛАВз е 1.4.2019 г. / TRIGLAVm started to work on 1.4.2019.

Почеток на работа на САВАд е 15.7.2009 г. / SAVAv started to work on 15.7.2009.

Почеток на работа на КБПд е 21.12.2009 г. / KBPv started to work on 21.12.2009.

Почеток на работа на ТРИГЛАВд е 1.3.2021 г. / TRIGLAVv started to work on 1.3.2021.

Почеток на работа на ВФПд е 18.10.2022 г. / VFPv started to work on 18.10.2022.

Извор за податоците за вредноста на нето средствата, сметководствената единица и структурата на инвестициите на пензиските фондови се пензиските друштва.

Source for data of net asset value, accounting unit and structure of investment of pension funds are pension companies.

За посигурни пензионерски денови / For safer retirement days

Агенција за супервизија на капитално финансирано пензиско осигурување

Славко Јаневски бр.100, 1000 Скопје

тел: (+389 2) 3224-229

www.mapas.mk

Agency for Supervision of Fully Funded Pension Insurance

Slavko Janevski 100, 1000 Skopje,

tel: (+389 2) 3224-229

www.mapas.mk

[Содржина / Table of Contents](#)

I Податоци за задолжителните пензиски фондови / I Mandatory pension funds data

Табела 1: Дистрибуција на членството во ЗПФ според нивниот статус

Table 1: Distribution of the MPF Membership by their status

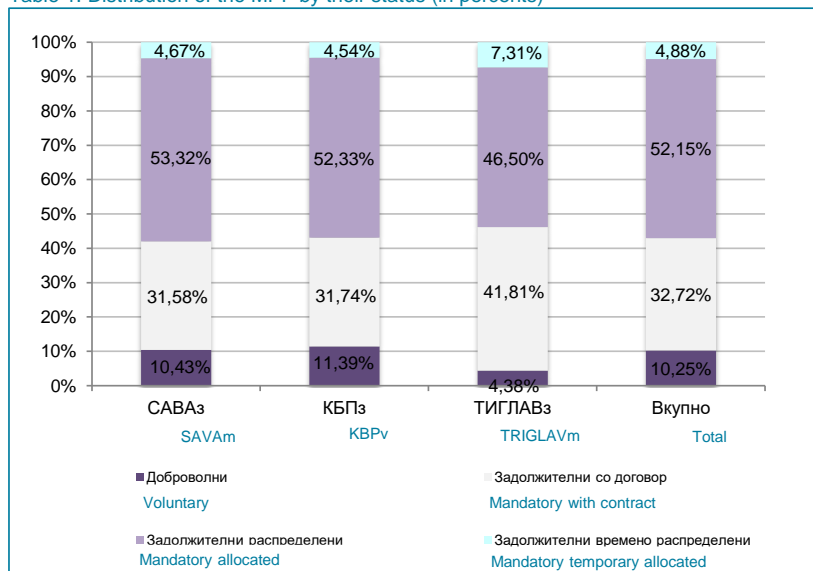
Задолжителен пензиски фонд / Mandatory Pension Fund	Доброволни/ Voluntary	Задолжителни/ Mandatory			Вкупно/ Total	Вкупно/ Total
		Со договор/ With contract	Распределени/ Allocated	Времено распределени/ Temporary allocated *		
30.06.2024						
САВАз / SAVAm	27.195	82.213	138.755	12.167	233.135	260.330
КБПз / KBPm	31.840	88.539	145.906	12.762	247.207	279.047
ТРИГЛАВз / TRIGLAVm	2.734	25.941	28.909	4.600	59.450	62.184
Вкупно / Total	61.769	196.693	313.570	29.529	539.792	601.561
31.07.2024						
САВАз / SAVAm	27.189	82.284	138.938	12.164	233.386	260.575
КБПз / KBPm	31.817	88.678	146.188	12.683	247.549	279.366
ТРИГЛАВз / TRIGLAVm	2.754	26.294	29.239	4.597	60.130	62.884
Вкупно / Total	61.760	197.256	314.365	29.444	541.065	602.825

* Осигурениците кои задолжително членуваат во вториот столб веднаш по вработувањето, времено се распределуваат од страна на ФПИОСМ во задолжителен пензиски фонд по случаен избор, со цел да се обезбеди оплодување на нивните средства од самиот почеток на членството во задолжителен пензиски фонд. Овие осигуреници имаат рок од 3 месеци да одберат во кој задолжителен пензиски фонд ќе членуваат. Доколу по истекот на тој рок, не одлучат во кој задолжителен пензиски фонд ќе членуваат, тогаш остануваат членови во

* The insured persons, who are mandatory members of the second pillar, have been temporarily allocated by PDIF to a Mandatory Pension Fund by a random choice immediately after their employment, to ensure that their assets will be invested from the starting day of their Mandatory Pension Fund membership. These persons have the right to choose a Mandatory Pension Fund to which they will approach within a 3-month period. In case they do not make the choice by their own by the end of that period, they will remain members of the mandatory pension fund to which they were temporarily allocated

Слика 1: Дистрибуција на членството во ЗПФ според нивниот статус (во проценти)

Table 1: Distribution of the MPF by their status (in percents)

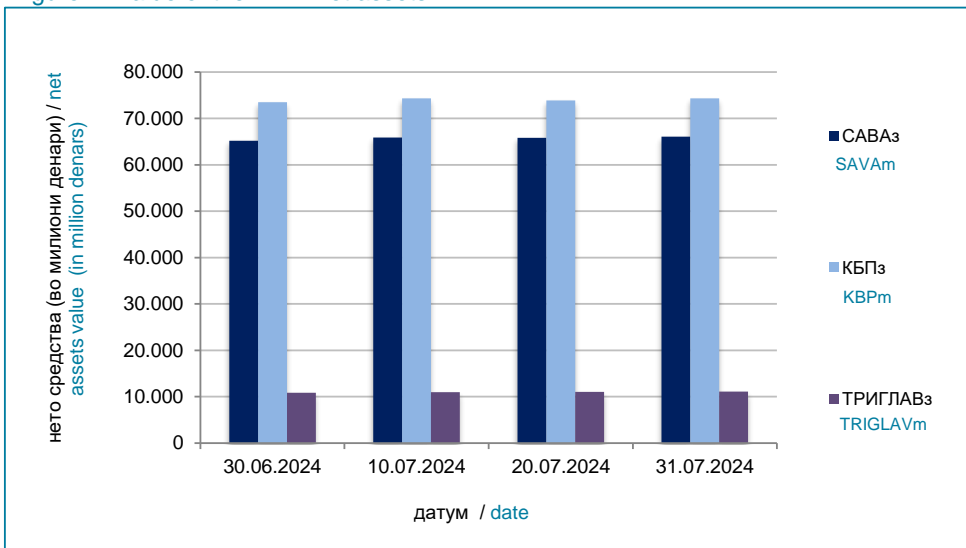


I Податоци за задолжителните пензиски фондови / I Mandatory pension funds data

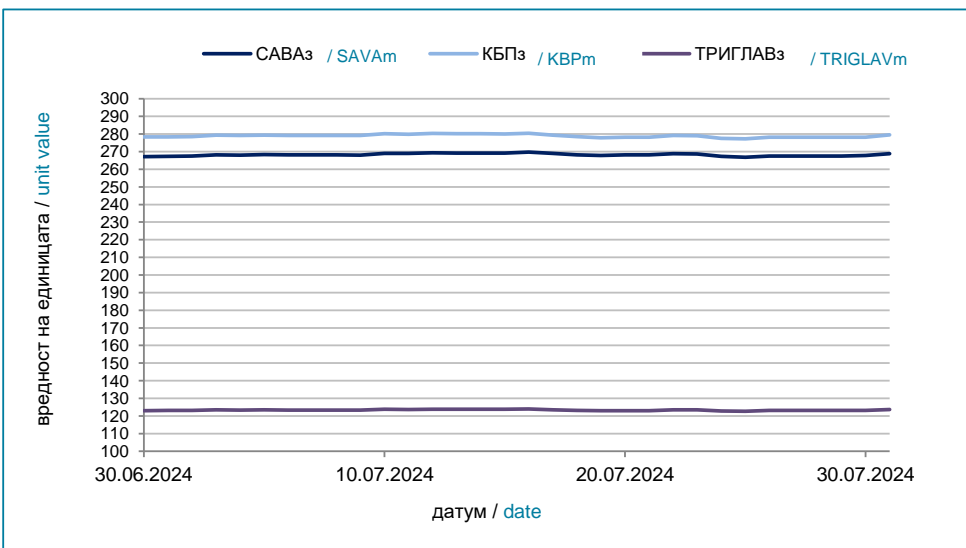
Табела 2: Вредност на нето средствата на ЗПФ и на сметководствените единици на ЗПФ
Table 2: Value of the MPF Net assets and the MPF Accounting Units

Месец / Month	Нето средства (во милиони денари) / Net assets (in millions of denars)			Вредност на сметковод.единица / Accounting Unit Value		
	САВАз / SAVAm	КБПз / KBPm	ТРИГЛАВз / TRIGLAVm	САВАз / SAVAm	КБПз / KBPm	ТРИГЛАВз / TRIGLAVm
30.06.2024	65.177,33	73.495,53	10.824,95	267,205747	278,351615	123,032032
10.07.2024	65.907,15	74.322,81	10.966,93	268,905735	280,242892	123,755009
20.07.2024	65.821,14	73.890,05	11.063,42	268,072760	278,207652	123,056873
31.07.2024	66.061,84	74.299,09	11.132,06	268,782247	279,490133	123,660086

Слика 2: Вредност на нето средствата на ЗПФ
Figure 2: Value of the MPF Net assets



Слика 3: Вредност на сметководствените единици во ЗПФ
Figure 3: Value of the MPF Accounting Units



I Податоци за задолжителните пензиски фондови / I Mandatory pension funds data

Табела 3: Структура на инвестициите на ЗПФ

31.07.2024

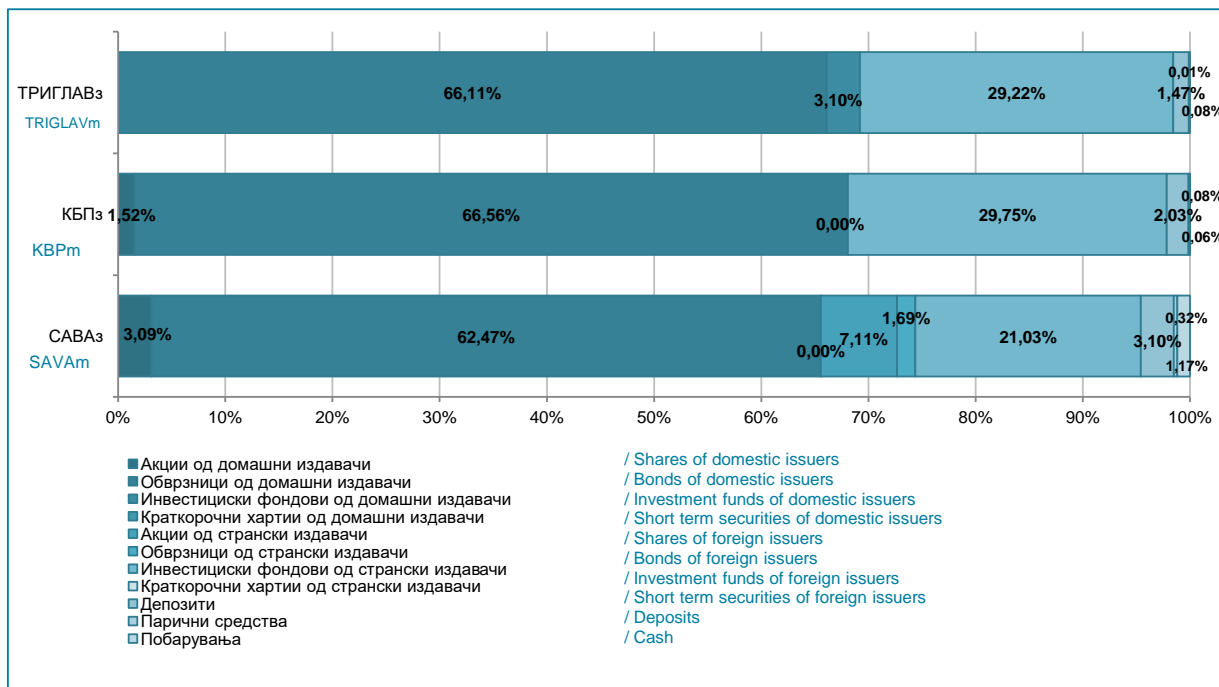
Table 3: Structure of Investment of MPF

(во милиони денари/ in million denars)

Вид имот / Type of assets	САВАз / SAVAm		КБПз / KBPm		ТРИГЛАВз / TRIGLAVm	
	вредност value	процент percent	вредност value	процент percent	вредност value	процент percent
Домашни / Domestic	43.329	65,57%	50.602	68,08%	7.708	69,22%
Акции од домашни издавачи / Shares of domestic issuers	2.043	3,09%	1.133	1,52%	0	0,00%
Обврзници од домашни издавачи / Bonds of domestic issuers	41.285	62,47%	49.467	66,56%	7.362	66,11%
Инвестициски фондови од домашни издавачи / Investment funds of domestic issuers	1	0,00%	2	0,00%	345	3,10%
Краткорочни хартии од домашни издавачи / Short term securities of domestic issuers	0	0,00%	0	0,00%	0	0,00%
Странски / Foreign	19.718	29,84%	22.111	29,75%	3.253	29,22%
Акции од странски издавачи / Shares of foreign issuers	4.698	7,11%	0	0,00%	0	0,00%
Обврзници од странски издавачи / Bonds of foreign issuers	1.119	1,69%	0	0,00%	0	0,00%
Инвестициски фондови од странски издавачи / Investment funds of foreign issuers	13.901	21,03%	22.111	29,75%	3.253	29,22%
Краткорочни хартии од странски издавачи / Short term securities of foreign issuers	0	0,00%	0	0,00%	0	0,00%
Вкупно вложувања во хартии од вредност / Total investment in securities	63.047	95,40%	72.713	97,83%	10.961	98,43%
Депозити / Deposits	2.049	3,10%	1.507	2,03%	164	1,47%
Парични средства / Cash	213	0,32%	59	0,08%	2	0,01%
Побарувања / Receivables	776	1,17%	45	0,06%	9	0,08%
Вкупно средства / Total assets	66.085	100,00%	74.323	100,00%	11.136	100,00%
Вкупно обврски / Total liabilities	23	0,04%	24	0,03%	4	0,03%
Нето средства / Net assets	66.062	99,96%	74.299	99,97%	11.132	99,97%

Слика 4: Структура на инвестициите на ЗПФ

Figure 4: Structure of Investment of MPF



II Податоци за доброволните пензиски фондови / II Voluntary pension funds data

Табела 4: Дистрибуција на членството во ДПФ според начинот на членство

Table 4: Distribution of the VPF Membership by membership type

Доброволен пензиски фонд / Voluntary Pension Fund	Со доброволна индивидуална сметка / With voluntary individual account	Во пензиска шема со професионална сметка / In a pension scheme with professional account	Вкупно/ Total
30.06.2024			
САВАд / SAVAv	9.958	4.339	14.297
КБПд / KBPv	5.904	11.446	17.350
ТРИГЛАВд / TRIGLAVv	123	58	181
ВФПд / VFPv	291	261	552
Вкупно / Total	16.276	16.104	32.380
31.07.2024			
САВАд / SAVAv	10.007	4.719	14.726
КБПд / KBPv	5.953	11.458	17.411
ТРИГЛАВд / TRIGLAVv	124	59	183
ВФПд / VFPv	295	265	560
Вкупно / Total	16.379	16.501	32.880

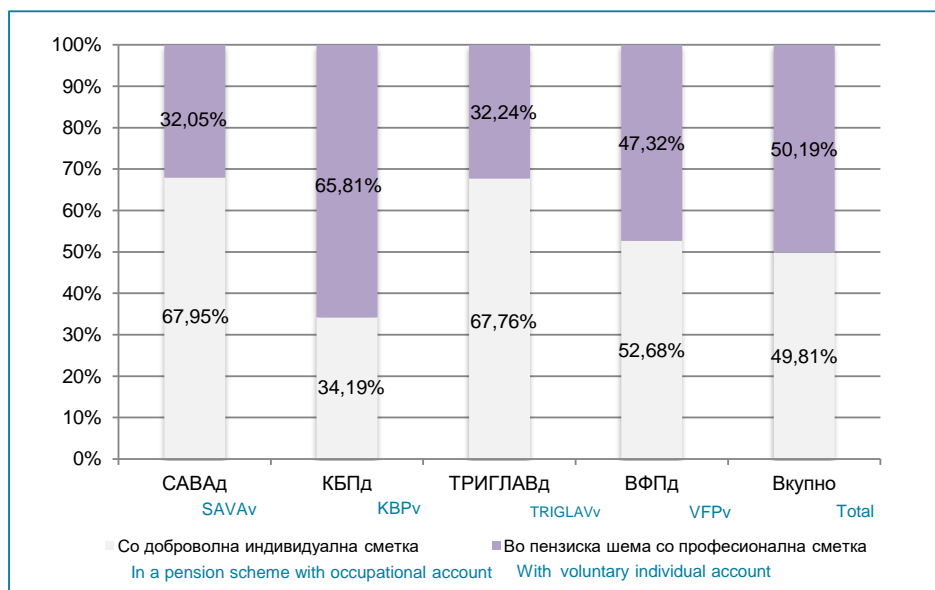
Табела 5: Дистрибуција на пензиски шеми во ДПФ

Table 5: Distribution of the pension schemes in VPF

Доброволен пензиски фонд / Voluntary Pension Fund	Број на пензиски шеми / Number of pension schemes
30.06.2024	
САВАд / SAVAv	1.216
КБПд / KBPv	2.839
ТРИГЛАВд / TRIGLAVv	5
ВФПд / VFPv	54
Вкупно / Total	4.114
31.07.2024	
САВАд / SAVAv	1.216
КБПд / KBPv	2.837
ТРИГЛАВд / TRIGLAVv	5
ВФПд / VFPv	56
Вкупно / Total	4.114

Слика 5: Дистрибуција на членството во ДПФ според начинот на членство (во проценти)

Figure 5: Distribution of the VPF Membership by membership type (in percents)

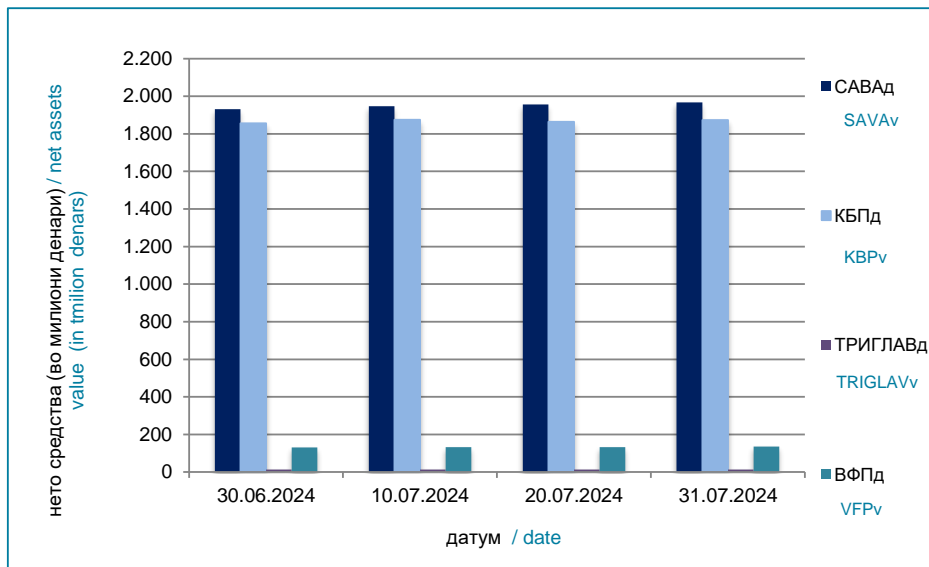


II Податоци за доброволните пензиски фондови / II Voluntary pension funds data

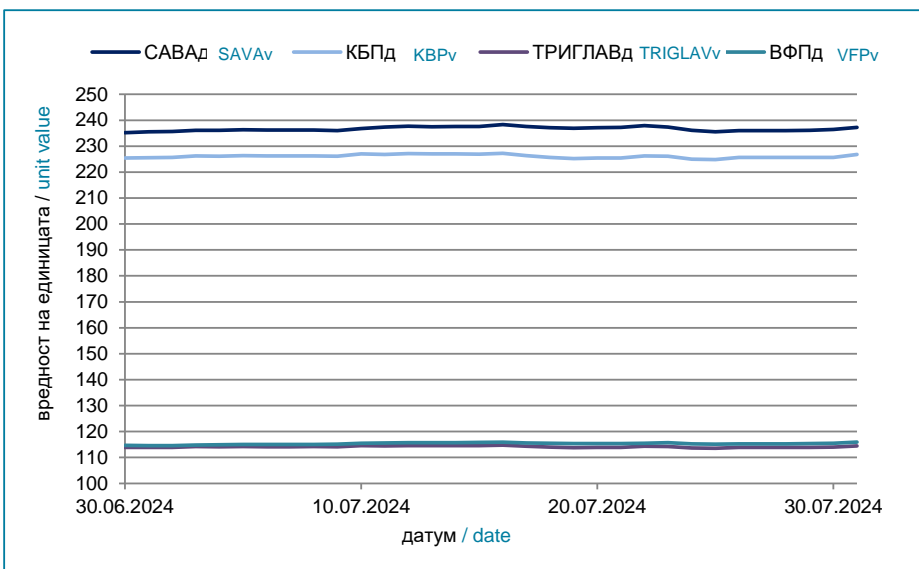
Табела 6: Вредност на нето средствата на ДПФ и на сметководствените единици на ДПФ
Table 6: Value of the VPF Net assets and the MPF Accounting Units

Месец / Month	Нето средства (во милиони денари) / Net assets (in millions of denars)				Вредност на сметководств.единица / Accounting Unit Value			
	САВАд / SAVAv	КБПд / KBPv	ТРИГЛАВд / TRIGLAVv	ВФПд / VFPv	САВАд / SAVAv	КБПд / KBPv	ТРИГЛАВд / TRIGLAVv	ВФПд / VFPv
30.06.2024	1.931,73	1.856,69	12,57	131,13	235,176217	225,480042	113,844699	114,716620
10.07.2024	1.947,57	1.874,67	12,80	132,57	236,731036	227,067692	114,548256	115,442675
20.07.2024	1.956,42	1.863,17	12,76	132,80	237,165538	225,470432	113,922865	115,364089
31.07.2024	1.967,75	1.872,61	12,88	135,44	237,193319	226,751478	114,468118	115,892525

Слика 6: Вредност на нето средствата на ДПФ
Figure 6: Value of the VPF Net assets



Слика 7: Вредност на сметководствените единици во ДПФ
Figure 7: Value of the VPF Accounting Units



II Податоци за доброволните пензиски фондови / II Voluntary pension funds data

Табела 7: Структура на инвестициите на ДПФ

31.07.2024

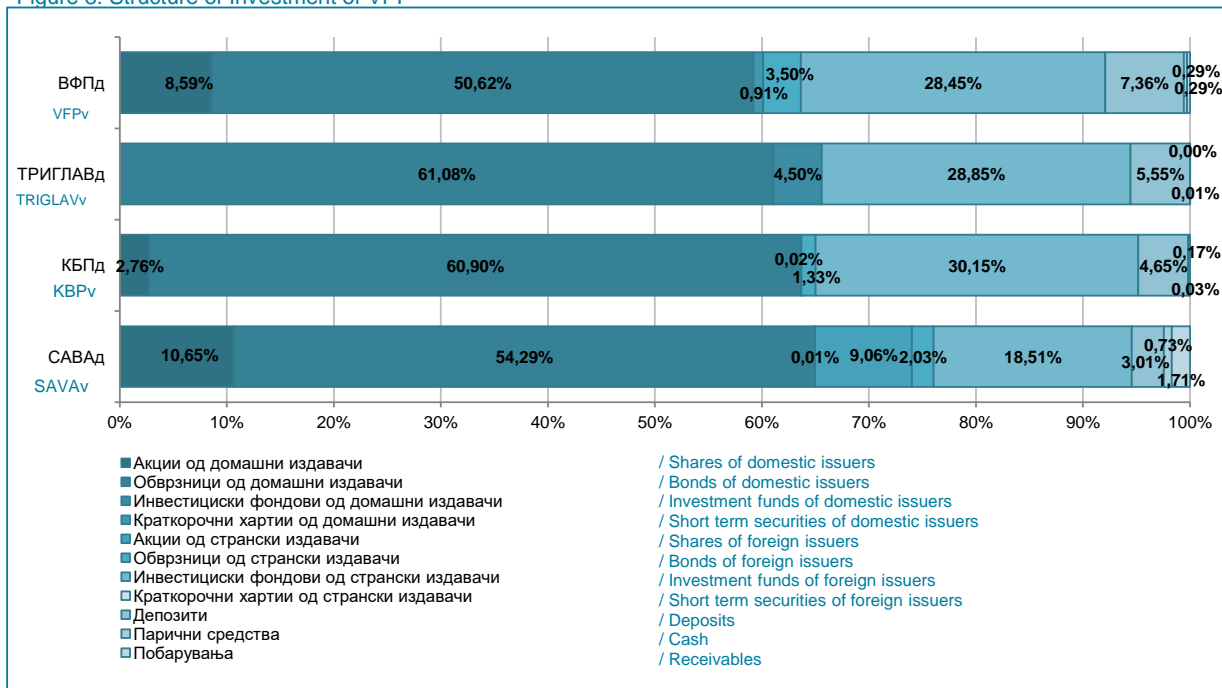
Table 7: Structure of Investment of VPF

(во милиони денари/ in million denars)

Вид имот / Type of assets	САВАд / SAVA _v		КБПд / KBP _v		ТРИГЛАВд / TRIGLAV _v		ВФПд / VFP _v	
	вредност value	процент percent	вредност value	процент percent	вредност value	процент percent	вредност value	процент percent
Домашни / Domestic	1.280	64,95%	1.194	63,68%	8,45	65,58%	81,49	60,12%
Акции од домашни издавачи / Shares of domestic issuers	210	10,65%	52	2,76%	0,00	0,00%	11,64	8,59%
Обврзници од домашни издавачи / Bonds of domestic issuers	1.070	54,29%	1.142	60,90%	7,87	61,08%	68,62	50,62%
Инвестициски фондови од домашни издавачи / Investment funds of domestic issuers	0	0,01%	0	0,02%	0,58	4,50%	0,00	0,00%
Краткорочни хартии од домашни издавачи / Short term securities of domestic issuers	0	0,00%	0	0,00%	0,00	0,00%	1,23	0,91%
Странски / Foreign	583	29,60%	590	31,48%	3,72	28,85%	43,31	31,95%
Акции од странски издавачи / Shares of foreign issuers	178	9,06%	0	0,00%	0,00	0,00%	0,00	0,00%
Обврзници од странски издавачи / Bonds of foreign issuers	40	2,03%	25	1,33%	0,00	0,00%	4,74	3,50%
Инвестициски фондови од странски издавачи / Investment funds of foreign issuers	365	18,51%	565	30,15%	3,72	28,85%	38,56	28,45%
Краткорочни хартии од странски издавачи / Short term securities of foreign issuers	0	0,00%	0	0,00%	0,00	0,00%	0,00	0,00%
Вкупно вложувања во хартии од вредност / Total investment in securities	1.863	94,55%	1.784	95,15%	12,17	94,43%	124,80	92,07%
Депозити / Deposits	59	3,01%	87	4,65%	0,72	5,55%	9,97	7,36%
Парични средства / Cash	14	0,73%	3	0,17%	0,00	0,01%	0,39	0,29%
Побарувања / Receivables	34	1,71%	1	0,03%	0,00	0,00%	0,39	0,29%
Вкупно средства / Total assets	1.971	100,00%	1.875	100,00%	12,89	100,00%	135,54	100,00%
Вкупно обврски / Total liabilities	3	0,15%	2	0,11%	0,01	0,07%	0,10	0,07%
Нето средства / Net assets	1.968	99,85%	1.873	99,89%	12,88	99,93%	135,44	99,93%

Слика 8: Структура на инвестициите на ДПФ

Figure 8: Structure of Investment of VPF



[Содржина / Table of Contents](#)