



Република Северна Македонија  
Агенција за супервизија на капитално финансирано пензиско осигурување

Republika e Maqedonisë së Veriut  
Agjencia për Mbikëqyrje të Financimit Kapital të Sigurimit Pensionsal

Месечен билтен  
07 2024

Buletini Mujo  
07 2024



Користени кратенки

Shkurtesat

## I Податоци за задолжителните пензиски фондови / I Të dhëna për fondet e detyrueshme pensionale

Табела 1: Дистрибуција на членството во ЗПФ според нивниот статус

Tabela 1: Distribuími i anëtarësimit të FDP sipas statusit të tyre

Слика 1: Дистрибуција на членството во ЗПФ според нивниот статус (во проценти)

Tabela 1: Distribuími i FDP sipas statusit të tyre (në përqindje)

Табела 2: Вредност на нето средствата на ЗПФ и на сметководствените единици на ЗПФ

Tabela 2: Vlera e mjeteve neto të FDP dhe të njësive kontabël të FDP

Слика 2: Вредност на нето средствата на ЗПФ

Foto 2: Vlera e mjeteve neto të FDP

Слика 3: Вредност на сметководствените единици во ЗПФ

Foto 3: Vlera e njësive kontabël në FDP

Табела 3: Структура на инвестициите на ЗПФ

Tabela 3: Struktura e Investimit të FDP

Слика 4: Структура на инвестициите на ЗПФ

Foto 4: Struktura e Investimit të FDP

## II Податоци за доброволните пензиски фондови / II Të dhëna për fondet vullnetare pensionale

Табела 4: Дистрибуција на членството во ДПФ според начинот на членство

Tabela 4: Distribuími i anëtarësisë në FVP sipas llojit të anëtarësimit

Табела 5: Дистрибуција на пензиски шеми во ДПФ

Tabela 5: Distribuími i skemave pensionale në FVP

Слика 5: Дистрибуција на членството во ДПФ според начинот на членство (во проценти)

Foto 5: Distribuími i anëtarësisë së FVP sipas llojit të anëtarësimit (në përqindje)

Табела 6: Вредност на нето средствата на ДПФ и на сметководствените единици на ДПФ

Tabela 6: Vlera e mjeteve neto të FVP dhe të njësive kontabël të FVP

Слика 6: Вредност на нето средствата на ДПФ

Foto 6: Vlera e mjeteve neto të FVP

Слика 7: Вредност на сметководствените единици во ДПФ

Foto 7: Vlera e njësive kontabël në FVP

Табела 7: Структура на инвестициите на ДПФ

Tabela 7: Struktura e Investimeve të FVP

Слика 8: Структура на инвестициите на ДПФ

Foto 8: Struktura e Investimeve të FVP

*Ве молиме при користење на податоците од Месечниот билтен задолжително да го наведете изворот.*

*Ju lutemi që gjatë shfrytëzimit të të dhënave nga Buletini Mujor detyrimisht të theksoni burimin.*

## Кратенки / Abbreviation

- ЗПФ - задолжителни пензиски фондови  
FDP - fondet e detyrueshme pensionale
- ДПФ - доброволни пензиски фондови  
FVP - fondet vullnetare pensionale
- САВАз - Отворен задолжителен пензиски фонд Сава пензиски фонд  
SAVAd - Fondi i hapur i detyrueshëm pensional Sava fondi pensional
- КБПз - КБ Прв отворен задолжителен пензиски фонд – Скопје  
KBPd - KB Fondi i parë i hapur i detyrueshëm pensional - Shkup
- ТРИГЛАВз - Триглав отворен задолжителен пензиски фонд – Скопје  
TRIGLAVd - Triglav fondi i hapur i detyrueshëm pensional - Shkup
- САВАд - Отворен доброволен пензиски фонд Сава пензија плус  
SAVAv - Fondi i hapur vullnetar pensional Sava pensioni plus
- КБПд - КБ Прв отворен доброволен пензиски фонд - Скопје  
KBPv - KB Fondi i parë i hapur vullnetar pensional - Shkup
- ТРИГЛАВд - Триглав отворен доброволен пензиски фонд – Скопје  
TRIGLAVv - Triglav fondi i hapur vullnetar pensional - Shkup
- ВФПд - ВФП отворен доброволен пензиски фонд – Скопје  
VFPv - VFP fondi i hapur vullnetar pensional - Shkup

## Забелешки / Shënime

Почеток на работа на САВАз е 1.1.2006 г. / SAVAd ka filluar me punë më 1.1.2006.

Почеток на работа на КБПз е 1.1.2006 г. / KBPd ka filluar me punë më 1.1.2006.

Почеток на работа на ТРИГЛАВз е 1.4.2019 г. / TRIGLAVd ka filluar me punë më 1.4.2019.

Почеток на работа на САВАд е 15.7.2009 г. / SAVAv ka filluar me punë më 15.7.2009.

Почеток на работа на КБПд е 21.12.2009 г. / KBPv ka filluar me punë më 21.12.2009.

Почеток на работа на ТРИГЛАВд е 1.3.2021 г. / TRIGLAVv ka filluar me punë më 1.3.2021.

Почеток на работа на ВФПд е 18.10.2022 г. / VFPv ka filluar me punë më 18.10.2022.

Извор за податоците за вредноста на нето средствата, сметководствената единица и структурата на инвестициите на пензиските фондови се пензиските друштва.

Burimi i të dhënave të vlerës neto të mjeteve, njësisë kontabël dhe strukturës së investimeve të фондеве pensionale janë shoqëritë pensionale.

## За посигурни пензионерски денови / Për ditë më të sigurta të pensionimit

### Агенција за супервизија на капитално финансирано пензиско осигурување

Славко Јаневски бр.100, 1000 Скопје

тел: (+389 2) 3224-229

[www.mapas.mk](http://www.mapas.mk)

### Agjencia për Mbikëqyrje të Financimit Kapital të Sigurimit Pensional

Slavko Janevski 100, 1000 Shkup,

tel: (+389 2) 3224-229

[www.mapas.mk](http://www.mapas.mk)

## Содржина / Përmbajtja

## I Податоци за задолжителните пензиски фондови / I Të dhëna për fondet e detyrueshme pensionale

Табела 1: Дистрибуција на членството во ЗПФ според нивниот статус  
Tabela 1: Distribucimi i anëtarësimit të FDP sipas statusit të tyre

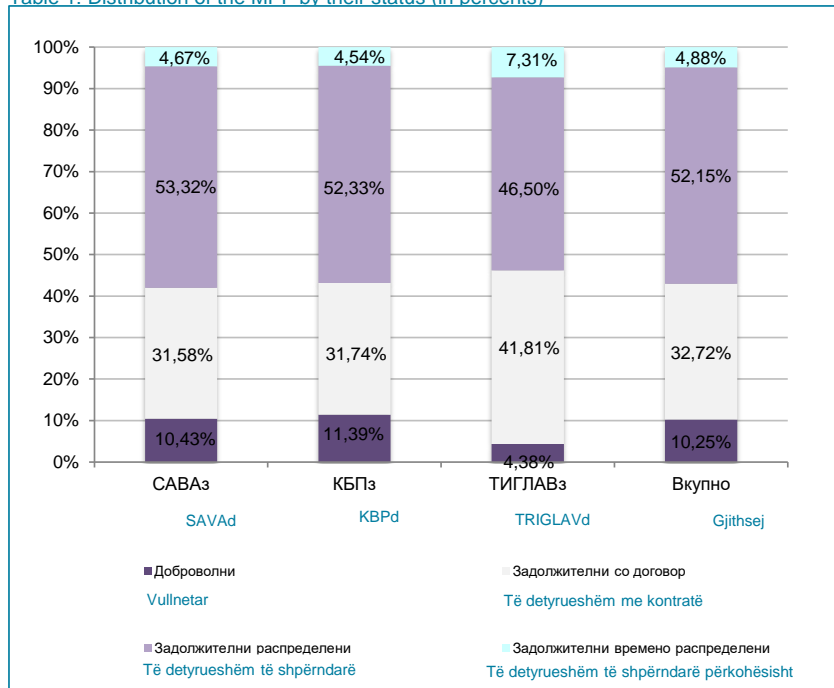
Задолжителен пензиски фонд / Fondi Pensional i Detyrueshëm	Доброволни/ Vullnetare	Задолжителни/ Të detyrueshme			Вкупно/ Gjithsej	Вкупно/ Gjithsej
		Со договор/ Me kontratë	Распределени/ Të shpërndara	Времено распределени/ Të shpërndara përkohësisht*		
<b>30.06.2024</b>						
САВАз / SAVAd	27.195	82.213	138.755	12.167	233.135	260.330
КБПз / KBPd	31.840	88.539	145.906	12.762	247.207	279.047
ТРИГЛАВз / TRIGLAVd	2.734	25.941	28.909	4.600	59.450	62.184
<b>Вкупно / Gjithsej</b>	<b>61.769</b>	<b>196.693</b>	<b>313.570</b>	<b>29.529</b>	<b>539.792</b>	<b>601.561</b>
<b>31.07.2024</b>						
САВАз / SAVAd	27.189	82.284	138.938	12.164	233.386	260.575
КБПз / KBPd	31.817	88.678	146.188	12.683	247.549	279.366
ТРИГЛАВз / TRIGLAVd	2.754	26.294	29.239	4.597	60.130	62.884
<b>Вкупно / Gjithsej</b>	<b>61.760</b>	<b>197.256</b>	<b>314.365</b>	<b>29.444</b>	<b>541.065</b>	<b>602.825</b>

\* Осигурениците кои задолжително членуваат во вториот столб веднаш по вработувањето, времено се распределуваат од страна на ФПИОСМ во задолжителен пензиски фонд по случаен избор, со цел да се обезбеди оплодување на нивните средства од самиот почеток на членството во задолжителен пензиски фонд. Овие осигуреници имаат рок од 3 месеци да одберат во кој задолжителен пензиски фонд ќе членуваат. Доколу по истекот на тој рок, не одлучат во кој задолжителен пензиски фонд ќе членуваат, тогаш остануваат членови во задолжителниот пензиски фонд во кој биле времено распределени

\* Të siguruarit, të cilët janë anëtarë të detyrueshëm të shtyllës së dytë menjëherë pas punësimit, caktohen përkohësisht nga FSPIMV në një fond pensional të detyrueshëm me përzgjedhje të rastësishme, për të siguruar fekondimin e mjeteve të tyre që nga fillimi i anëtarësimit në një fond pensional të detyrueshëm. Këta të siguruar kanë një afat prej 3 muajsh për të zgjedhur se në cilin fond pensional të detyrueshëm do të jenë anëtarë. Nëse pas skadimit të atij afati, ata nuk vendosin se në cilin fond pensional të detyrueshëm do të jenë anëtarë, atëherë ata mbeten anëtarë të fondit të pensionit të detyrueshëm në të cilin janë ndarë përkohësisht.

Слика 1: Дистрибуција на членството во ЗПФ според нивниот статус (во проценти)

Table 1: Distribution of the MPF by their status (in percents)



Содржина / Përmbajtja

## I Податоци за задолжителните пензиски фондови / I Të dhëna për fondet e detyrueshme pensionale

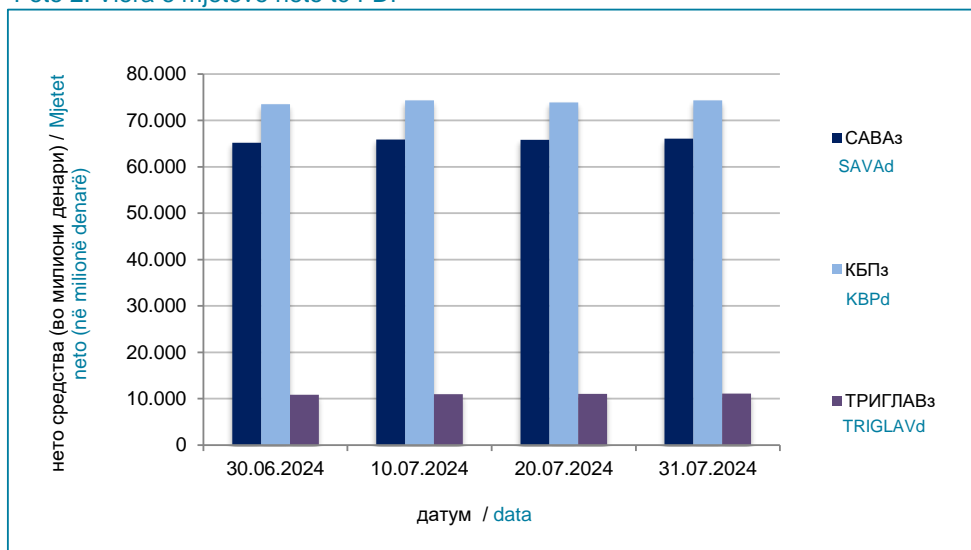
Табела 2: Вредност на нето средствата на ЗПФ и на сметководствените единици на ЗПФ

Tabela 2: Vlera e mjeteve neto të FDP dhe të njëjrive kontabël të FDP

Месец / Muaji	Нето средства (во милиони денари) / Mjetet Netu (në milionë denarë)			Вредност на сметковод.единица / Vlera e njëjrive kontabël		
	САВАз / SAVAd	КБПз / KBPd	ТРИГЛАВз / TRIGLAVd	САВАз / SAVAd	КБПз / KBPd	ТРИГЛАВз / TRIGLAVd
30.06.2024	65.177,33	73.495,53	10.824,95	267,205747	278,351615	123,032032
10.07.2024	65.907,15	74.322,81	10.966,93	268,905735	280,242892	123,755009
20.07.2024	65.821,14	73.890,05	11.063,42	268,072760	278,207652	123,056873
31.07.2024	66.061,84	74.299,09	11.132,06	268,782247	279,490133	123,660086

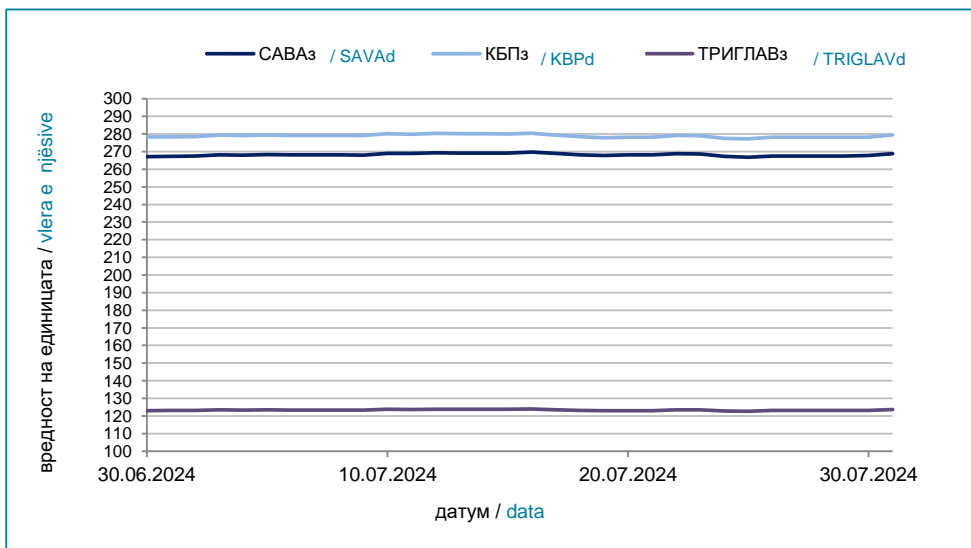
Слика 2: Вредност на нето средствата на ЗПФ

Foto 2: Vlera e mjeteve neto të FDP



Слика 3: Вредност на сметководствените единици во ЗПФ

Foto 3: Vlera e njëjrive kontabël në FDP



ИСТОЦИ ЗА ЗАДОЛЖИТЕЛНИТЕ ПЕНЗИСКИ ФОНДОВИ / I Të dhëna për fondet e detyrueshme pensik

Табела 3: Структура на инвестициите на ЗПФ

31.07.2024

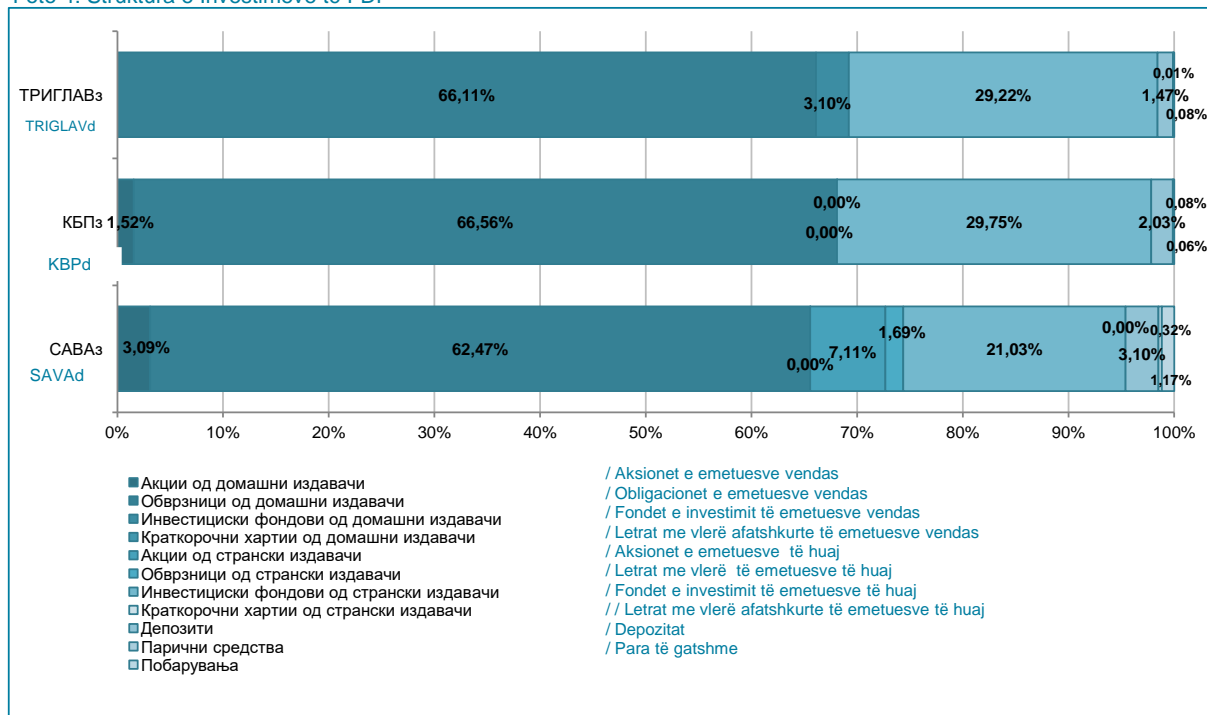
Tabela 3: Struktura e Investimeve të FDP

(во милиони денари/ në milionë denarë)

Вид имот / Lloji i pronës	САВАз / SAVAd		КБПз / KBPd		ТРИГЛАВз / TRIGLAVd	
	вредност vlera	процент përqindja	вредност vlera	процент përqindja	вредност vlera	процент përqindja
<b>Домашни / Vendase</b>	<b>43.329</b>	<b>65,57%</b>	<b>50.602</b>	<b>68,08%</b>	<b>7.708</b>	<b>69,22%</b>
Акции од домашни издавачи /Aksionet e emetuesve vendas	2.043	3,09%	1.133	1,52%	0	0,00%
Обврзници од домашни издавачи / Obligacionet e emetuesve vendas	41.285	62,47%	49.467	66,56%	7.362	66,11%
Инвестициски фондови од домашни издавачи /Fondet e investimit të emetuesve vendas	1	0,00%	2	0,00%	345	3,10%
Краткорочни хартии од домашни издавачи / Letrat me vlerë afatshkurte të emetuesve vendas	0	0,00%	0	0,00%	0	0,00%
<b>Странски / Të huaja</b>	<b>19.718</b>	<b>29,84%</b>	<b>22.111</b>	<b>29,75%</b>	<b>3.253</b>	<b>29,22%</b>
Акции од странски издавачи /Aksionet e emetuesve të huaj	4.698	7,11%	0	0,00%	0	0,00%
Обврзници од странски издавачи /Obligacionet e emetuesve të huaj	1.119	1,69%	0	0,00%	0	0,00%
Инвестициски фондови од странски издавачи /Fondet e investimit të emetuesve të huaj	13.901	21,03%	22.111	29,75%	3.253	29,22%
Краткорочни хартии од странски издавачи / Letrat me vlerë afatshkurte të emetuesve të huaj	0	0,00%	0	0,00%	0	0,00%
<b>Вкупно вложувања во хартии од вредност / Investimi total në letra me vlerë</b>	<b>63.047</b>	<b>95,40%</b>	<b>72.713</b>	<b>97,83%</b>	<b>10.961</b>	<b>98,43%</b>
Депозити / Depozitat	2.049	3,10%	1.507	2,03%	164	1,47%
Парични средства / Para të gatshme	213	0,32%	59	0,08%	2	0,01%
Побарувања / Të arkëtueshmet	776	1,17%	45	0,06%	9	0,08%
<b>Вкупно средства / mjetet totale</b>	<b>66.085</b>	<b>100,00%</b>	<b>74.323</b>	<b>100,00%</b>	<b>11.136</b>	<b>100,00%</b>
Вкупно обврски / Totali i detyrimeve	23	0,04%	24	0,03%	4	0,03%
<b>Нето средства /Mjetet neto</b>	<b>66.062</b>	<b>99,96%</b>	<b>74.299</b>	<b>99,97%</b>	<b>11.132</b>	<b>99,97%</b>

Слика 4: Структура на инвестициите на ЗПФ

Foto 4: Struktura e Investimeve të FDP



## II Податоци за доброволните пензиски фондови / II Të dhëna për fondet vullnetare pensionale

Табела 4: Дистрибуција на членството во ДПФ според начинот на членство

Tabela 4: Distribucimi i anëtarësimit të FVP sipas llojit të anëtarësimit

Доброволен пензиски фонд / Fondi Pensional Vullnetar	Со доброволна индивидуална сметка / Me llogari individuale vullnetare	Во пензиска шема со професионална сметка / Në skemë pensioni me llogari profesionale	Вкупно/ Gjithsej
<b>30.06.2024</b>			
САВАд / SAVAv	9.958	4.339	14.297
КБПд / KBPv	5.904	11.446	17.350
ТРИГЛАВд / TRIGLAVv	123	58	181
ВФПд / VFPv	291	261	552
<b>Вкупно / Gjithsej</b>	<b>16.276</b>	<b>16.104</b>	<b>32.380</b>
<b>31.07.2024</b>			
САВАд / SAVAv	10.007	4.719	14.726
КБПд / KBPv	5.953	11.458	17.411
ТРИГЛАВд / TRIGLAVv	124	59	183
ВФПд / VFPv	295	265	560
<b>Вкупно / Gjithsej</b>	<b>16.379</b>	<b>16.501</b>	<b>32.880</b>

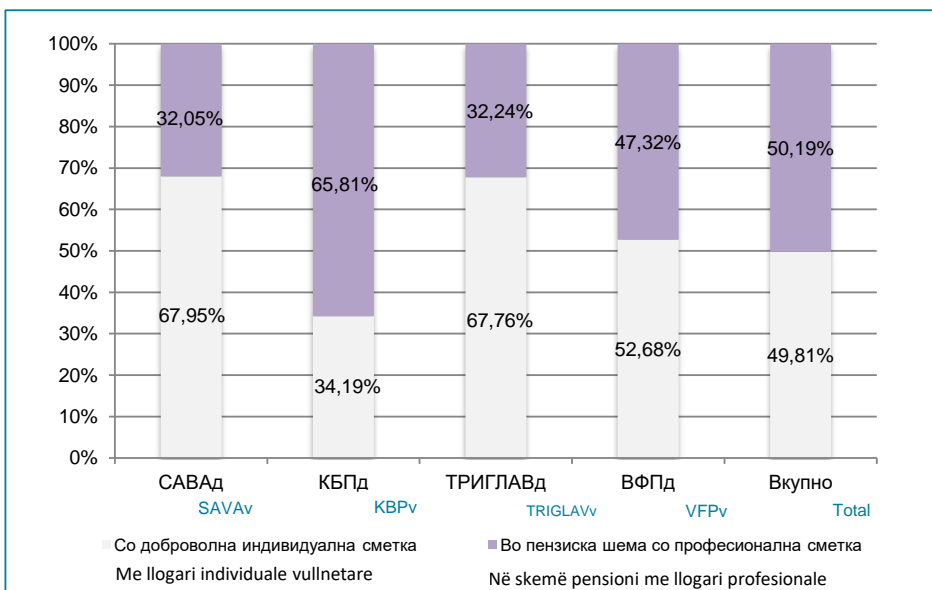
Табела 5: Дистрибуција на пензиски шеми во ДПФ

Tabela 5: Distribucimi i skemave të pensioneve në FVP

Доброволен пензиски фонд / Fondi vullnetar pensional	Број на пензиски шеми / Numri i skemave pensionale
<b>30.06.2024</b>	
САВАд / SAVAv	1.216
КБПд / KBPv	2.839
ТРИГЛАВд / TRIGLAVv	5
ВФПд / VFPv	54
<b>Вкупно / Gjithsej</b>	<b>4.114</b>
<b>31.07.2024</b>	
САВАд / SAVAv	1.216
КБПд / KBPv	2.837
ТРИГЛАВд / TRIGLAVv	5
ВФПд / VFPv	56
<b>Вкупно / Gjithsej</b>	<b>4.114</b>

Слика 5: Дистрибуција на членството во ДПФ според начинот на членство (во проценти)

Foto 5: Distribucimi i anëtarësimit të FVP sipas llojit të anëtarësimit (në përqindje)



## II Податоци за доброволните пензиски фондови / II Të dhëna për fondet vullnetare pensionale

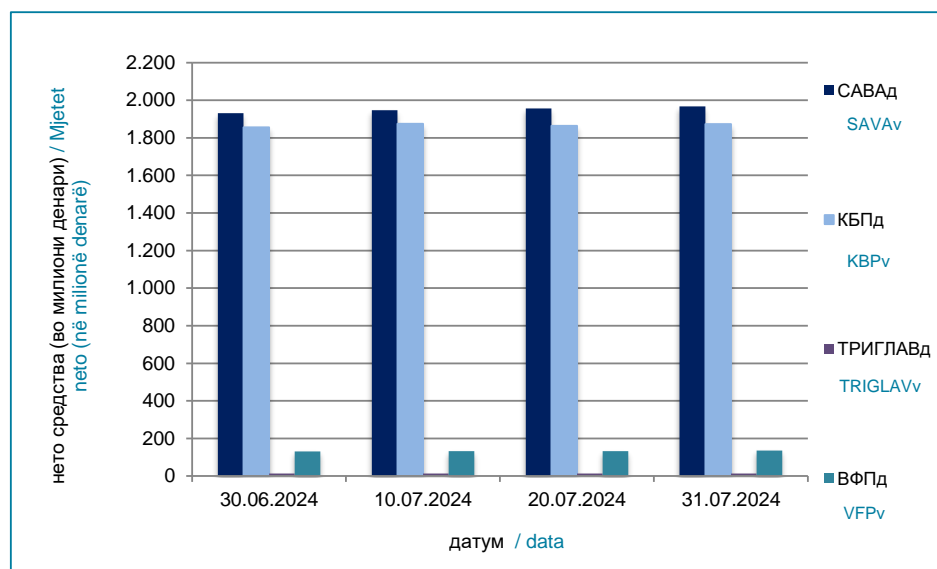
Табела 6: Вредност на нето средствата на ДПФ и на сметководствените единици на ДПФ

Tabela 6: Vlera e mjeteve neto të FVP dhe të njësisve kontabël të FVP

Месец / Muaji	Нето средства (во милиони денари) / Mjetet neto (në milionë denarë)				Вредност на сметковод.единица / Vlera e njësisve kontabël			
	САВАд / SAVAv	КБПд / KBPv	ТРИГЛАВд / TRIGLAVv	ВФПд / VFPv	САВАд / SAVAv	КБПд / KBPv	ТРИГЛАВд / TRIGLAVv	ВФПд / VFPv
30.06.2024	1.931,73	1.856,69	12,57	131,13	235,176217	225,480042	113,844699	114,716620
10.07.2024	1.947,57	1.874,67	12,80	132,57	236,731036	227,067692	114,548256	115,442675
20.07.2024	1.956,42	1.863,17	12,76	132,80	237,165538	225,470432	113,922865	115,364089
31.07.2024	1.967,75	1.872,61	12,88	135,44	237,193319	226,751478	114,468118	115,892525

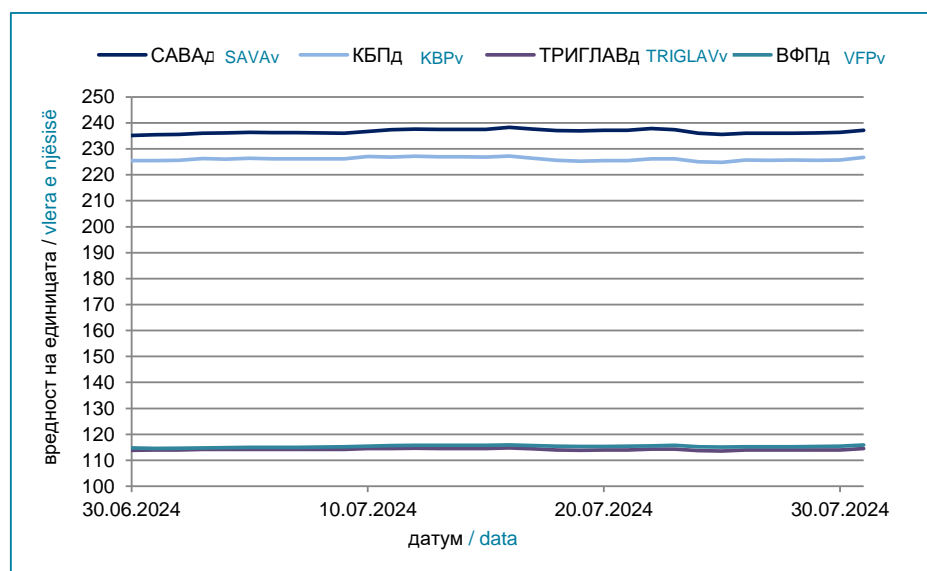
Слика 6: Вредност на нето средствата на ДПФ

Foto 6: Vlera e mjeteve neto të FVP



Слика 7: Вредност на сметководствените единици во ДПФ

Foto 7: Vlera e njësisve kontabël në FVP





**датоци за доброволните пензиски фондови / II Të dhëna për fondet vullnetare pensio**

Табела 7: Структура на инвестициите на ДПФ

31.07.2024

Tabela 7: Struktura e Investimeve të FVP

(во милиони денари / / në milionë denarë)

Вид имот / Lloji i pronës	САВАд / SAVAv		КБПд / KBPv		ТРИГЛАВд / TRIGLAVv		ВФПд / VFPv	
	вредност vlера	процент përqindja	вредност vlера	процент përqindja	вредност vlера	процент përqindja	вредност vlера	процент përqindja
<b>Домашни / Vendase</b>	<b>1.280</b>	<b>64,95%</b>	<b>1.194</b>	<b>63,68%</b>	<b>8,45</b>	<b>65,58%</b>	<b>81,49</b>	<b>60,12%</b>
Акции од домашни издавачи / Aksionet e emetuesve vendas	210	10,65%	52	2,76%	0,00	0,00%	11,64	8,59%
Обврзници од домашни издавачи / Obligacionet e emetuesve vendas	1.070	54,29%	1.142	60,90%	7,87	61,08%	68,62	50,62%
Инвестициски фондови од домашни издавачи / Fondet e investimit të emetuesve vendas	0	0,01%	0	0,02%	0,58	4,50%	0,00	0,00%
Краткорочни хартии од домашни издавачи / Letrat me vlerë afatshkurte të emetuesve vendas	0	0,00%	0	0,00%	0,00	0,00%	1,23	0,91%
<b>Странски / Të huaja</b>	<b>583</b>	<b>29,60%</b>	<b>590</b>	<b>31,48%</b>	<b>3,72</b>	<b>28,85%</b>	<b>43,31</b>	<b>31,95%</b>
Акции од странски издавачи / Aksionet e emetuesve të huaj	178	9,06%	0	0,00%	0,00	0,00%	0,00	0,00%
Обврзници од странски издавачи / Obligacionet e emetuesve të huaj	40	2,03%	25	1,33%	0,00	0,00%	4,74	3,50%
Инвестициски фондови од странски издавачи / Fondet e investimit të emetuesve të huaj	365	18,51%	565	30,15%	3,72	28,85%	38,56	28,45%
Краткорочни хартии од странски издавачи / Letrat me vlerë afatshkurte të emetuesve të huaj	0	0,00%	0	0,00%	0,00	0,00%	0,00	0,00%
<b>Вкупно вложувања во хартии од вредност / Total investment in securities</b>	<b>1.863</b>	<b>94,55%</b>	<b>1.784</b>	<b>95,15%</b>	<b>12,17</b>	<b>94,43%</b>	<b>124,80</b>	<b>92,07%</b>
Депозити / Depozitat	59	3,01%	87	4,65%	0,72	5,55%	9,97	7,36%
Парични средства / Para të gatshme	14	0,73%	3	0,17%	0,00	0,01%	0,39	0,29%
Побарувања / Të arkëtueshmet	34	1,71%	1	0,03%	0,00	0,00%	0,39	0,29%
<b>Вкупно средства / mjetet totale</b>	<b>1.971</b>	<b>100,00%</b>	<b>1.875</b>	<b>100,00%</b>	<b>12,89</b>	<b>100,00%</b>	<b>135,54</b>	<b>100,00%</b>
Вкупно обврски / Totali i detyrimeve	3	0,15%	2	0,11%	0,01	0,07%	0,10	0,07%
<b>Нето средства / Mjetet neto</b>	<b>1.968</b>	<b>99,85%</b>	<b>1.873</b>	<b>99,89%</b>	<b>12,88</b>	<b>99,93%</b>	<b>135,44</b>	<b>99,93%</b>

