

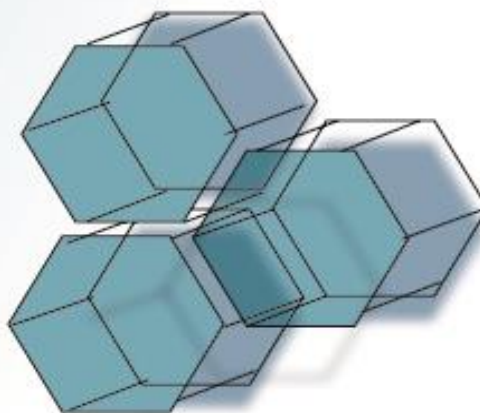


Република Северна Македонија
Агенција за супервизија на капитално финансирано пензиско осигурување

Republic of North Macedonia
Agency for Supervision of Fully Funded Pension Insurance

Месечен билтен
08 2024

Monthly Bulletin
08 2024



Содржина / Table of Contents

Користени кратенки

Abbreviations

I Податоци за задолжителните пензиски фондови / I Mandatory pension funds data

Табела 1: Дистрибуција на членството во ЗПФ според нивниот статус

Table 1: Distribution of the MPF Membership by their status

Слика 1: Дистрибуција на членството во ЗПФ според нивниот статус (во проценти)

Table 1: Distribution of the MPF by their status (in percents)

Табела 2: Вредност на нето средствата на ЗПФ и на сметководствените единици на ЗПФ

Table 2: Value of the MPF Net assets and the MPF Accounting Units

Слика 2: Вредност на нето средствата на ЗПФ

Figure 2: Value of the MPF Net assets

Слика 3: Вредност на сметководствените единици во ЗПФ

Figure 3: Value of the MPF Accounting Units

Табела 3: Структура на инвестициите на ЗПФ

Table 3: Structure of Investment of MPF

Слика 4: Структура на инвестициите на ЗПФ

Figure 4: Structure of Investment of MPF

II Податоци за доброволните пензиски фондови / II Voluntary pension funds data

Табела 4: Дистрибуција на членството во ДПФ според начинот на членство

Table 4: Distribution of the VPF Membership by membership type

Табела 5: Дистрибуција на пензиски шеми во ДПФ

Table 5: Distribution of the pension schemes in VPF

Слика 5: Дистрибуција на членството во ДПФ според начинот на членство (во проценти)

Figure 5: Distribution of the VPF Membership by membership type (in percents)

Табела 6: Вредност на нето средствата на ДПФ и на сметководствените единици на ДПФ

Table 6: Value of the VPF Net assets and the VPF Accounting Units

Слика 6: Вредност на нето средствата на ДПФ

Figure 6: Value of the VPF Net assets

Слика 7: Вредност на сметководствените единици во ДПФ

Figure 7: Value of the VPF Accounting Units

Табела 7: Структура на инвестициите на ДПФ

Table 7: Structure of Investment of VPF

Слика 8: Структура на инвестициите на ДПФ

Figure 8: Structure of Investment of VPF

Ве молиме при користење на податоците од Месечниот билтен задолжително да го наведете изворот.

Those using data from the Monthly Bulletin are requested to cite the source.

Кратенки / Abbreviation

1. ЗПФ - задолжителни пензиски фондови
MPF - mandatory pension funds
2. ДПФ - доброволни пензиски фондови
VPF - voluntary pension funds
3. САВАз - Отворен задолжителен пензиски фонд Сава пензиски фонд
SAVAm - Otvoren zadolzitelen penziski fond Sava penziski fond
4. КБПз - КБ Прв отворен задолжителен пензиски фонд – Скопје
KBPm - KB Prv otvoren zadolzitelen penziski fond - Skopje
5. ТРИГЛАВз - Триглав отворен задолжителен пензиски фонд – Скопје
TRIGLAVm - Triglav otvoren zadolzitelen penziski fond - Skopje
6. САВАд - Отворен доброволен пензиски фонд Сава пензија плус
SAVAv - Otvoren dobrovolen penziski fond Sava penzija plus
7. КБПд - КБ Прв отворен доброволен пензиски фонд - Скопје
KBPv - KB Prv otvoren dobrovolen penziski fond - Skopje
8. ТРИГЛАВд - Триглав отворен доброволен пензиски фонд – Скопје
TRIGLAVv - Triglav otvoren dobrovolen penziski fond - Skopje
9. ВФПд - ВФП отворен доброволен пензиски фонд – Скопје
VFPv - VFP otvoren dobrovolen penziski fond - Skopje

Забелешки / Notes

Почеток на работа на САВАз е 1.1.2006 г. / SAVAm started to work on 1.1.2006.

Почеток на работа на КБПз е 1.1.2006 г. / KBPm started to work on 1.1.2006.

Почеток на работа на ТРИГЛАВз е 1.4.2019 г. / TRIGLAVm started to work on 1.4.2019.

Почеток на работа на САВАд е 15.7.2009 г. / SAVAv started to work on 15.7.2009.

Почеток на работа на КБПд е 21.12.2009 г. / KBPv started to work on 21.12.2009.

Почеток на работа на ТРИГЛАВд е 1.3.2021 г. / TRIGLAVv started to work on 1.3.2021.

Почеток на работа на ВФПд е 18.10.2022 г. / VFPv started to work on 18.10.2022.

Извор за податоците за вредноста на нето средствата, сметководствената единица и структурата на инвестициите на пензиските фондови се пензиските друштва.

Source for data of net asset value, accounting unit and structure of investment of pension funds are pension companies.

За посигурни пензионерски денови / For safer retirement days

Агенција за супервизија на капитално финансирано пензиско осигурување

Славко Јаневски бр.100, 1000 Скопје

тел: (+389 2) 3224-229

www.mapas.mk

Agency for Supervision of Fully Funded Pension Insurance

Slavko Janevski 100, 1000 Skopje,

tel: (+389 2) 3224-229

www.mapas.mk

[Содржина / Table of Contents](#)

I Податоци за задолжителните пензиски фондови / I Mandatory pension funds data

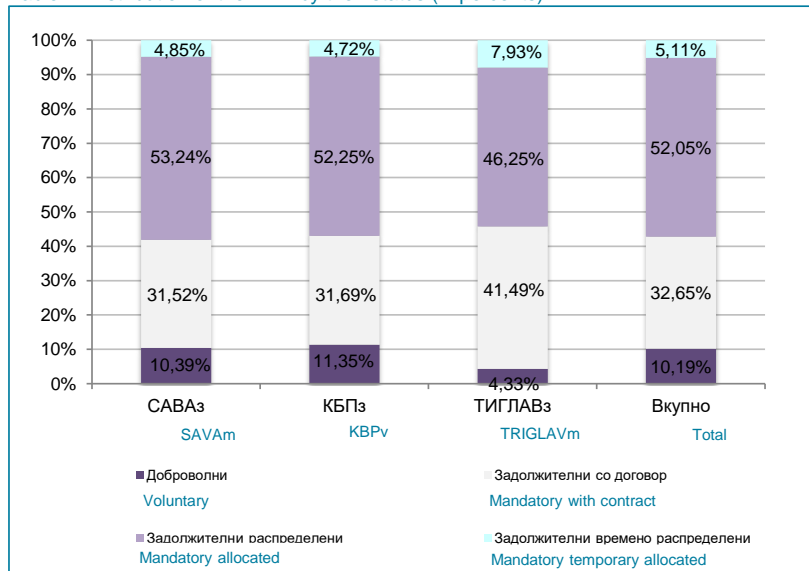
Табела 1: Дистрибуција на членството во ЗПФ според нивниот статус
Table 1: Distribution of the MPF Membership by their status

Задолжителен пензиски фонд / Mandatory Pension Fund	Доброволни/ Voluntary	Задолжителни/ Mandatory			Вкупно/ Total	Вкупно/ Total
		Со договор/ With contract	Распределени/ Allocated	Времено распределени/ Temporary allocated *		
31.07.2024						
САВАз / SAVAm	27.189	82.284	138.938	12.164	233.386	260.575
КБПз / KBPm	31.817	88.678	146.188	12.683	247.549	279.366
ТРИГЛАВз / TRIGLAVm	2.754	26.294	29.239	4.597	60.130	62.884
Вкупно / Total	61.760	197.256	314.365	29.444	541.065	602.825
31.08.2024						
САВАз / SAVAm	27.153	82.391	139.180	12.673	234.244	261.397
КБПз / KBPm	31.823	88.852	146.513	13.224	248.589	280.412
ТРИГЛАВз / TRIGLAVm	2.765	26.520	29.561	5.068	61.149	63.914
Вкупно / Total	61.741	197.763	315.254	30.965	543.982	605.723

* Осигурениците кои задолжително членуваат во вториот столб веднаш по вработувањето, времено се распределуваат од страна на ФПИОСМ во задолжителен пензиски фонд по случаен избор, со цел да се обезбеди оплодување на нивните средства од самиот почеток на членството во задолжителен пензиски фонд. Овие осигуреници имаат рок од 3 месеци да одберат во кој задолжителен пензиски фонд ќе членуваат. Доколу по истекот на тој рок, не одлучат во кој задолжителен пензиски фонд ќе членуваат, тогаш остануваат членови во

* The insured persons, who are mandatory members of the second pillar, have been temporarily allocated by PDIF to a Mandatory Pension Fund by a random choice immediately after their employment, to ensure that their assets will be invested from the starting day of their Mandatory Pension Fund membership. These persons have the right to choose a Mandatory Pension Fund to which they will approach within a 3-month period. In case they do not make the choice by their own by the end of that period, they will remain members of the mandatory pension fund to which they were temporarily allocated

Слика 1: Дистрибуција на членството во ЗПФ според нивниот статус (во проценти)
Table 1: Distribution of the MPF by their status (in percents)



I Податоци за задолжителните пензиски фондови / I Mandatory pension funds data

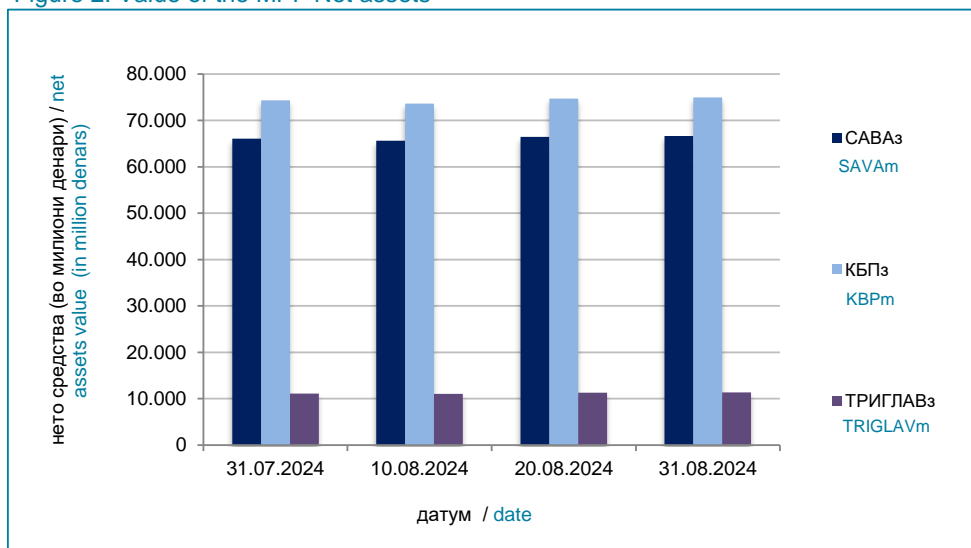
Табела 2: Вредност на нето средствата на ЗПФ и на сметководствените единици на ЗПФ

Table 2: Value of the MPF Net assets and the MPF Accounting Units

Месец / Month	Нето средства (во милиони денари) / Net assets (in millions of denars)			Вредност на сметковод.единица / Accounting Unit Value		
	САВАз / SAVAm	КБПз / KBPm	ТРИГЛАВз / TRIGLAVm	САВАз / SAVAm	КБПз / KBPm	ТРИГЛАВз / TRIGLAVm
31.07.2024	66.061,84	74.299,09	11.132,06	268,782247	279,490133	123,660086
10.08.2024	65.605,79	73.610,69	11.053,91	265,853325	275,877663	122,082414
20.08.2024	66.438,27	74.687,89	11.302,77	268,587874	278,984364	123,490700
31.08.2024	66.643,82	74.952,81	11.350,37	269,274462	279,829503	123,932291

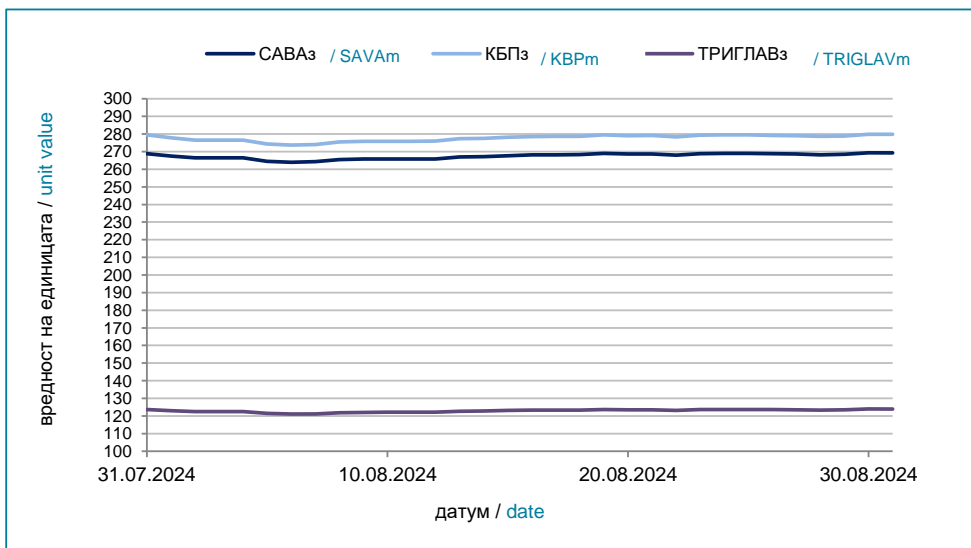
Слика 2: Вредност на нето средствата на ЗПФ

Figure 2: Value of the MPF Net assets



Слика 3: Вредност на сметководствените единици во ЗПФ

Figure 3: Value of the MPF Accounting Units



I Податоци за задолжителните пензиски фондови / I Mandatory pension funds data

Табела 3: Структура на инвестициите на ЗПФ

31.08.2024

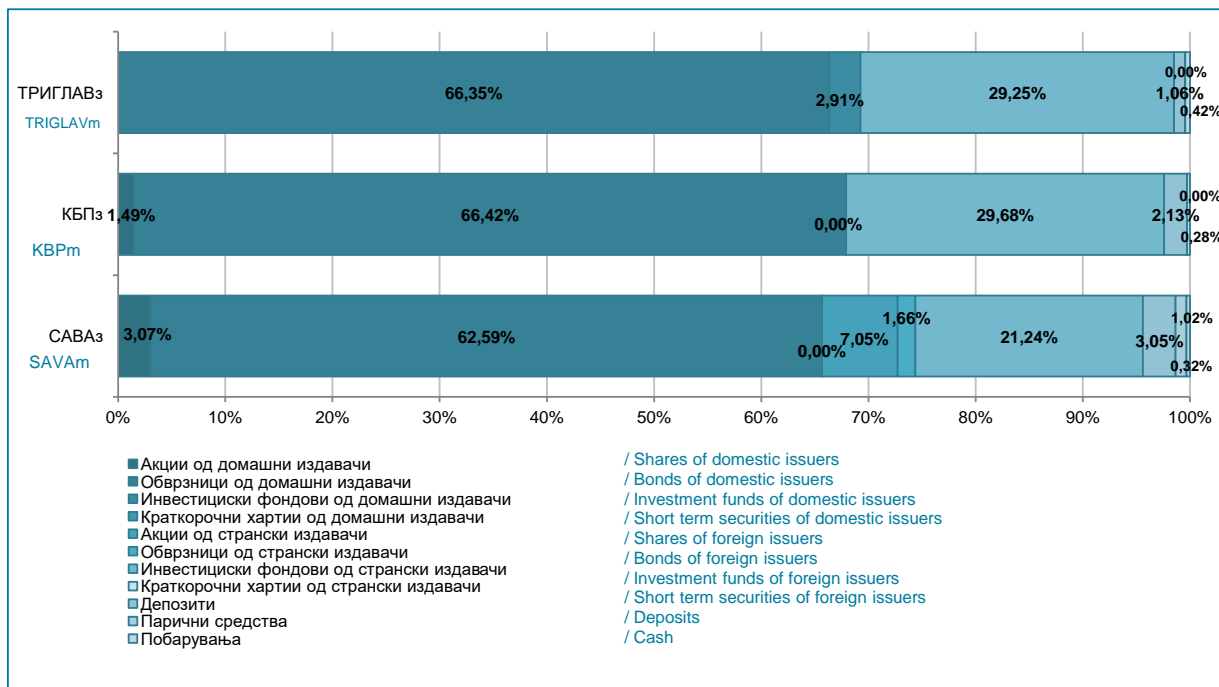
Table 3: Structure of Investment of MPF

(во милиони денари/ in million denars)

Вид имот / Type of assets	САВАз / SAVAm		КБПз / KBPm		ТРИГЛАВз / TRIGLAVm	
	вредност value	процент percent	вредност value	процент percent	вредност value	процент percent
Домашни / Domestic	43.777	65,66%	50.919	67,91%	7.865	69,27%
Акции од домашни издавачи / Shares of domestic issuers	2.047	3,07%	1.117	1,49%	0	0,00%
Обврзници од домашни издавачи / Bonds of domestic issuers	41.729	62,59%	49.799	66,42%	7.534	66,35%
Инвестициски фондови од домашни издавачи / Investment funds of domestic issuers	1	0,00%	2	0,00%	331	2,91%
Краткорочни хартии од домашни издавачи / Short term securities of domestic issuers	0	0,00%	0	0,00%	0	0,00%
Странски / Foreign	19.966	29,95%	22.255	29,68%	3.321	29,25%
Акции од странски издавачи / Shares of foreign issuers	4.701	7,05%	0	0,00%	0	0,00%
Обврзници од странски издавачи / Bonds of foreign issuers	1.106	1,66%	0	0,00%	0	0,00%
Инвестициски фондови од странски издавачи / Investment funds of foreign issuers	14.158	21,24%	22.255	29,68%	3.321	29,25%
Краткорочни хартии од странски издавачи / Short term securities of foreign issuers	0	0,00%	0	0,00%	0	0,00%
Вкупно вложувања во хартии од вредност / Total investment in securities	63.743	95,61%	73.174	97,59%	11.186	98,52%
Депозити / Deposits	2.034	3,05%	1.594	2,13%	120	1,06%
Парични средства / Cash	677	1,02%	2	0,00%	0	0,00%
Побарувања / Receivables	215	0,32%	208	0,28%	48	0,42%
Вкупно средства / Total assets	66.669	100,00%	74.979	100,00%	11.355	100,00%
Вкупно обврски / Total liabilities	25	0,04%	26	0,03%	4	0,04%
Нето средства / Net assets	66.644	99,96%	74.953	99,97%	11.350	99,96%

Слика 4: Структура на инвестициите на ЗПФ

Figure 4: Structure of Investment of MPF



II Податоци за доброволните пензиски фондови / II Voluntary pension funds data

Табела 4: Дистрибуција на членството во ДПФ според начинот на членство

Table 4: Distribution of the VPF Membership by membership type

Доброволен пензиски фонд / Voluntary Pension Fund	Со доброволна индивидуална сметка / With voluntary individual account	Во пензиска шема со професионална сметка / In a pension scheme with professional account	Вкупно/ Total
31.07.2024			
САВАд / SAVAv	10.007	4.719	14.726
КБПд / KBPv	5.953	11.458	17.411
ТРИГЛАВд / TRIGLAVv	124	59	183
ВФПд / VFPv	295	265	560
Вкупно / Total	16.379	16.501	32.880
31.08.2024			
САВАд / SAVAv	10.068	4.690	14.758
КБПд / KBPv	5.983	11.456	17.439
ТРИГЛАВд / TRIGLAVv	125	59	184
ВФПд / VFPv	304	265	569
Вкупно / Total	16.480	16.470	32.950

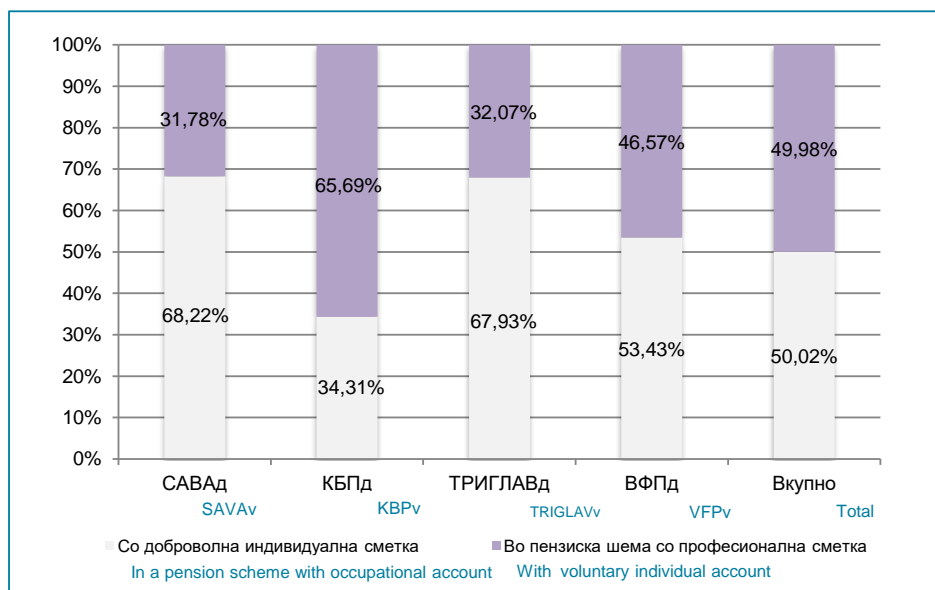
Табела 5: Дистрибуција на пензиски шеми во ДПФ

Table 5: Distribution of the pension schemes in VPF

Доброволен пензиски фонд / Voluntary Pension Fund	Број на пензиски шеми / Number of pension schemes
31.07.2024	
САВАд / SAVAv	1.216
КБПд / KBPv	2.837
ТРИГЛАВд / TRIGLAVv	5
ВФПд / VFPv	56
Вкупно / Total	4.114
31.08.2024	
САВАд / SAVAv	1.220
КБПд / KBPv	2.835
ТРИГЛАВд / TRIGLAVv	5
ВФПд / VFPv	56
Вкупно / Total	4.116

Слика 5: Дистрибуција на членството во ДПФ според начинот на членство (во проценти)

Figure 5: Distribution of the VPF Membership by membership type (in percents)

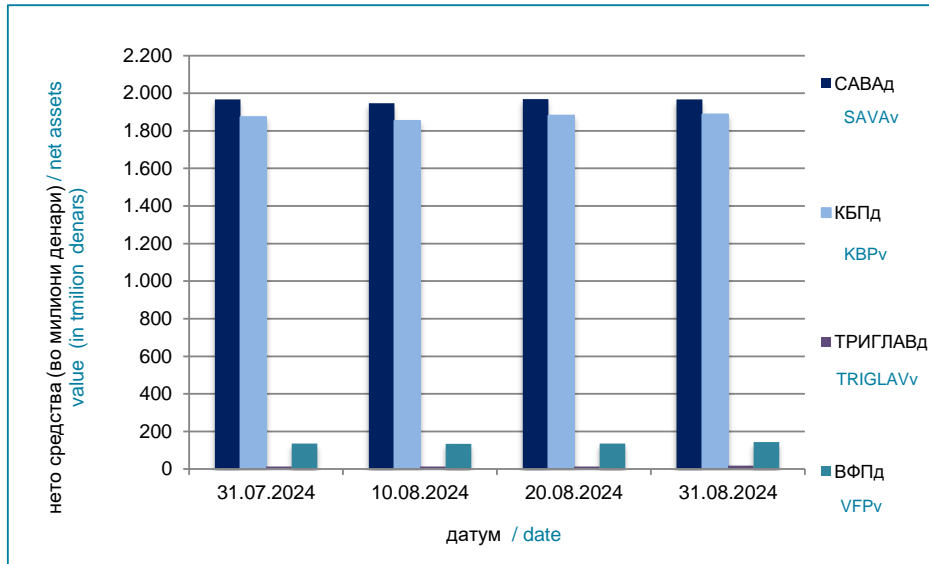


II Податоци за доброволните пензиски фондови / II Voluntary pension funds data

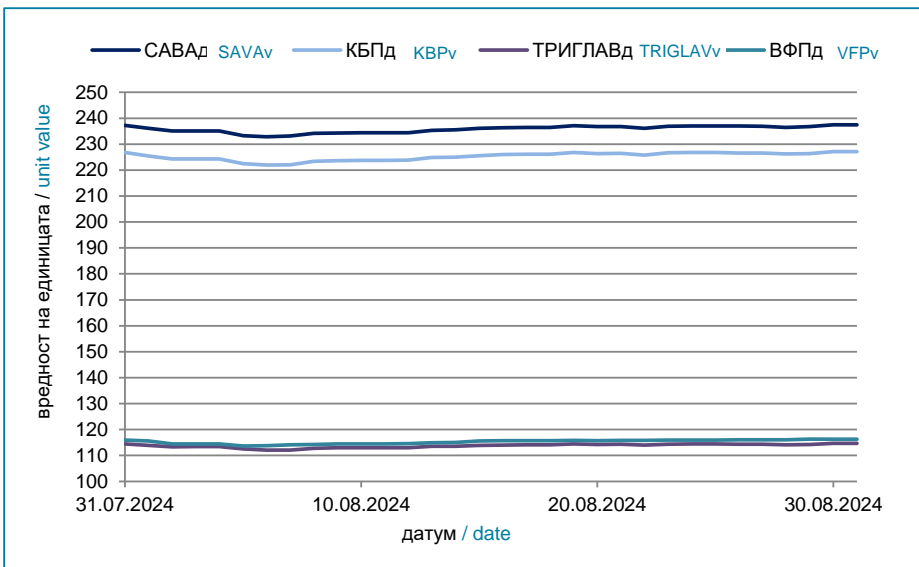
Табела 6: Вредност на нето средствата на ДПФ и на сметководствените единици на ДПФ
Table 6: Value of the VPF Net assets and the MPF Accounting Units

Месец / Month	Нето средства (во милиони денари) / Net assets (in millions of denars)				Вредност на сметководств.единица / Accounting Unit Value			
	САВАд / SAVAv	КБПд / KBPv	ТРИГЛАВд / TRIGLAVv	ВФПд / VFPv	САВАд / SAVAv	КБПд / KBPv	ТРИГЛАВд / TRIGLAVv	ВФПд / VFPv
31.07.2024	1.967,75	1.872,61	12,88	135,44	237,193319	226,751478	114,468118	115,892525
10.08.2024	1.947,43	1.853,08	12,84	133,99	234,366771	223,737572	112,975007	114,500548
20.08.2024	1.969,06	1.880,41	13,06	135,81	236,735807	226,337142	114,278711	115,767032
31.08.2024	1.968,01	1.886,71	17,18	143,02	237,436653	227,113938	114,672150	116,261716

Слика 6: Вредност на нето средствата на ДПФ
Figure 6: Value of the VPF Net assets



Слика 7: Вредност на сметководствените единици во ДПФ
Figure 7: Value of the VPF Accounting Units



II Податоци за доброволните пензиски фондови / II Voluntary pension funds data

Табела 7: Структура на инвестициите на ДПФ

31.08.2024

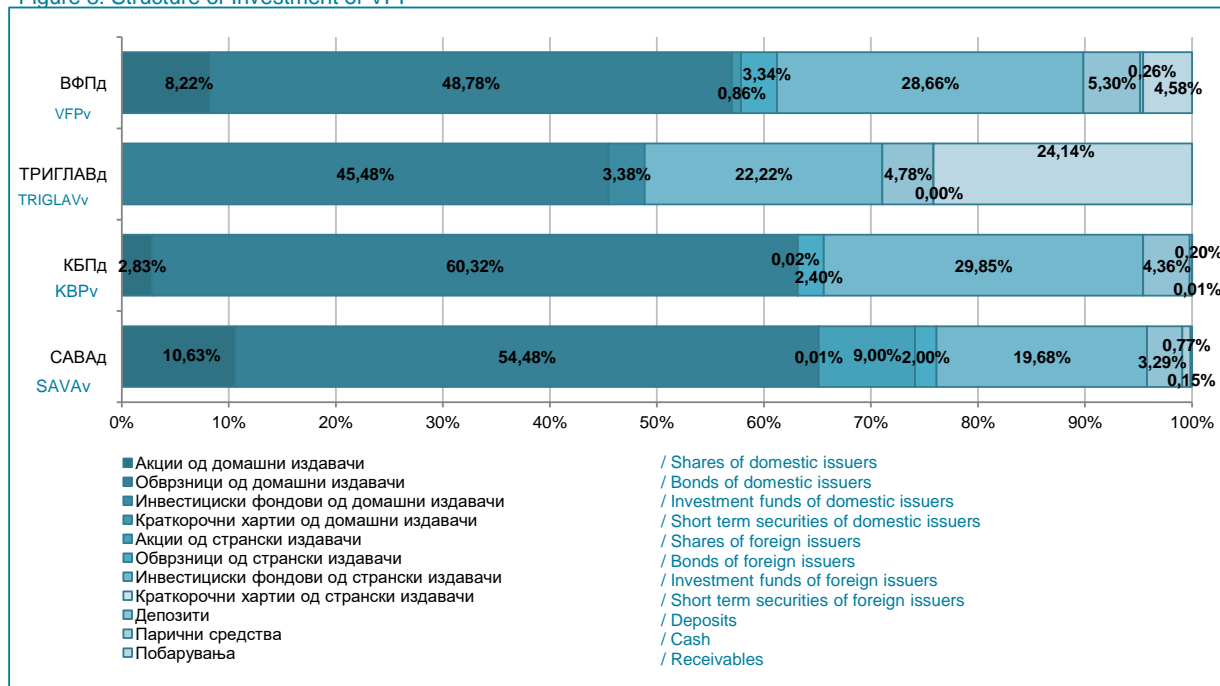
Table 7: Structure of Investment of VPF

(во милиони денари/ in million denars)

Вид имот / Type of assets	САВАд / SAVAv		КБПд / KBPv		ТРИГЛАВд / TRIGLAVv		ВФПд / VFPv	
	вредност value	процент percent	вредност value	процент percent	вредност value	процент percent	вредност value	процент percent
Домашни / Domestic	1.289	65,12%	1.194	63,18%	8,46	48,85%	82,82	57,87%
Акции од домашни издавачи / Shares of domestic issuers	210	10,63%	54	2,83%	0,00	0,00%	11,76	8,22%
Обврзници од домашни издавачи / Bonds of domestic issuers	1.079	54,48%	1.140	60,32%	7,88	45,48%	69,82	48,78%
Инвестициски фондови од домашни издавачи / Investment funds of domestic issuers	0	0,01%	0	0,02%	0,58	3,38%	0,00	0,00%
Краткорочни хартии од домашни издавачи / Short term securities of domestic issuers	0	0,00%	0	0,00%	0,00	0,00%	1,24	0,86%
Странски / Foreign	607	30,68%	609	32,25%	3,85	22,22%	45,79	32,00%
Акции од странски издавачи / Shares of foreign issuers	178	9,00%	0	0,00%	0,00	0,00%	0,00	0,00%
Обврзници од странски издавачи / Bonds of foreign issuers	40	2,00%	45	2,40%	0,00	0,00%	4,78	3,34%
Инвестициски фондови од странски издавачи / Investment funds of foreign issuers	390	19,68%	564	29,85%	3,85	22,22%	41,02	28,66%
Краткорочни хартии од странски издавачи / Short term securities of foreign issuers	0	0,00%	0	0,00%	0,00	0,00%	0,00	0,00%
Вкупно вложувања во хартии од вредност / Total investment in securities	1.896	95,79%	1.803	95,43%	12,31	71,07%	128,62	89,86%
Депозити / Deposits	65	3,29%	82	4,36%	0,83	4,78%	7,59	5,30%
Парични средства / Cash	15	0,77%	4	0,20%	0,00	0,00%	0,37	0,26%
Побарувања / Receivables	3	0,15%	0	0,01%	4,18	24,14%	6,55	4,58%
Вкупно средства / Total assets	1.980	100,00%	1.889	100,00%	17,32	100,00%	143,13	100,00%
Вкупно обврски / Total liabilities	12	0,58%	3	0,14%	0,14	0,81%	0,10	0,07%
Нето средства / Net assets	1.968	99,42%	1.887	99,86%	17,18	99,19%	143,02	99,93%

Слика 8: Структура на инвестициите на ДПФ

Figure 8: Structure of Investment of VPF



[Содржина / Table of Contents](#)