



Република Северна Македонија  
Агенција за супервизија на капитално финансирано пензиско осигурување

Republika e Maqedonisë së Veriut  
Agjencia për Mbikëqyrje të Financimit Kapital të Sigurimit Pensionsal

Месечен билтен  
08 2024

Buletini Mujo  
08 2024



Користени кратенки

Shkurtesat

## I Податоци за задолжителните пензиски фондови / I Të dhëna për fondet e detyrueshme pensionale

Табела 1: Дистрибуција на членството во ЗПФ според нивниот статус

Tabela 1: Distribuími i anëtarësimit të FDP sipas statusit të tyre

Слика 1: Дистрибуција на членството во ЗПФ според нивниот статус (во проценти)

Tabela 1: Distribuími i FDP sipas statusit të tyre (në përqindje)

Табела 2: Вредност на нето средствата на ЗПФ и на сметководствените единици на ЗПФ

Tabela 2: Vlera e mjeteve neto të FDP dhe të njësive kontabël të FDP

Слика 2: Вредност на нето средствата на ЗПФ

Foto 2: Vlera e mjeteve neto të FDP

Слика 3: Вредност на сметководствените единици во ЗПФ

Foto 3: Vlera e njësive kontabël në FDP

Табела 3: Структура на инвестициите на ЗПФ

Tabela 3: Struktura e Investimit të FDP

Слика 4: Структура на инвестициите на ЗПФ

Foto 4: Struktura e Investimit të FDP

## II Податоци за доброволните пензиски фондови / II Të dhëna për fondet vullnetare pensionale

Табела 4: Дистрибуција на членството во ДПФ според начинот на членство

Tabela 4: Distribuími i anëtarësisë në FVP sipas llojit të anëtarësimit

Табела 5: Дистрибуција на пензиски шеми во ДПФ

Tabela 5: Distribuími i skemave pensionale në FVP

Слика 5: Дистрибуција на членството во ДПФ според начинот на членство (во проценти)

Foto 5: Distribuími i anëtarësisë së FVP sipas llojit të anëtarësimit (në përqindje)

Табела 6: Вредност на нето средствата на ДПФ и на сметководствените единици на ДПФ

Tabela 6: Vlera e mjeteve neto të FVP dhe të njësive kontabël të FVP

Слика 6: Вредност на нето средствата на ДПФ

Foto 6: Vlera e mjeteve neto të FVP

Слика 7: Вредност на сметководствените единици во ДПФ

Foto 7: Vlera e njësive kontabël në FVP

Табела 7: Структура на инвестициите на ДПФ

Tabela 7: Struktura e Investimeve të FVP

Слика 8: Структура на инвестициите на ДПФ

Foto 8: Struktura e Investimeve të FVP

*Ве молиме при користење на податоците од Месечниот билтен задолжително да го наведете изворот.*

*Ju lutemi që gjatë shfrytëzimit të të dhënave nga Buletini Mujor detyrimisht të theksoni burimin.*

## Кратенки / Abbreviation

- ЗПФ - задолжителни пензиски фондови  
FDP - *fondet e detyrueshme pensionale*
- ДПФ - доброволни пензиски фондови  
FVP - *fondet vullnetare pensionale*
- САВАз - Отворен задолжителен пензиски фонд Сава пензиски фонд  
SAVAd - *Fondi i hapur i detyrueshëm pensional Sava fondi pensional*
- КБПз - КБ Прв отворен задолжителен пензиски фонд – Скопје  
KBPd - *KB Fondi i parë i hapur i detyrueshëm pensional - Shkup*
- ТРИГЛАВз - Триглав отворен задолжителен пензиски фонд – Скопје  
TRIGLAVd - *Triglav fondi i hapur i detyrueshëm pensional - Shkup*
- САВАд - Отворен доброволен пензиски фонд Сава пензија плус  
SAVAv - *Fondi i hapur vullnetar pensional Sava pensioni plus*
- КБПд - КБ Прв отворен доброволен пензиски фонд - Скопје  
KBPv - *KB Fondi i parë i hapur vullnetar pensional - Shkup*
- ТРИГЛАВд - Триглав отворен доброволен пензиски фонд – Скопје  
TRIGLAVv - *Triglav fondi i hapur vullnetar pensional - Shkup*
- ВФПд - ВФП отворен доброволен пензиски фонд – Скопје  
VFPv - *VFP fondi i hapur vullnetar pensional - Shkup*

## Забелешки / Shënime

Почеток на работа на САВАз е 1.1.2006 г. / SAVAd ka filluar me punë më 1.1.2006.

Почеток на работа на КБПз е 1.1.2006 г. / KBPd ka filluar me punë më 1.1.2006.

Почеток на работа на ТРИГЛАВз е 1.4.2019 г. / TRIGLAVd ka filluar me punë më 1.4.2019.

Почеток на работа на САВАд е 15.7.2009 г. / SAVAv ka filluar me punë më 15.7.2009.

Почеток на работа на КБПд е 21.12.2009 г. / KBPv ka filluar me punë më 21.12.2009.

Почеток на работа на ТРИГЛАВд е 1.3.2021 г. / TRIGLAVv ka filluar me punë më 1.3.2021.

Почеток на работа на ВФПд е 18.10.2022 г. / VFPv ka filluar me punë më 18.10.2022.

Извор за податоците за вредноста на нето средствата, сметководствената единица и структурата на инвестициите на пензиските фондови се пензиските друштва.

Burimi i të dhënave të vlerës neto të mjeteve, njësisë kontabël dhe strukturës së investimeve të фондеве pensionale janë shoqëritë pensionale.

## За посигурни пензионерски денови / Për ditë më të sigurta të pensionimit

### Агенција за супервизија на капитално финансирано пензиско осигурување

Славко Јаневски бр.100, 1000 Скопје

тел: (+389 2) 3224-229

[www.mapas.mk](http://www.mapas.mk)

### Agjencia për Mbikëqyrje të Financimit Kapital të Sigurimit Pensional

Slavko Janevski 100, 1000 Shkup,

tel: (+389 2) 3224-229

[www.mapas.mk](http://www.mapas.mk)

## Содржина / Përmbajtja

## I Податоци за задолжителните пензиски фондови / I Të dhëna për fondet e detyrueshme pensionale

Табела 1: Дистрибуција на членството во ЗПФ според нивниот статус

Tabela 1: Distribucimi i anëtarësimit të FDP sipas statusit të tyre

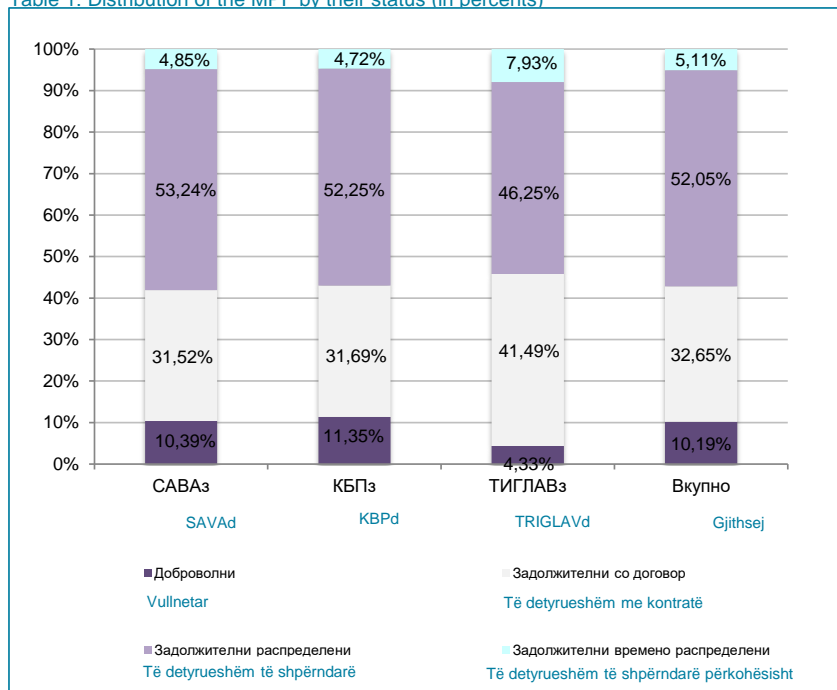
| Задолжителен пензиски фонд / Fondi Pensional i Detyrueshëm | Доброволни/ Vullnetare | Задолжителни/ Të detyrueshme |                             |   | Вкупно/ Gjithsej | Вкупно/ Gjithsej |
|--|------------------------|------------------------------|-----------------------------|---|------------------|------------------|
|  |                        | Со договор/ Me kontratë      | Распределени/ Të shpërndara | Времено распределени/ Të shpërndara përkohësisht* |                  |                  |
| <b>31.07.2024</b>  |                        |                              |                             |   |                  |                  |
| САВАз / SAVAd  | 27.189                 | 82.284                       | 138.938                     | 12.164  | 233.386          | 260.575          |
| КБПз / KBPd  | 31.817                 | 88.678                       | 146.188                     | 12.683  | 247.549          | 279.366          |
| ТРИГЛАВз / TRIGLAVd  | 2.754                  | 26.294                       | 29.239                      | 4.597   | 60.130           | 62.884           |
| <b>Вкупно / Gjithsej</b>                                   | <b>61.760</b>          | <b>197.256</b>               | <b>314.365</b>              | <b>29.444</b>                                     | <b>541.065</b>   | <b>602.825</b>   |
| <b>31.08.2024</b>  |                        |                              |                             |   |                  |                  |
| САВАз / SAVAd  | 27.153                 | 82.391                       | 139.180                     | 12.673  | 234.244          | 261.397          |
| КБПз / KBPd  | 31.823                 | 88.852                       | 146.513                     | 13.224  | 248.589          | 280.412          |
| ТРИГЛАВз / TRIGLAVd  | 2.765                  | 26.520                       | 29.561                      | 5.068   | 61.149           | 63.914           |
| <b>Вкупно / Gjithsej</b>                                   | <b>61.741</b>          | <b>197.763</b>               | <b>315.254</b>              | <b>30.965</b>                                     | <b>543.982</b>   | <b>605.723</b>   |

\* Осигурениците кои задолжително членуваат во вториот столб веднаш по вработувањето, времено се распределуваат од страна на ФПИОСМ во задолжителен пензиски фонд по случаен избор, со цел да се обезбеди оплодување на нивните средства од самиот почеток на членството во задолжителен пензиски фонд. Овие осигуреници имаат рок од 3 месеци да одберат во кој задолжителен пензиски фонд ќе членуваат. Доколу по истекот на тој рок, не одлучат во кој задолжителен пензиски фонд ќе членуваат, тогаш остануваат членови во задолжителниот пензиски фонд во кој биле времено распределени

\* Të siguruarit, të cilët janë anëtarë të detyrueshëm të shtyllës së dytë menjëherë pas punësimit, caktohen përkohësisht nga FSPIMV në një fond pensional të detyrueshëm me përzgjedhje të rastësishme, për të siguruar fekondimin e mjeteve të tyre që nga fillimi i anëtarësimit në një fond pensional të detyrueshëm. Këta të siguruar kanë një afat prej 3 muajsh për të zgjedhur se në cilin fond pensional të detyrueshëm do të jenë anëtarë. Nëse pas skadimit të atij afati, ata nuk vendosin se në cilin fond pensional të detyrueshëm do të jenë anëtarë, atëherë ata mbeten anëtarë të fondit të pensionit të detyrueshëm në të cilin janë ndarë përkohësisht.

Слика 1: Дистрибуција на членството во ЗПФ според нивниот статус (во проценти)

Table 1: Distribution of the MPF by their status (in percents)



Содржина / Përmbajtja

## I Податоци за задолжителните пензиски фондови / I Të dhëna për fondet e detyrueshme pensionale

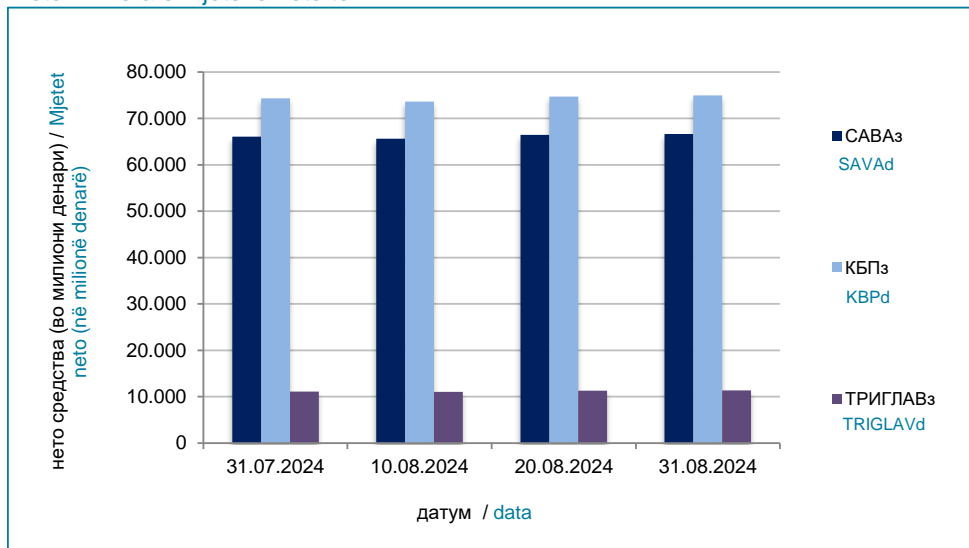
Табела 2: Вредност на нето средствата на ЗПФ и на сметководствените единици на ЗПФ

Tabela 2: Vlera e mjeteve neto të FDP dhe të njëjrive kontabël të FDP

| Месец / Muaji | Нето средства (во милиони денари) / Mjetet Neto (në milionë denarë) |             |                     | Вредност на сметковод.единица / Vlera e njëjrive kontabël |             |                     |
|---------------|---|-------------|---------------------|---|-------------|---------------------|
|               | САВАз / SAVAd   | КБПз / KBPd | ТРИГЛАВз / TRIGLAVd | САВАз / SAVAd   | КБПз / KBPd | ТРИГЛАВз / TRIGLAVd |
| 31.07.2024    | 66.061,84   | 74.299,09   | 11.132,06           | 268,782247  | 279,490133  | 123,660086          |
| 10.08.2024    | 65.605,79   | 73.610,69   | 11.053,91           | 265,853325  | 275,877663  | 122,082414          |
| 20.08.2024    | 66.438,27   | 74.687,89   | 11.302,77           | 268,587874  | 278,984364  | 123,490700          |
| 31.08.2024    | 66.643,82   | 74.952,81   | 11.350,37           | 269,274462  | 279,829503  | 123,932291          |

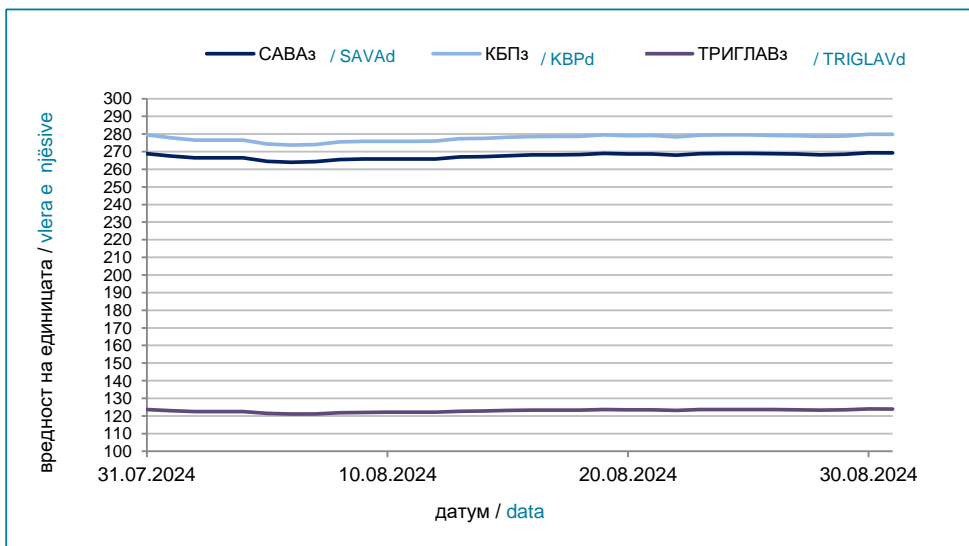
Слика 2: Вредност на нето средствата на ЗПФ

Foto 2: Vlera e mjeteve neto të FDP



Слика 3: Вредност на сметководствените единици во ЗПФ

Foto 3: Vlera e njëjrive kontabël në FDP



ИСТОЦИ ЗА ЗАДОЛЖИТЕЛНИТЕ ПЕНЗИСКИ ФОНДОВИ / I Të dhëna për fondet e detyrueshme pensik

Табела 3: Структура на инвестициите на ЗПФ

31.08.2024

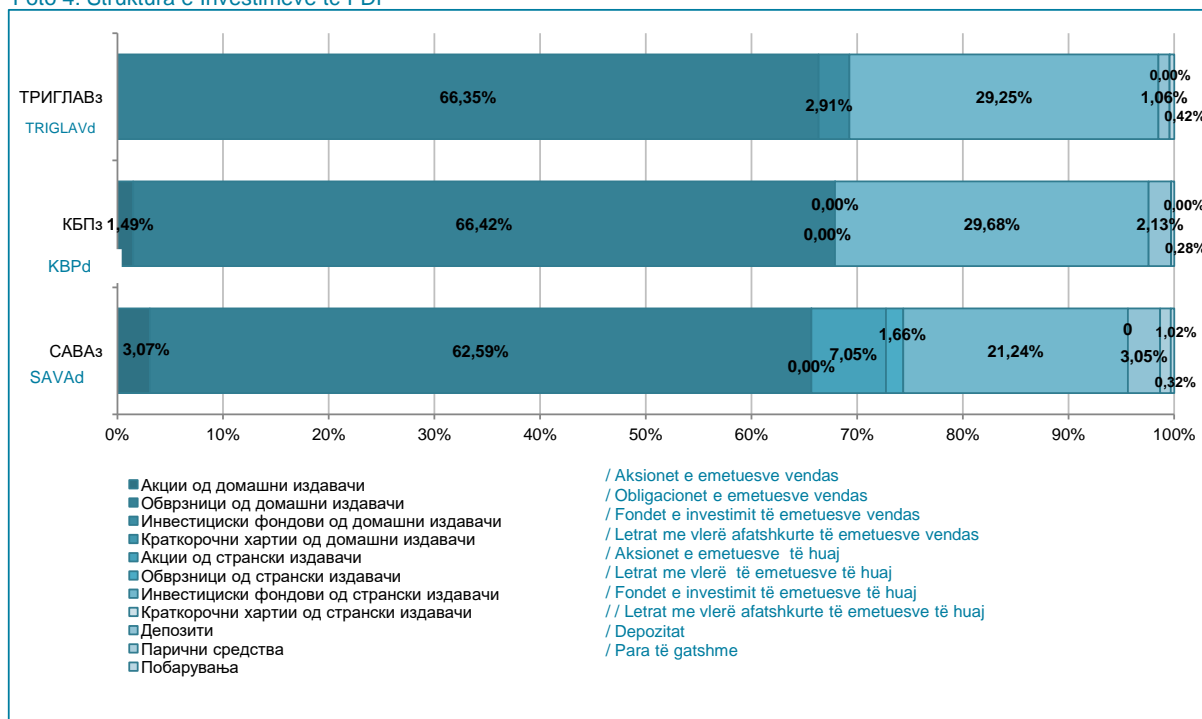
Tabela 3: Struktura e Investimeve të FDP

(во милиони денари/ në milionë denarë)

| Вид имот / Lloji i pronës   | САВАз<br>/ SAVAd  |                      | КБПз<br>/ KBPd    |                      | ТРИГЛАВз<br>/ TRIGLAVd |                      |
|---|-------------------|----------------------|-------------------|----------------------|------------------------|----------------------|
|   | вредност<br>vlera | процент<br>përqindja | вредност<br>vlera | процент<br>përqindja | вредност<br>vlera      | процент<br>përqindja |
| <b>Домашни / Vendase</b>  | <b>43.777</b>     | <b>65,66%</b>        | <b>50.919</b>     | <b>67,91%</b>        | <b>7.865</b>           | <b>69,27%</b>        |
| Акции од домашни издавачи<br>/Aksionet e emetuesve vendas                                     | 2.047             | 3,07%                | 1.117             | 1,49%                | 0                      | 0,00%                |
| Обврзници од домашни издавачи<br>/ Obligacionet e emetuesve vendas                            | 41.729            | 62,59%               | 49.799            | 66,42%               | 7.534                  | 66,35%               |
| Инвестициски фондови од домашни издавачи<br>/Fondet e investimit të emetuesve vendas          | 1                 | 0,00%                | 2                 | 0,00%                | 331                    | 2,91%                |
| Краткорочни хартии од домашни издавачи<br>/ Letrat me vlerë afatshkurte të emetuesve vendas   | 0                 | 0,00%                | 0                 | 0,00%                | 0                      | 0,00%                |
| <b>Странски / Të huaja</b>  | <b>19.966</b>     | <b>29,95%</b>        | <b>22.255</b>     | <b>29,68%</b>        | <b>3.321</b>           | <b>29,25%</b>        |
| Акции од странски издавачи<br>/Aksionet e emetuesve të huaj                                   | 4.701             | 7,05%                | 0                 | 0,00%                | 0                      | 0,00%                |
| Обврзници од странски издавачи<br>/Obligacionet e emetuesve të huaj                           | 1.106             | 1,66%                | 0                 | 0,00%                | 0                      | 0,00%                |
| Инвестициски фондови од странски издавачи<br>/Fondet e investimit të emetuesve të huaj        | 14.158            | 21,24%               | 22.255            | 29,68%               | 3.321                  | 29,25%               |
| Краткорочни хартии од странски издавачи<br>/ Letrat me vlerë afatshkurte të emetuesve të huaj | 0                 | 0,00%                | 0                 | 0,00%                | 0                      | 0,00%                |
| <b>Вкупно вложувања во хартии од вредност<br/>/ Investimi total në letra me vlerë</b>         | <b>63.743</b>     | <b>95,61%</b>        | <b>73.174</b>     | <b>97,59%</b>        | <b>11.186</b>          | <b>98,52%</b>        |
| Депозити / Depozitat  | 2.034             | 3,05%                | 1.594             | 2,13%                | 120                    | 1,06%                |
| Парични средства / Para të gatshme  | 677               | 1,02%                | 2                 | 0,00%                | 0                      | 0,00%                |
| Побарувања / Të arkëtueshmet  | 215               | 0,32%                | 208               | 0,28%                | 48                     | 0,42%                |
| <b>Вкупно средства / mjetet totale</b>  | <b>66.669</b>     | <b>100,00%</b>       | <b>74.979</b>     | <b>100,00%</b>       | <b>11.355</b>          | <b>100,00%</b>       |
| Вкупно обврски / Totali i detyrimeve  | 25                | 0,04%                | 26                | 0,03%                | 4                      | 0,04%                |
| <b>Нето средства /Mjetet neto</b>   | <b>66.644</b>     | <b>99,96%</b>        | <b>74.953</b>     | <b>99,97%</b>        | <b>11.350</b>          | <b>99,96%</b>        |

Слика 4: Структура на инвестициите на ЗПФ

Foto 4: Struktura e Investimeve të FDP



## II Податоци за доброволните пензиски фондови / II Të dhëna për fondet vullnetare pensionale

Табела 4: Дистрибуција на членството во ДПФ според начинот на членство

Tabela 4: Distribuími i anëtarësimit të FVP sipas llojit të anëtarësimit

| Доброволен пензиски фонд /<br>Fondi Pensional Vullnetar | Со доброволна индивидуална сметка /<br>Me llogari individuale vullnetare | Во пензиска шема со професионална сметка /<br>Në skemë pensioni me llogari profesionale | Вкупно/ Gjithsej |
|---|--|---|------------------|
| <b>31.07.2024</b>                                       |  |   |                  |
| САВАд / SAVAv   | 10.007   | 4.719   | 14.726           |
| КБПд / KBPv   | 5.953  | 11.458  | 17.411           |
| ТРИГЛАВд / TRIGLAVv                                     | 124  | 59  | 183              |
| ВФПд / VFPv   | 295  | 265   | 560              |
| <b>Вкупно / Gjithsej</b>                                | <b>16.379</b>  | <b>16.501</b>   | <b>32.880</b>    |
| <b>31.08.2024</b>                                       |  |   |                  |
| САВАд / SAVAv   | 10.068   | 4.690   | 14.758           |
| КБПд / KBPv   | 5.983  | 11.456  | 17.439           |
| ТРИГЛАВд / TRIGLAVv                                     | 125  | 59  | 184              |
| ВФПд / VFPv   | 304  | 265   | 569              |
| <b>Вкупно / Gjithsej</b>                                | <b>16.480</b>  | <b>16.470</b>   | <b>32.950</b>    |

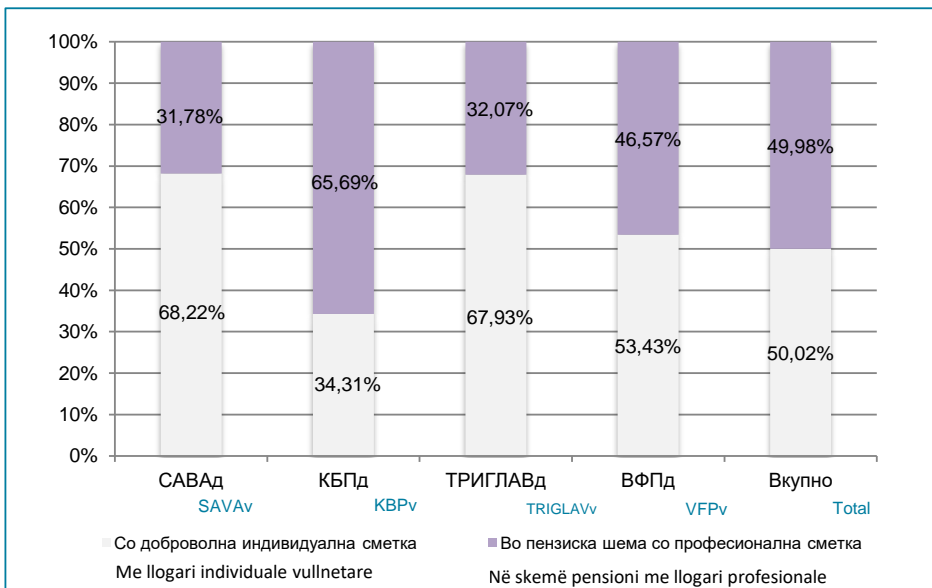
Табела 5: Дистрибуција на пензиски шеми во ДПФ

Tabela 5: Distribuími i skemave të pensioneve në FVP

| Доброволен пензиски фонд /<br>Fondi vullnetar pensional | Број на пензиски шеми /<br>Numri i skemave pensionale |
|---|---|
| <b>31.07.2024</b>                                       |   |
| САВАд / SAVAv   | 1.216   |
| КБПд / KBPv   | 2.837   |
| ТРИГЛАВд / TRIGLAVv                                     | 5   |
| ВФПд / VFPv   | 56  |
| <b>Вкупно / Gjithsej</b>                                | <b>4.114</b>  |
| <b>31.08.2024</b>                                       |   |
| САВАд / SAVAv   | 1.220   |
| КБПд / KBPv   | 2.835   |
| ТРИГЛАВд / TRIGLAVv                                     | 5   |
| ВФПд / VFPv   | 56  |
| <b>Вкупно / Gjithsej</b>                                | <b>4.116</b>  |

Слика 5: Дистрибуција на членството во ДПФ според начинот на членство (во проценти)

Foto 5: Distribuími i anëtarësimit të FVP sipas llojit të anëtarësimit (në përqindje)

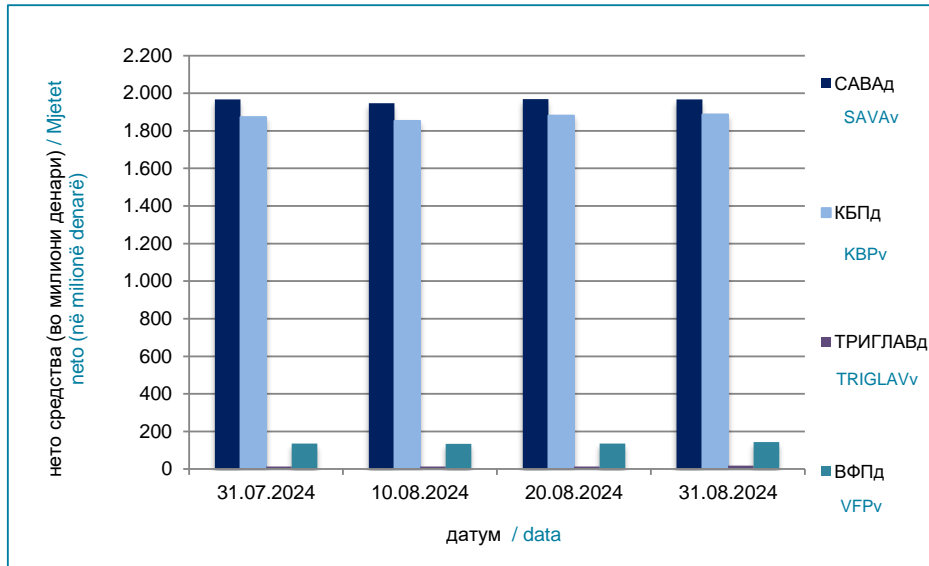


## II Податоци за доброволните пензиски фондови / II Të dhëna për fondet vullnetare pensionale

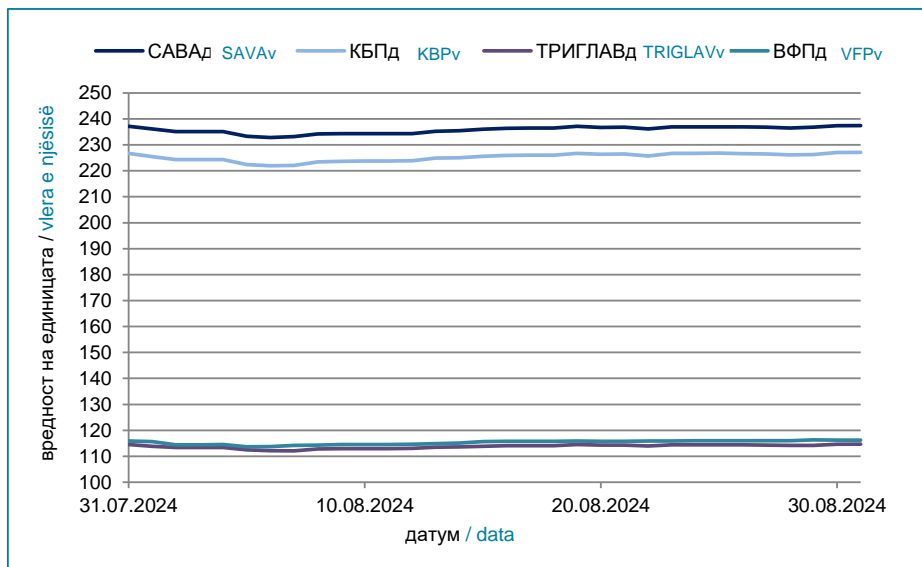
Табела 6: Вредност на нето средствата на ДПФ и на сметководствените единици на ДПФ  
Tabela 6: Vlera e mjeteve neto të FVP dhe të njësisve kontabël të FVP

| Месец / Muaji | Нето средства (во милиони денари) / Mjetet neto (në milionë denarë) |             |                     |             | Вредност на сметковод.единица / Vlera e njësisve kontabël |             |                     |             |
|---------------|---|-------------|---------------------|-------------|---|-------------|---------------------|-------------|
|               | САВАд / SAVAv   | КБПд / KBPv | ТРИГЛАВд / TRIGLAVv | ВФПд / VFPv | САВАд / SAVAv   | КБПд / KBPv | ТРИГЛАВд / TRIGLAVv | ВФПд / VFPv |
| 31.07.2024    | 1.967,75  | 1.872,61    | 12,88               | 135,44      | 237,193319  | 226,751478  | 114,468118          | 115,892525  |
| 10.08.2024    | 1.947,43  | 1.853,08    | 12,84               | 133,99      | 234,366771  | 223,737572  | 112,975007          | 114,500548  |
| 20.08.2024    | 1.969,06  | 1.880,41    | 13,06               | 135,81      | 236,735807  | 226,337142  | 114,278711          | 115,767032  |
| 31.08.2024    | 1.968,01  | 1.886,71    | 17,18               | 143,02      | 237,436653  | 227,113938  | 114,672150          | 116,261716  |

Слика 6: Вредност на нето средствата на ДПФ  
Foto 6: Vlera e mjeteve neto të FVP



Слика 7: Вредност на сметководствените единици во ДПФ  
Foto 7: Vlera e njësisve kontabël në FVP





датоци за доброволните пензиски фондови / II Тë dhëna për fondet vullnetare pensio

Табела 7: Структура на инвестициите на ДПФ

31.08.2024

Tabela 7: Struktura e Investimeve të FVP

(во милиони денари / në milionë denarë)

| Вид имот / Lloji i pronës   | САВАд<br>/ SAVAv  |                      | КБПд<br>/ KBPv    |                      | ТРИГЛАВд<br>/ TRIGLAVv |                      | ВФПд<br>/ VFPv    |                      |
|---|-------------------|----------------------|-------------------|----------------------|------------------------|----------------------|-------------------|----------------------|
|   | вредност<br>vlера | процент<br>përqindja | вредност<br>vlера | процент<br>përqindja | вредност<br>vlера      | процент<br>përqindja | вредност<br>vlера | процент<br>përqindja |
| <b>Домашни / Vendase</b>  | <b>1.289</b>      | <b>65,12%</b>        | <b>1.194</b>      | <b>63,18%</b>        | <b>8,46</b>            | <b>48,85%</b>        | <b>82,82</b>      | <b>57,87%</b>        |
| Акции од домашни издавачи<br>/ Aksionet e emetuesve vendas                                    | 210               | 10,63%               | 54                | 2,83%                | 0,00                   | 0,00%                | 11,76             | 8,22%                |
| Обврзници од домашни издавачи<br>/ Obligacionet e emetuesve vendas                            | 1.079             | 54,48%               | 1.140             | 60,32%               | 7,88                   | 45,48%               | 69,82             | 48,78%               |
| Инвестициски фондови од домашни издавачи<br>/ Fondet e investimit të emetuesve vendas         | 0                 | 0,01%                | 0                 | 0,02%                | 0,58                   | 3,38%                | 0,00              | 0,00%                |
| Краткорочни хартии од домашни издавачи<br>/ Letrat me vlerë afatshkurte të emetuesve vendas   | 0                 | 0,00%                | 0                 | 0,00%                | 0,00                   | 0,00%                | 1,24              | 0,86%                |
| <b>Странски / Të huaja</b>  | <b>607</b>        | <b>30,68%</b>        | <b>609</b>        | <b>32,25%</b>        | <b>3,85</b>            | <b>22,22%</b>        | <b>45,79</b>      | <b>32,00%</b>        |
| Акции од странски издавачи<br>/ Aksionet e emetuesve të huaj                                  | 178               | 9,00%                | 0                 | 0,00%                | 0,00                   | 0,00%                | 0,00              | 0,00%                |
| Обврзници од странски издавачи<br>/ Obligacionet e emetuesve të huaj                          | 40                | 2,00%                | 45                | 2,40%                | 0,00                   | 0,00%                | 4,78              | 3,34%                |
| Инвестициски фондови од странски издавачи<br>/ Fondet e investimit të emetuesve të huaj       | 390               | 19,68%               | 564               | 29,85%               | 3,85                   | 22,22%               | 41,02             | 28,66%               |
| Краткорочни хартии од странски издавачи<br>/ Letrat me vlerë afatshkurte të emetuesve të huaj | 0                 | 0,00%                | 0                 | 0,00%                | 0,00                   | 0,00%                | 0,00              | 0,00%                |
| <b>Вкупно вложувања во хартии од вредност<br/>/ Total investment in securities</b>            | <b>1.896</b>      | <b>95,79%</b>        | <b>1.803</b>      | <b>95,43%</b>        | <b>12,31</b>           | <b>71,07%</b>        | <b>128,62</b>     | <b>89,86%</b>        |
| Депозити / Depozitat  | 65                | 3,29%                | 82                | 4,36%                | 0,83                   | 4,78%                | 7,59              | 5,30%                |
| Парични средства / Para të gatshme  | 15                | 0,77%                | 4                 | 0,20%                | 0,00                   | 0,00%                | 0,37              | 0,26%                |
| Побарувања / Të arkëtueshmet  | 3                 | 0,15%                | 0                 | 0,01%                | 4,18                   | 24,14%               | 6,55              | 4,58%                |
| <b>Вкупно средства / mjetet totale</b>  | <b>1.980</b>      | <b>100,00%</b>       | <b>1.889</b>      | <b>100,00%</b>       | <b>17,32</b>           | <b>100,00%</b>       | <b>143,13</b>     | <b>100,00%</b>       |
| Вкупно обврски / Totali i detyrimeve  | 12                | 0,58%                | 3                 | 0,14%                | 0,14                   | 0,81%                | 0,10              | 0,07%                |
| <b>Нето средства / Mjetet neto</b>  | <b>1.968</b>      | <b>99,42%</b>        | <b>1.887</b>      | <b>99,86%</b>        | <b>17,18</b>           | <b>99,19%</b>        | <b>143,02</b>     | <b>99,93%</b>        |

