

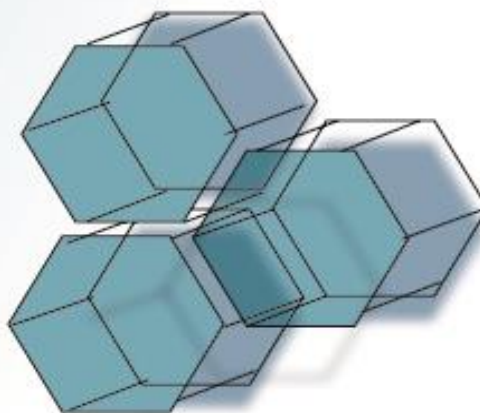


Република Северна Македонија
Агенција за супервизија на капитално финансирано пензиско осигурување

Republic of North Macedonia
Agency for Supervision of Fully Funded Pension Insurance

Месечен билтен
09 2024

Monthly Bulletin
09 2024



Содржина / Table of Contents

Користени кратенки

Abbreviations

I Податоци за задолжителните пензиски фондови / I Mandatory pension funds data

Табела 1: Дистрибуција на членството во ЗПФ според нивниот статус

Table 1: Distribution of the MPF Membership by their status

Слика 1: Дистрибуција на членството во ЗПФ според нивниот статус (во проценти)

Table 1: Distribution of the MPF by their status (in percents)

Табела 2: Вредност на нето средствата на ЗПФ и на сметководствените единици на ЗПФ

Table 2: Value of the MPF Net assets and the MPF Accounting Units

Слика 2: Вредност на нето средствата на ЗПФ

Figure 2: Value of the MPF Net assets

Слика 3: Вредност на сметководствените единици во ЗПФ

Figure 3: Value of the MPF Accounting Units

Табела 3: Структура на инвестициите на ЗПФ

Table 3: Structure of Investment of MPF

Слика 4: Структура на инвестициите на ЗПФ

Figure 4: Structure of Investment of MPF

II Податоци за доброволните пензиски фондови / II Voluntary pension funds data

Табела 4: Дистрибуција на членството во ДПФ според начинот на членство

Table 4: Distribution of the VPF Membership by membership type

Табела 5: Дистрибуција на пензиски шеми во ДПФ

Table 5: Distribution of the pension schemes in VPF

Слика 5: Дистрибуција на членството во ДПФ според начинот на членство (во проценти)

Figure 5: Distribution of the VPF Membership by membership type (in percents)

Табела 6: Вредност на нето средствата на ДПФ и на сметководствените единици на ДПФ

Table 6: Value of the VPF Net assets and the VPF Accounting Units

Слика 6: Вредност на нето средствата на ДПФ

Figure 6: Value of the VPF Net assets

Слика 7: Вредност на сметководствените единици во ДПФ

Figure 7: Value of the VPF Accounting Units

Табела 7: Структура на инвестициите на ДПФ

Table 7: Structure of Investment of VPF

Слика 8: Структура на инвестициите на ДПФ

Figure 8: Structure of Investment of VPF

Ве молиме при користење на податоците од Месечниот билтен задолжително да го наведете изворот.

Those using data from the Monthly Bulletin are requested to cite the source.

Кратенки / Abbreviation

1. ЗПФ - задолжителни пензиски фондови
MPF - mandatory pension funds
2. ДПФ - доброволни пензиски фондови
VPF - voluntary pension funds
3. САВАз - Отворен задолжителен пензиски фонд Сава пензиски фонд
SAVAm - Otvoren zadolzitelen penziski fond Sava penziski fond
4. КБПз - КБ Прв отворен задолжителен пензиски фонд – Скопје
KBPm - KB Prv otvoren zadolzitelen penziski fond - Skopje
5. ТРИГЛАВз - Триглав отворен задолжителен пензиски фонд – Скопје
TRIGLAVm - Triglav otvoren zadolzitelen penziski fond - Skopje
6. САВАд - Отворен доброволен пензиски фонд Сава пензија плус
SAVAv - Otvoren dobrovolen penziski fond Sava penzija plus
7. КБПд - КБ Прв отворен доброволен пензиски фонд - Скопје
KBPv - KB Prv otvoren dobrovolen penziski fond - Skopje
8. ТРИГЛАВд - Триглав отворен доброволен пензиски фонд – Скопје
TRIGLAVv - Triglav otvoren dobrovolen penziski fond - Skopje
9. ВФПд - ВФП отворен доброволен пензиски фонд – Скопје
VFPv - VFP otvoren dobrovolen penziski fond - Skopje

Забелешки / Notes

Почеток на работа на САВАз е 1.1.2006 г. / SAVAm started to work on 1.1.2006.

Почеток на работа на КБПз е 1.1.2006 г. / KBPm started to work on 1.1.2006.

Почеток на работа на ТРИГЛАВз е 1.4.2019 г. / TRIGLAVm started to work on 1.4.2019.

Почеток на работа на САВАд е 15.7.2009 г. / SAVAv started to work on 15.7.2009.

Почеток на работа на КБПд е 21.12.2009 г. / KBPv started to work on 21.12.2009.

Почеток на работа на ТРИГЛАВд е 1.3.2021 г. / TRIGLAVv started to work on 1.3.2021.

Почеток на работа на ВФПд е 18.10.2022 г. / VFPv started to work on 18.10.2022.

Извор за податоците за вредноста на нето средствата, сметководствената единица и структурата на инвестициите на пензиските фондови се пензиските друштва.

Source for data of net asset value, accounting unit and structure of investment of pension funds are pension companies.

За посигурни пензионерски денови / For safer retirement days

Агенција за супервизија на капитално финансирано пензиско осигурување

Славко Јаневски бр.100, 1000 Скопје

тел: (+389 2) 3224-229

www.mapas.mk

Agency for Supervision of Fully Funded Pension Insurance

Slavko Janevski 100, 1000 Skopje,

tel: (+389 2) 3224-229

www.mapas.mk

[Содржина / Table of Contents](#)

I Податоци за задолжителните пензиски фондови / I Mandatory pension funds data

Табела 1: Дистрибуција на членството во ЗПФ според нивниот статус

Table 1: Distribution of the MPF Membership by their status

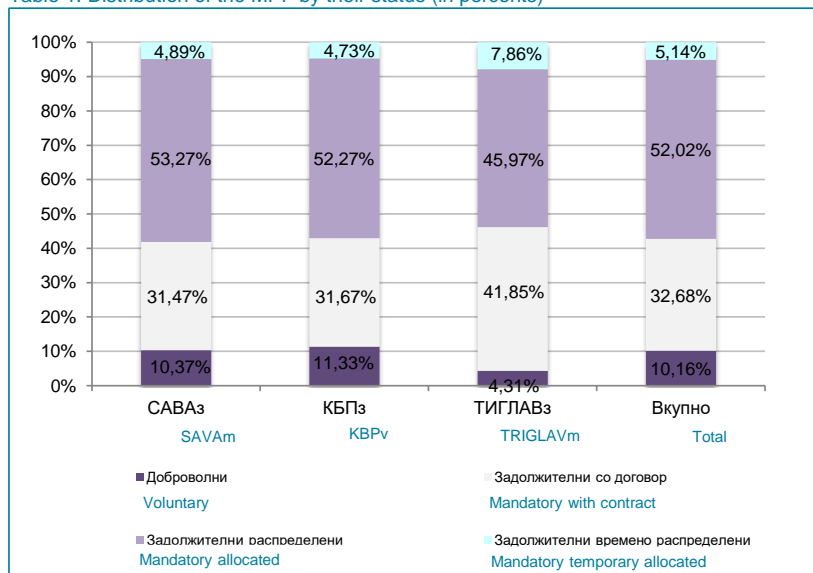
Задолжителен пензиски фонд / Mandatory Pension Fund	Доброволни/ Voluntary	Задолжителни/ Mandatory			Вкупно/ Total	Вкупно/ Total
		Со договор/ With contract	Распределени/ Allocated	Времено распределени/ Temporary allocated *		
31.08.2024						
САВАз / SAVAm	27.153	82.391	139.180	12.673	234.244	261.397
КБПз / KBPm	31.823	88.852	146.513	13.224	248.589	280.412
ТРИГЛАВз / TRIGLAVm	2.765	26.520	29.561	5.068	61.149	63.914
Вкупно / Total	61.741	197.763	315.254	30.965	543.982	605.723
30.09.2024						
САВАз / SAVAm	27.118	82.329	139.331	12.797	234.457	261.575
КБПз / KBPm	31.794	88.918	146.739	13.287	248.944	280.738
ТРИГЛАВз / TRIGLAVm	2.813	27.297	29.989	5.130	62.416	65.229
Вкупно / Total	61.725	198.544	316.059	31.214	545.817	607.542

* Осигурениците кои задолжително членуваат во вториот столб веднаш по вработувањето, времено се распределуваат од страна на ФПИОСМ во задолжителен пензиски фонд по случаен избор, со цел да се обезбеди оплодување на нивните средства од самиот почеток на членството во задолжителен пензиски фонд. Овие осигуреници имаат рок од 3 месеци да одберат во кој задолжителен пензиски фонд ќе членуваат. Доколу по истекот на тој рок, не одлучат во кој задолжителен пензиски фонд ќе членуваат, тогаш остануваат членови во

* The insured persons, who are mandatory members of the second pillar, have been temporarily allocated by PDIF to a Mandatory Pension Fund by a random choice immediately after their employment, to ensure that their assets will be invested from the starting day of their Mandatory Pension Fund membership. These persons have the right to choose a Mandatory Pension Fund to which they will approach within a 3-month period. In case they do not make the choice by their own by the end of that period, they will remain members of the mandatory pension fund to which they were temporarily allocated

Слика 1: Дистрибуција на членството во ЗПФ според нивниот статус (во проценти)

Table 1: Distribution of the MPF by their status (in percents)



I Податоци за задолжителните пензиски фондови / I Mandatory pension funds data

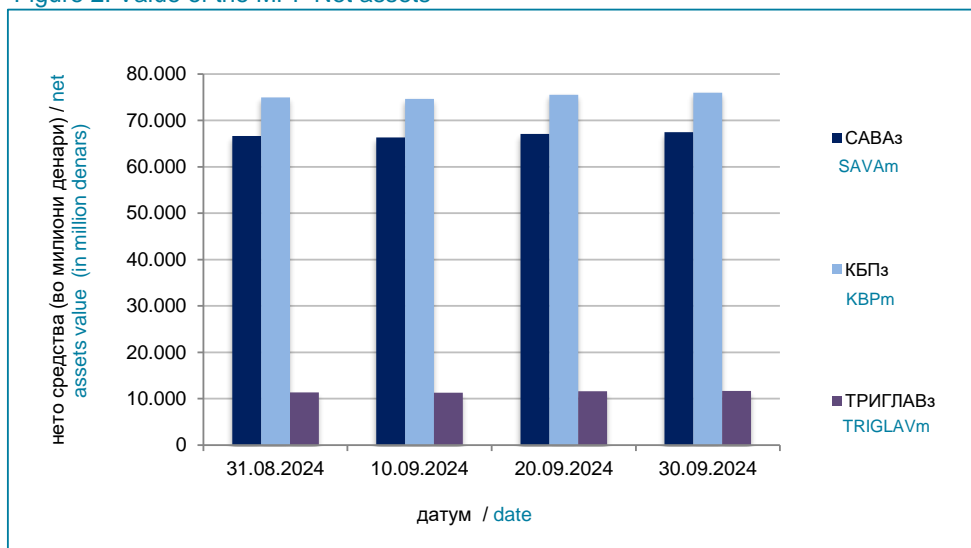
Табела 2: Вредност на нето средствата на ЗПФ и на сметководствените единици на ЗПФ

Table 2: Value of the MPF Net assets and the MPF Accounting Units

Месец / Month	Нето средства (во милиони денари) / Net assets (in millions of denars)			Вредност на сметковод.единица / Accounting Unit Value		
	САВАз / SAVAm	КБПз / KBPm	ТРИГЛАВз / TRIGLAVm	САВАз / SAVAm	КБПз / KBPm	ТРИГЛАВз / TRIGLAVm
31.08.2024	66.643,82	74.952,81	11.350,37	269,274462	279,829503	123,932291
10.09.2024	66.314,99	74.636,27	11.309,36	266,710114	277,461097	122,800177
20.09.2024	67.069,50	75.544,15	11.645,94	269,331542	280,107403	124,146571
30.09.2024	67.441,82	75.967,04	11.701,77	270,708763	281,578001	124,679069

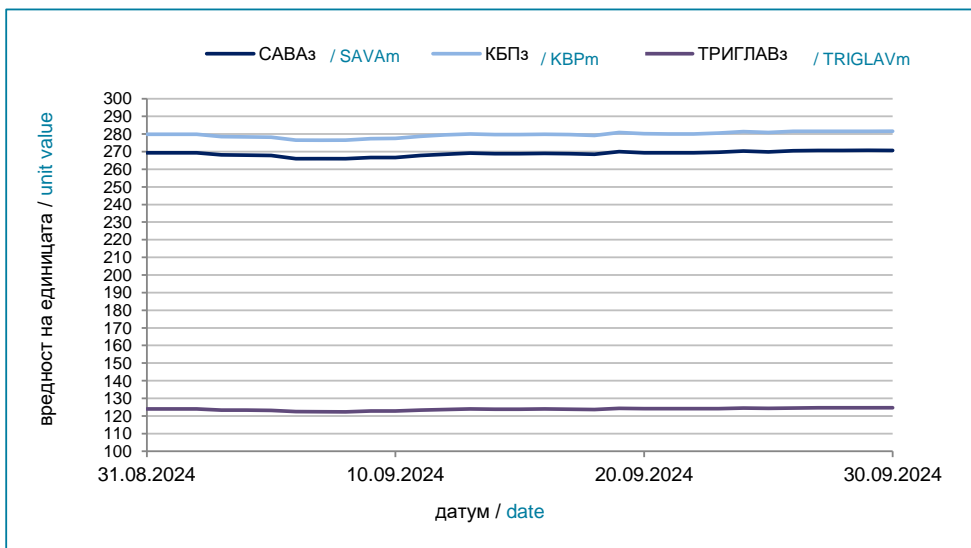
Слика 2: Вредност на нето средствата на ЗПФ

Figure 2: Value of the MPF Net assets



Слика 3: Вредност на сметководствените единици во ЗПФ

Figure 3: Value of the MPF Accounting Units



I Податоци за задолжителните пензиски фондови / I Mandatory pension funds data

Табела 3: Структура на инвестициите на ЗПФ

30.09.2024

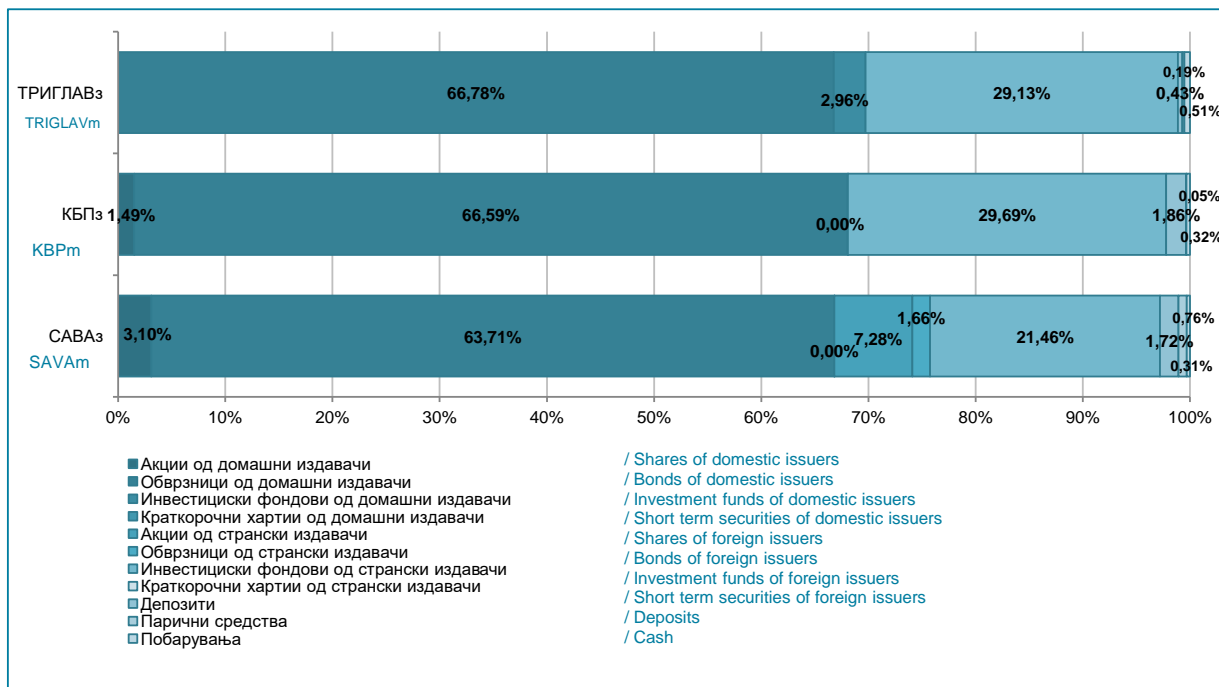
Table 3: Structure of Investment of MPF

(во милиони денари/ in million denars)

Вид имот / Type of assets	САВАз / SAVAm		КБПз / KBPm		ТРИГЛАВз / TRIGLAVm	
	вредност value	процент percent	вредност value	процент percent	вредност value	процент percent
Домашни / Domestic	45.081	66,82%	51.742	68,08%	8.165	69,74%
Акции од домашни издавачи / Shares of domestic issuers	2.093	3,10%	1.133	1,49%	0	0,00%
Обврзници од домашни издавачи / Bonds of domestic issuers	42.987	63,71%	50.607	66,59%	7.818	66,78%
Инвестициски фондови од домашни издавачи / Investment funds of domestic issuers	1	0,00%	2	0,00%	347	2,96%
Краткорочни хартии од домашни издавачи / Short term securities of domestic issuers	0	0,00%	0	0,00%	0	0,00%
Странски / Foreign	20.509	30,40%	22.567	29,69%	3.410	29,13%
Акции од странски издавачи / Shares of foreign issuers	4.910	7,28%	0	0,00%	0	0,00%
Обврзници од странски издавачи / Bonds of foreign issuers	1.118	1,66%	0	0,00%	0	0,00%
Инвестициски фондови од странски издавачи / Investment funds of foreign issuers	14.481	21,46%	22.567	29,69%	3.410	29,13%
Краткорочни хартии од странски издавачи / Short term securities of foreign issuers	0	0,00%	0	0,00%	0	0,00%
Вкупно вложувања во хартии од вредност / Total investment in securities	65.590	97,21%	74.309	97,78%	11.575	98,87%
Депозити / Deposits	1.162	1,72%	1.411	1,86%	50	0,43%
Парични средства / Cash	510	0,76%	38	0,05%	23	0,19%
Побарувања / Receivables	208	0,31%	240	0,32%	59	0,51%
Вкупно средства / Total assets	67.470	100,00%	75.997	100,00%	11.708	100,00%
Вкупно обврски / Total liabilities	28	0,04%	30	0,04%	6	0,05%
Нето средства / Net assets	67.442	99,96%	75.967	99,96%	11.702	99,95%

Слика 4: Структура на инвестициите на ЗПФ

Figure 4: Structure of Investment of MPF



II Податоци за доброволните пензиски фондови / II Voluntary pension funds data

Табела 4: Дистрибуција на членството во ДПФ според начинот на членство

Table 4: Distribution of the VPF Membership by membership type

Доброволен пензиски фонд / Voluntary Pension Fund	Со доброволна индивидуална сметка / With voluntary individual account	Во пензиска шема со професионална сметка / In a pension scheme with professional account	Вкупно/ Total
31.08.2024			
САВАд / SAVAv	10.068	4.690	14.758
КБПд / KBPv	5.983	11.456	17.439
ТРИГЛАВд / TRIGLAVv	125	59	184
ВФПд / VFPv	304	265	569
Вкупно / Total	16.480	16.470	32.950
30.09.2024			
САВАд / SAVAv	10.116	4.689	14.805
КБПд / KBPv	6.050	11.426	17.476
ТРИГЛАВд / TRIGLAVv	127	64	191
ВФПд / VFPv	310	266	576
Вкупно / Total	16.603	16.445	33.048

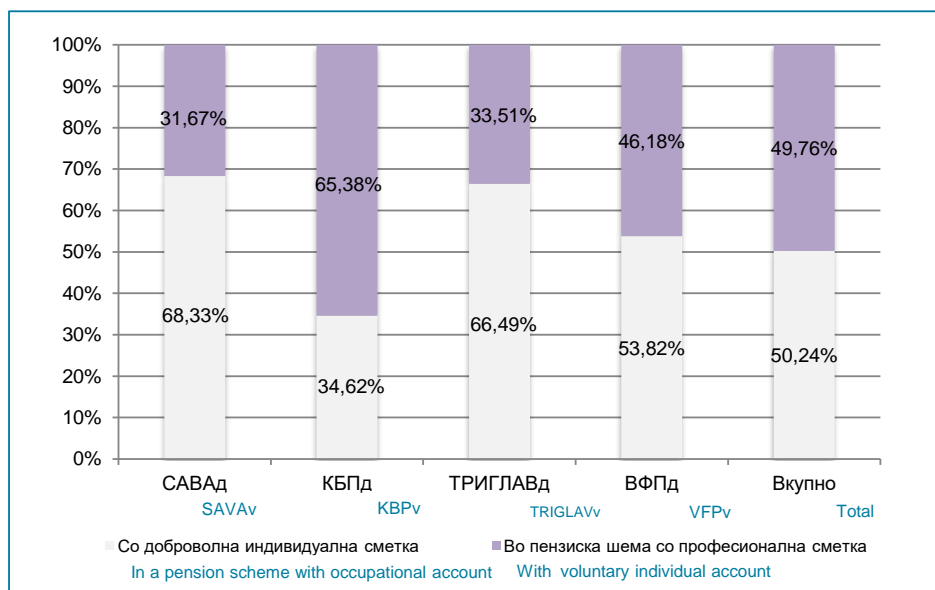
Табела 5: Дистрибуција на пензиски шеми во ДПФ

Table 5: Distribution of the pension schemes in VPF

Доброволен пензиски фонд / Voluntary Pension Fund	Број на пензиски шеми / Number of pension schemes
31.08.2024	
САВАд / SAVAv	1.220
КБПд / KBPv	2.835
ТРИГЛАВд / TRIGLAVv	5
ВФПд / VFPv	56
Вкупно / Total	4.116
30.09.2024	
САВАд / SAVAv	1.219
КБПд / KBPv	2.833
ТРИГЛАВд / TRIGLAVv	5
ВФПд / VFPv	58
Вкупно / Total	4.115

Слика 5: Дистрибуција на членството во ДПФ според начинот на членство (во проценти)

Figure 5: Distribution of the VPF Membership by membership type (in percents)

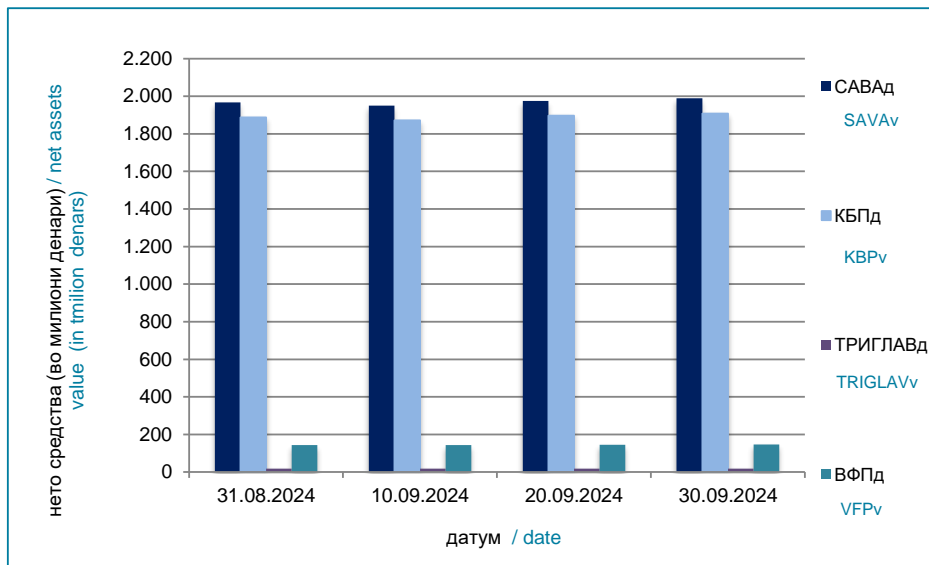


II Податоци за доброволните пензиски фондови / II Voluntary pension funds data

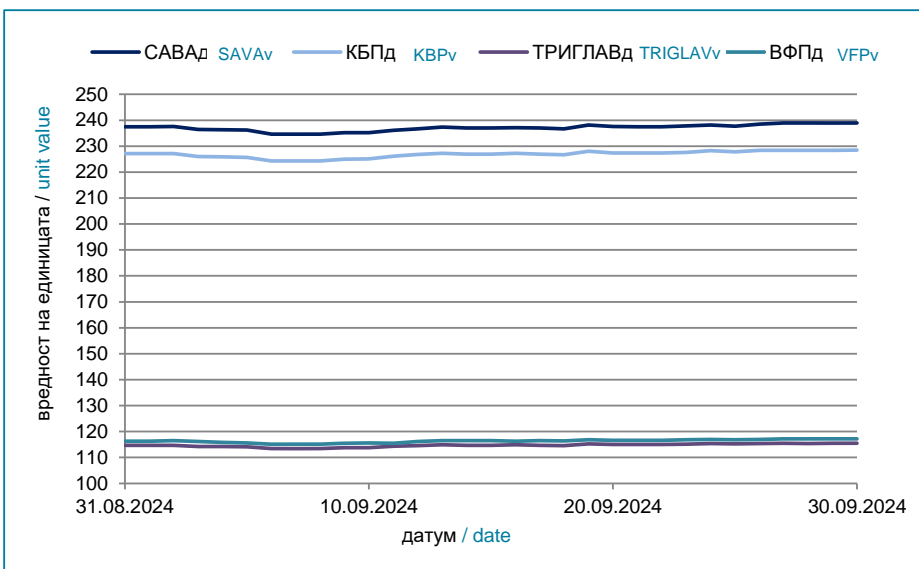
Табела 6: Вредност на нето средствата на ДПФ и на сметководствените единици на ДПФ
Table 6: Value of the VPF Net assets and the MPF Accounting Units

Месец / Month	Нето средства (во милиони денари) / Net assets (in millions of denars)				Вредност на сметководств.единица / Accounting Unit Value			
	САВАд / SAVAv	КБПд / KBPv	ТРИГЛАВд / TRIGLAVv	ВФПд / VFPv	САВАд / SAVAv	КБПд / KBPv	ТРИГЛАВд / TRIGLAVv	ВФПд / VFPv
31.08.2024	1.968,01	1.886,71	17,18	143,02	237,436653	227,113938	114,672150	116,261716
10.09.2024	1.950,83	1.871,70	17,22	142,81	235,143771	225,128565	113,801589	115,580649
20.09.2024	1.974,56	1.896,57	17,54	144,31	237,532185	227,343056	115,025982	116,614777
30.09.2024	1.989,55	1.907,57	17,75	146,19	238,903985	228,477043	115,501271	117,156031

Слика 6: Вредност на нето средствата на ДПФ
Figure 6: Value of the VPF Net assets



Слика 7: Вредност на сметководствените единици во ДПФ
Figure 7: Value of the VPF Accounting Units



II Податоци за доброволните пензиски фондови / II Voluntary pension funds data

Табела 7: Структура на инвестициите на ДПФ

30.09.2024

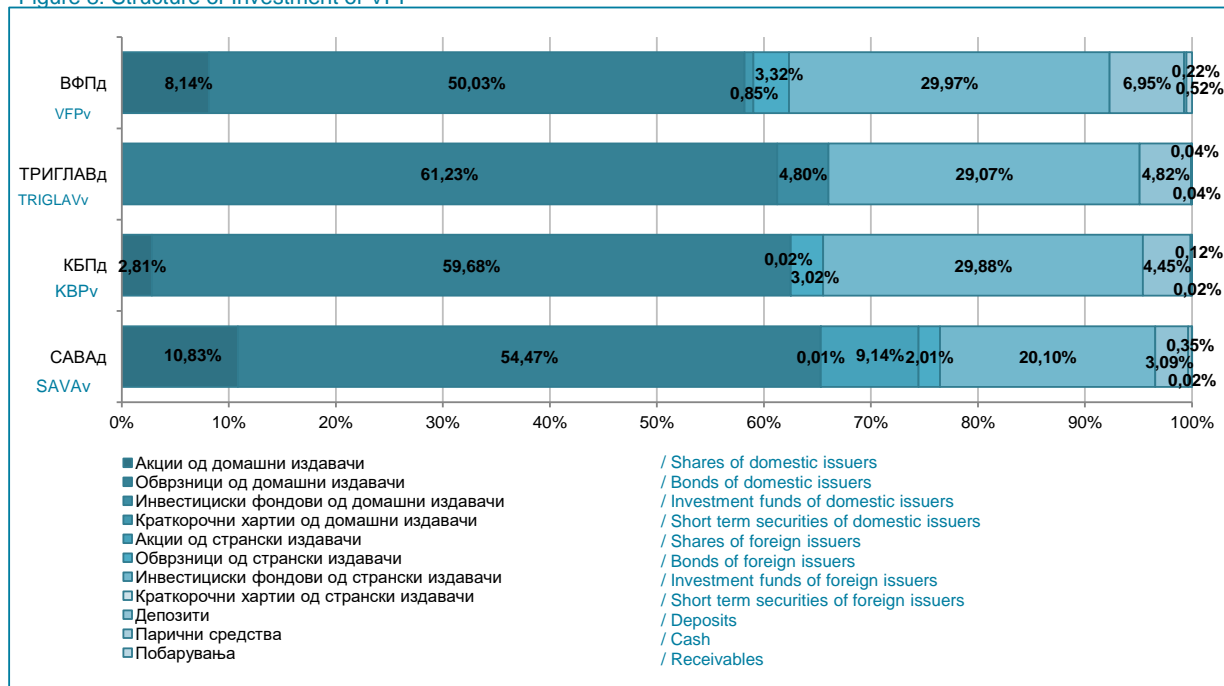
Table 7: Structure of Investment of VPF

(во милиони денари/ in million denars)

Вид имот / Type of assets	САВАд / SAVAv		КБПд / KBPv		ТРИГЛАВд / TRIGLAVv		ВФПд / VFPv	
	вредност value	процент percent	вредност value	процент percent	вредност value	процент percent	вредност value	процент percent
Домашни / Domestic	1.301	65,31%	1.194	62,52%	11,73	66,03%	86,35	59,02%
Акции од домашни издавачи / Shares of domestic issuers	216	10,83%	54	2,81%	0,00	0,00%	11,91	8,14%
Обврзници од домашни издавачи / Bonds of domestic issuers	1.085	54,47%	1.140	59,68%	10,88	61,23%	73,20	50,03%
Инвестициски фондови од домашни издавачи / Investment funds of domestic issuers	0	0,01%	0	0,02%	0,85	4,80%	0,00	0,00%
Краткорочни хартии од домашни издавачи / Short term securities of domestic issuers	0	0,00%	0	0,00%	0,00	0,00%	1,24	0,85%
Странски / Foreign	622	31,24%	628	32,90%	5,16	29,07%	48,70	33,29%
Акции од странски издавачи / Shares of foreign issuers	182	9,14%	0	0,00%	0,00	0,00%	0,00	0,00%
Обврзници од странски издавачи / Bonds of foreign issuers	40	2,01%	58	3,02%	0,00	0,00%	4,86	3,32%
Инвестициски фондови од странски издавачи / Investment funds of foreign issuers	400	20,10%	571	29,88%	5,16	29,07%	43,84	29,97%
Краткорочни хартии од странски издавачи / Short term securities of foreign issuers	0	0,00%	0	0,00%	0,00	0,00%	0,00	0,00%
Вкупно вложувања во хартии од вредност / Total investment in securities	1.923	96,55%	1.822	95,42%	16,89	95,10%	135,05	92,31%
Депозити / Deposits	62	3,09%	85	4,45%	0,86	4,82%	10,17	6,95%
Парични средства / Cash	7	0,35%	2	0,12%	0,01	0,04%	0,33	0,22%
Побарувања / Receivables	0	0,02%	0	0,02%	0,01	0,04%	0,76	0,52%
Вкупно средства / Total assets	1.992	100,00%	1.909	100,00%	17,76	100,00%	146,30	100,00%
Вкупно обврски / Total liabilities	2	0,12%	2	0,09%	0,02	0,08%	0,11	0,08%
Нето средства / Net assets	1.990	99,88%	1.908	99,91%	17,75	99,92%	146,19	99,92%

Слика 8: Структура на инвестициите на ДПФ

Figure 8: Structure of Investment of VPF



[Содржина / Table of Contents](#)