



Република Северна Македонија  
Агенција за супервизија на капитално финансирано пензиско осигурување

Republic of North Macedonia  
Agency for Supervision of Fully Funded Pension Insurance

Месечен билтен  
11 2024

Monthly Bulletin  
11 2024



## Содржина / Table of Contents

Користени кратенки

Abbreviations

### I Податоци за задолжителните пензиски фондови / I Mandatory pension funds data

Табела 1: Дистрибуција на членството во ЗПФ според нивниот статус

Table 1: Distribution of the MPF Membership by their status

Слика 1: Дистрибуција на членството во ЗПФ според нивниот статус (во проценти)

Table 1: Distribution of the MPF by their status (in percents)

Табела 2: Вредност на нето средствата на ЗПФ и на сметководствените единици на ЗПФ

Table 2: Value of the MPF Net assets and the MPF Accounting Units

Слика 2: Вредност на нето средствата на ЗПФ

Figure 2: Value of the MPF Net assets

Слика 3: Вредност на сметководствените единици во ЗПФ

Figure 3: Value of the MPF Accounting Units

Табела 3: Структура на инвестициите на ЗПФ

Table 3: Structure of Investment of MPF

Слика 4: Структура на инвестициите на ЗПФ

Figure 4: Structure of Investment of MPF

### II Податоци за доброволните пензиски фондови / II Voluntary pension funds data

Табела 4: Дистрибуција на членството во ДПФ според начинот на членство

Table 4: Distribution of the VPF Membership by membership type

Табела 5: Дистрибуција на пензиски шеми во ДПФ

Table 5: Distribution of the pension schemes in VPF

Слика 5: Дистрибуција на членството во ДПФ според начинот на членство (во проценти)

Figure 5: Distribution of the VPF Membership by membership type (in percents)

Табела 6: Вредност на нето средствата на ДПФ и на сметководствените единици на ДПФ

Table 6: Value of the VPF Net assets and the VPF Accounting Units

Слика 6: Вредност на нето средствата на ДПФ

Figure 6: Value of the VPF Net assets

Слика 7: Вредност на сметководствените единици во ДПФ

Figure 7: Value of the VPF Accounting Units

Табела 7: Структура на инвестициите на ДПФ

Table 7: Structure of Investment of VPF

Слика 8: Структура на инвестициите на ДПФ

Figure 8: Structure of Investment of VPF

*Ве молиме при користење на податоците од Месечниот билтен задолжително да го наведете изворот.*

*Those using data from the Monthly Bulletin are requested to cite the source.*

## Кратенки / Abbreviation

1. ЗПФ - задолжителни пензиски фондови  
MPF - mandatory pension funds
2. ДПФ - доброволни пензиски фондови  
VPF - voluntary pension funds
3. САВАз - Отворен задолжителен пензиски фонд Сава пензиски фонд  
SAVAm - Otvoren zadolzitelen penziski fond Sava penziski fond
4. КБПз - КБ Прв отворен задолжителен пензиски фонд – Скопје  
KBPm - KB Prv otvoren zadolzitelen penziski fond - Skopje
5. ТРИГЛАВз - Триглав отворен задолжителен пензиски фонд – Скопје  
TRIGLAVm - Triglav otvoren zadolzitelen penziski fond - Skopje
6. САВАд - Отворен доброволен пензиски фонд Сава пензија плус  
SAVAv - Otvoren dobrovolen penziski fond Sava penzija plus
7. КБПд - КБ Прв отворен доброволен пензиски фонд - Скопје  
KBPv - KB Prv otvoren dobrovolen penziski fond - Skopje
8. ТРИГЛАВд - Триглав отворен доброволен пензиски фонд – Скопје  
TRIGLAVv - Triglav otvoren dobrovolen penziski fond - Skopje
9. ВФПд - ВФП отворен доброволен пензиски фонд – Скопје  
VFPv - VFP otvoren dobrovolen penziski fond - Skopje

## Забелешки / Notes

Почеток на работа на САВАз е 1.1.2006 г. / SAVAm started to work on 1.1.2006.

Почеток на работа на КБПз е 1.1.2006 г. / KBPm started to work on 1.1.2006.

Почеток на работа на ТРИГЛАВз е 1.4.2019 г. / TRIGLAVm started to work on 1.4.2019.

Почеток на работа на САВАд е 15.7.2009 г. / SAVAv started to work on 15.7.2009.

Почеток на работа на КБПд е 21.12.2009 г. / KBPv started to work on 21.12.2009.

Почеток на работа на ТРИГЛАВд е 1.3.2021 г. / TRIGLAVv started to work on 1.3.2021.

Почеток на работа на ВФПд е 18.10.2022 г. / VFPv started to work on 18.10.2022.

Извор за податоците за вредноста на нето средствата, сметководствената единица и структурата на инвестициите на пензиските фондови се пензиските друштва.

Source for data of net asset value, accounting unit and structure of investment of pension funds are pension companies.

## За посигурни пензионерски денови / For safer retirement days

### Агенција за супервизија на капитално финансирано пензиско осигурување

Славко Јаневски бр.100, 1000 Скопје

тел: (+389 2) 3224-229

[www.mapas.mk](http://www.mapas.mk)

### Agency for Supervision of Fully Funded Pension Insurance

Slavko Janevski 100, 1000 Skopje,

tel: (+389 2) 3224-229

[www.mapas.mk](http://www.mapas.mk)

[Содржина / Table of Contents](#)

## I Податоци за задолжителните пензиски фондови / I Mandatory pension funds data

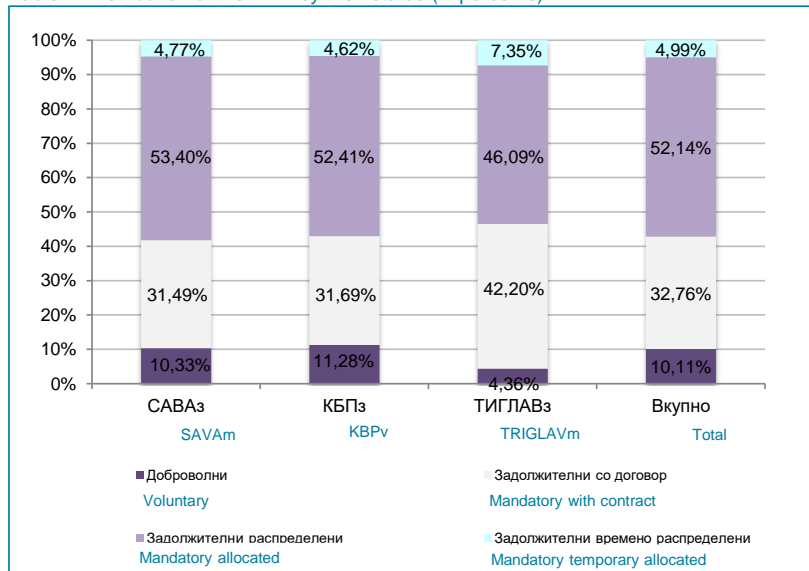
Табела 1: Дистрибуција на членството во ЗПФ според нивниот статус  
Table 1: Distribution of the MPF Membership by their status

Задолжителен пензиски фонд / Mandatory Pension Fund	Доброволни/ Voluntary	Задолжителни/ Mandatory			Вкупно/ Total	Вкупно/ Total
		Со договор/ With contract	Распределени/ Allocated	Времено распределени/ Temporary allocated *		
<b>31.10.2024</b>						
САВАЗ / SAVAm	27.076	82.251	139.408	12.426	234.085	261.161
КБПз / KBPm	31.714	88.838	146.806	12.907	248.551	280.265
ТРИГЛАВз / TRIGLAVm	2.855	27.746	30.480	4.853	63.079	65.934
<b>Вкупно / Total</b>	<b>61.645</b>	<b>198.835</b>	<b>316.694</b>	<b>30.186</b>	<b>545.715</b>	<b>607.360</b>
<b>30.11.2024</b>						
САВАЗ / SAVAm	27.023	82.364	139.644	12.485	234.493	261.516
КБПз / KBPm	31.669	88.922	147.089	12.958	248.969	280.638
ТРИГЛАВз / TRIGLAVm	2.930	28.329	30.944	4.931	64.204	67.134
<b>Вкупно / Total</b>	<b>61.622</b>	<b>199.615</b>	<b>317.677</b>	<b>30.374</b>	<b>547.666</b>	<b>609.288</b>

\* Осигурениците кои задолжително членуваат во вториот столб веднаш по вработувањето, времено се распределуваат од страна на ФПИОСМ во задолжителен пензиски фонд по случаен избор, со цел да се обезбеди оплодување на нивните средства од самиот почеток на членството во задолжителен пензиски фонд. Овие осигуреници имаат рок од 3 месеци да одберат во кој задолжителен пензиски фонд ќе членуваат. Доколу по истекот на тој рок, не одлучат во кој задолжителен пензиски фонд ќе членуваат, тогаш остануваат членови во

\* The insured persons, who are mandatory members of the second pillar, have been temporarily allocated by PDIF to a Mandatory Pension Fund by a random choice immediately after their employment, to ensure that their assets will be invested from the starting day of their Mandatory Pension Fund membership. These persons have the right to choose a Mandatory Pension Fund to which they will approach within a 3-month period. In case they do not make the choice by their own by the end of that period, they will remain members of the mandatory pension fund to which they were temporarily allocated

Слика 1: Дистрибуција на членството во ЗПФ според нивниот статус (во проценти)  
Table 1: Distribution of the MPF by their status (in percents)



## I Податоци за задолжителните пензиски фондови / I Mandatory pension funds data

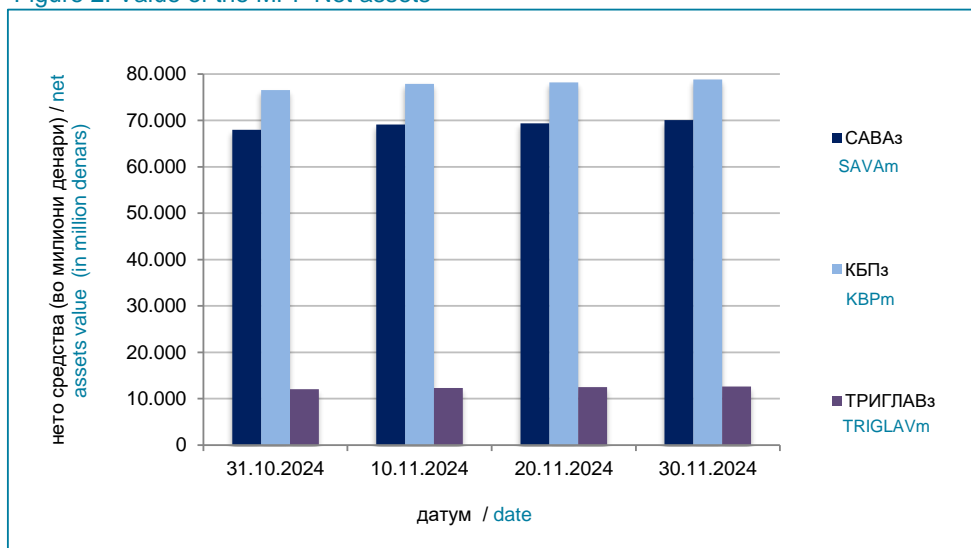
Табела 2: Вредност на нето средствата на ЗПФ и на сметководствените единици на ЗПФ

Table 2: Value of the MPF Net assets and the MPF Accounting Units

Месец / Month	Нето средства (во милиони денари) / Net assets (in millions of denars)			Вредност на сметковод.единица / Accounting Unit Value		
	САВАз / SAVAm	КБПз / KBPm	ТРИГЛАВз / TRIGLAVm	САВАз / SAVAm	КБПз / KBPm	ТРИГЛАВз / TRIGLAVm
31.10.2024	67.971,27	76.558,42	12.053,63	271,748125	282,614747	125,348633
10.11.2024	69.096,62	77.881,18	12.308,00	275,023133	286,371540	127,188676
20.11.2024	69.396,22	78.204,98	12.519,38	275,508941	286,961798	127,360847
30.11.2024	70.090,19	78.814,01	12.629,73	278,084360	289,023301	128,390404

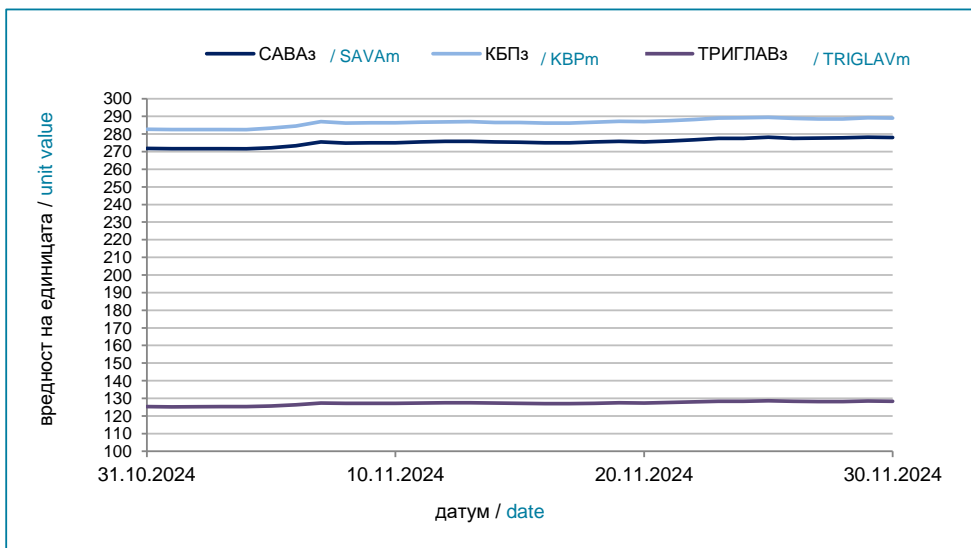
Слика 2: Вредност на нето средствата на ЗПФ

Figure 2: Value of the MPF Net assets



Слика 3: Вредност на сметководствените единици во ЗПФ

Figure 3: Value of the MPF Accounting Units



## I Податоци за задолжителните пензиски фондови / I Mandatory pension funds data

Табела 3: Структура на инвестициите на ЗПФ

30.11.2024

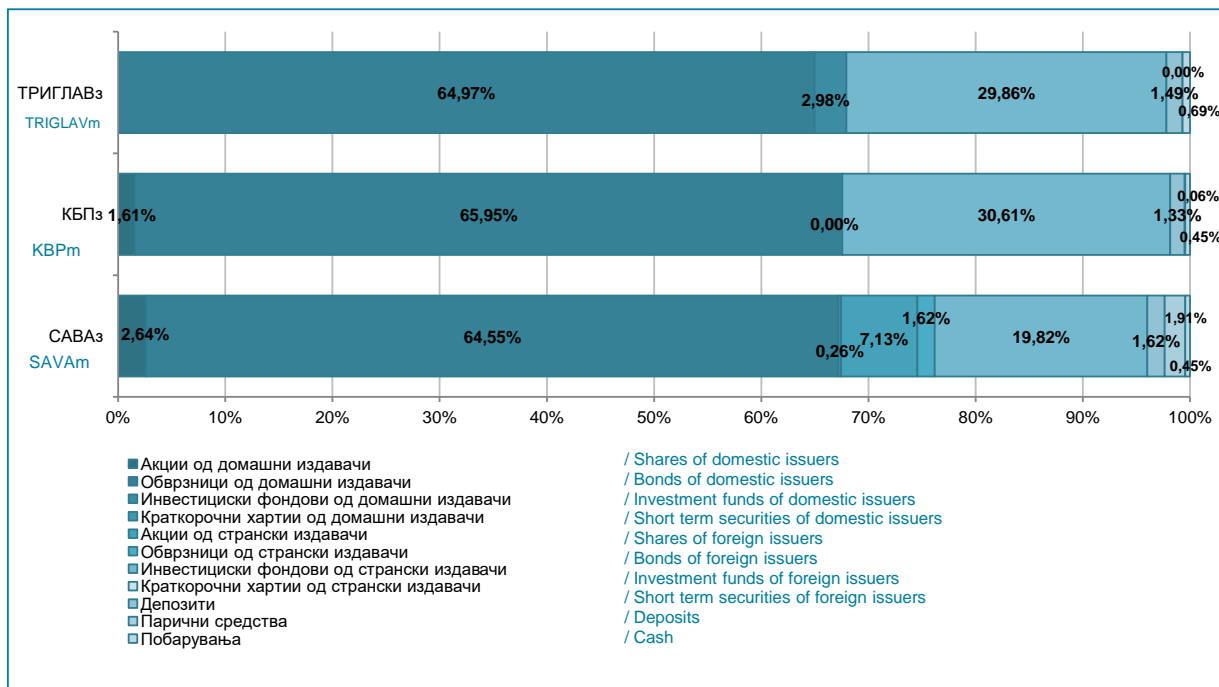
Table 3: Structure of Investment of MPF

(во милиони денари/ in million denars)

Вид имот / Type of assets	САВАз / SAVAm		КБПз / KBPm		ТРИГЛАВз / TRIGLAVm	
	вредност value	процент percent	вредност value	процент percent	вредност value	процент percent
<b>Домашни / Domestic</b>	<b>47.504</b>	<b>67,45%</b>	<b>53.268</b>	<b>67,56%</b>	<b>8.586</b>	<b>67,95%</b>
Акции од домашни издавачи / Shares of domestic issuers	1.861	2,64%	1.270	1,61%	0	0,00%
Обврзници од домашни издавачи / Bonds of domestic issuers	45.463	64,55%	51.999	65,95%	8.209	64,97%
Инвестициски фондови од домашни издавачи / Investment funds of domestic issuers	180	0,26%	0	0,00%	376	2,98%
Краткорочни хартии од домашни издавачи / Short term securities of domestic issuers	0	0,00%	0	0,00%	0	0,00%
<b>Странски / Foreign</b>	<b>20.122</b>	<b>28,57%</b>	<b>24.130</b>	<b>30,61%</b>	<b>3.773</b>	<b>29,86%</b>
Акции од странски издавачи / Shares of foreign issuers	5.022	7,13%	0	0,00%	0	0,00%
Обврзници од странски издавачи / Bonds of foreign issuers	1.140	1,62%	0	0,00%	0	0,00%
Инвестициски фондови од странски издавачи / Investment funds of foreign issuers	13.960	19,82%	24.130	30,61%	3.773	29,86%
Краткорочни хартии од странски издавачи / Short term securities of foreign issuers	0	0,00%	0	0,00%	0	0,00%
<b>Вкупно вложувања во хартии од вредност / Total investment in securities</b>	<b>67.627</b>	<b>96,02%</b>	<b>77.399</b>	<b>98,17%</b>	<b>12.359</b>	<b>97,82%</b>
Депозити / Deposits	1.144	1,62%	1.047	1,33%	188	1,49%
Парични средства / Cash	1.345	1,91%	46	0,06%	0	0,00%
Побарувања / Receivables	316	0,45%	351	0,45%	87	0,69%
<b>Вкупно средства / Total assets</b>	<b>70.431</b>	<b>100,00%</b>	<b>78.844</b>	<b>100,00%</b>	<b>12.635</b>	<b>100,00%</b>
Вкупно обврски / Total liabilities	341	0,48%	30	0,04%	5	0,04%
<b>Нето средства / Net assets</b>	<b>70.090</b>	<b>99,52%</b>	<b>78.814</b>	<b>99,96%</b>	<b>12.630</b>	<b>99,96%</b>

Слика 4: Структура на инвестициите на ЗПФ

Figure 4: Structure of Investment of MPF



## II Податоци за доброволните пензиски фондови / II Voluntary pension funds data

Табела 4: Дистрибуција на членството во ДПФ според начинот на членство

Table 4: Distribution of the VPF Membership by membership type

Доброволен пензиски фонд / Voluntary Pension Fund	Со доброволна индивидуална сметка / With voluntary individual account	Во пензиска шема со професионална сметка / In a pension scheme with professional account	Вкупно/ Total
<b>31.10.2024</b>			
САВАд / SAVAv	10.213	4.675	14.888
КБПд / KBPv	6.065	11.424	17.489
ТРИГЛАВд / TRIGLAVv	132	62	194
ВФПд / VFPv	312	260	572
<b>Вкупно / Total</b>	<b>16.722</b>	<b>16.421</b>	<b>33.143</b>
<b>30.11.2024</b>			
САВАд / SAVAv	10.328	4.716	15.044
КБПд / KBPv	6.111	11.433	17.544
ТРИГЛАВд / TRIGLAVv	132	62	194
ВФПд / VFPv	320	267	587
<b>Вкупно / Total</b>	<b>16.891</b>	<b>16.478</b>	<b>33.369</b>

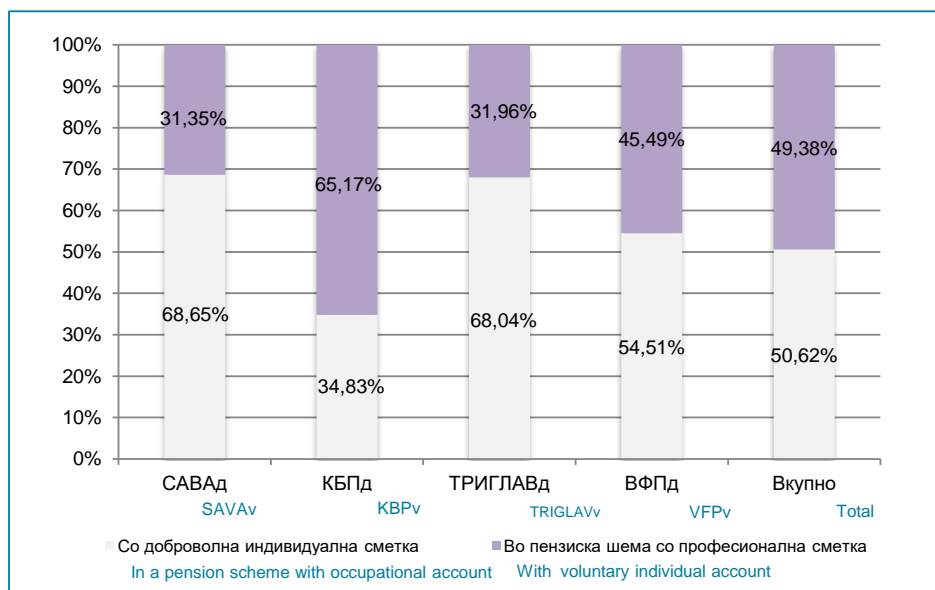
Табела 5: Дистрибуција на пензиски шеми во ДПФ

Table 5: Distribution of the pension schemes in VPF

Доброволен пензиски фонд / Voluntary Pension Fund	Број на пензиски шеми / Number of pension schemes
<b>31.10.2024</b>	
САВАд / SAVAv	1.218
КБПд / KBPv	2.832
ТРИГЛАВд / TRIGLAVv	5
ВФПд / VFPv	59
<b>Вкупно / Total</b>	<b>4.114</b>
<b>30.11.2024</b>	
САВАд / SAVAv	1.223
КБПд / KBPv	2.838
ТРИГЛАВд / TRIGLAVv	5
ВФПд / VFPv	61
<b>Вкупно / Total</b>	<b>4.127</b>

Слика 5: Дистрибуција на членството во ДПФ според начинот на членство (во проценти)

Figure 5: Distribution of the VPF Membership by membership type (in percents)

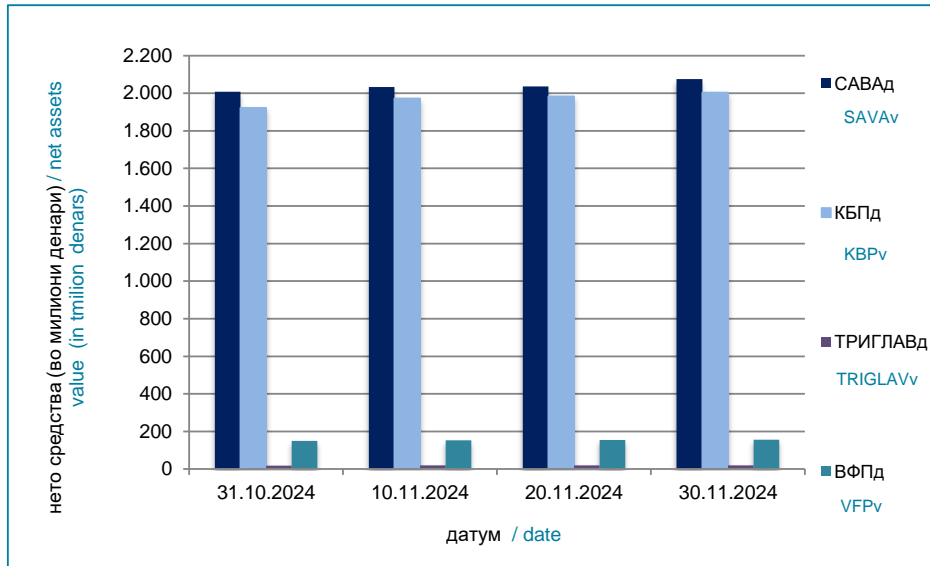


## II Податоци за доброволните пензиски фондови / II Voluntary pension funds data

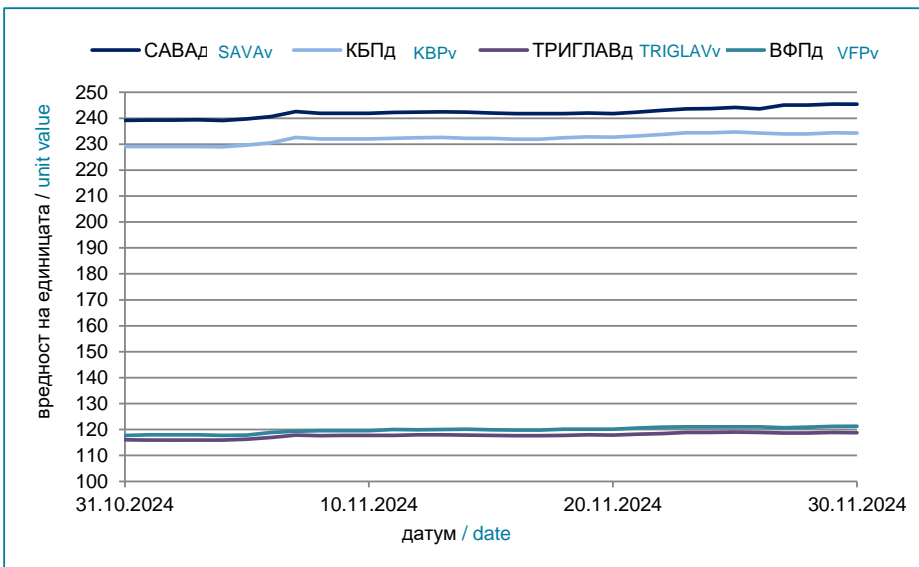
Табела 6: Вредност на нето средствата на ДПФ и на сметководствените единици на ДПФ  
Table 6: Value of the VPF Net assets and the MPF Accounting Units

Месец / Month	Нето средства (во милиони денари) / Net assets (in millions of denars)				Вредност на сметковод.единица / Accounting Unit Value			
	САВАд / SAVAv	КБПд / KBPv	ТРИГЛАВд / TRIGLAVv	ВФПд / VFPv	САВАд / SAVAv	КБПд / KBPv	ТРИГЛАВд / TRIGLAVv	ВФПд / VFPv
31.10.2024	2.008,59	1.921,33	18,15	149,75	239,114643	229,070850	116,034687	117,731070
10.11.2024	2.032,82	1.971,98	19,01	152,40	241,935030	232,052330	117,724608	119,554319
20.11.2024	2.035,56	1.982,96	19,16	154,01	241,753999	232,639286	117,904597	120,110411
30.11.2024	2.075,12	2.003,92	19,34	156,04	245,340004	234,319690	118,817454	121,233169

Слика 6: Вредност на нето средствата на ДПФ  
Figure 6: Value of the VPF Net assets



Слика 7: Вредност на сметководствените единици во ДПФ  
Figure 7: Value of the VPF Accounting Units





## II Податоци за доброволните пензиски фондови / II Voluntary pension funds data

Табела 7: Структура на инвестициите на ДПФ

30.11.2024

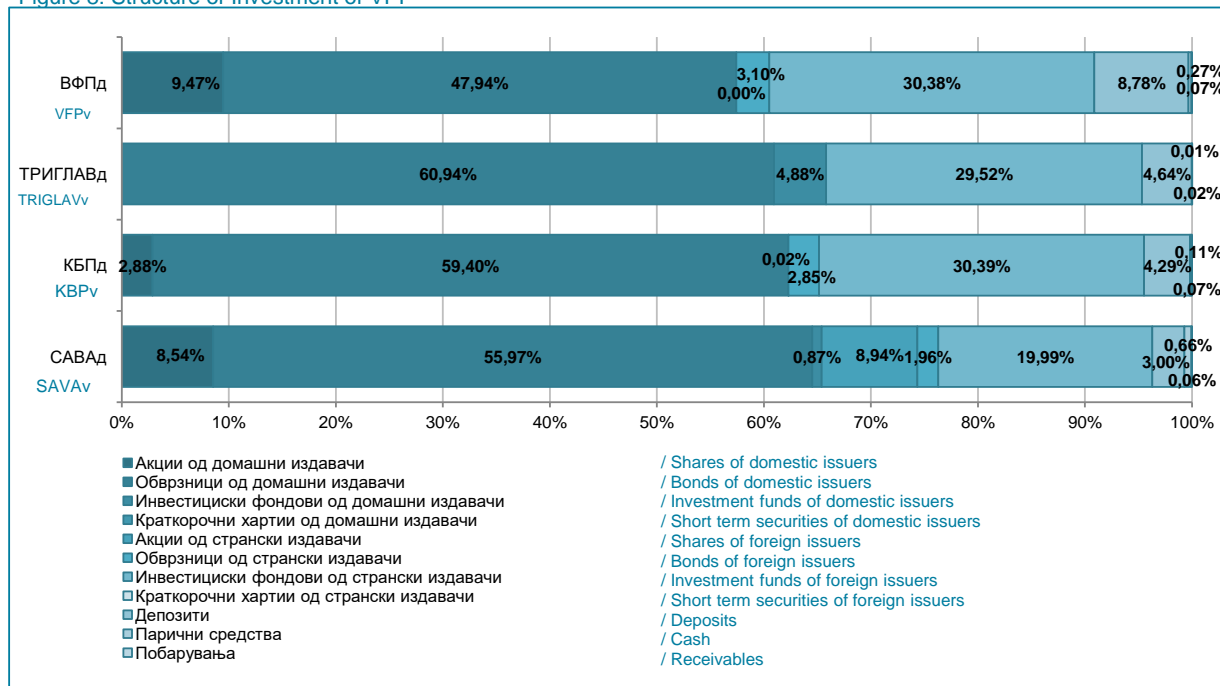
Table 7: Structure of Investment of VPF

(во милиони денари/ in million denars)

Вид имот / Type of assets	САВАд / SAVAv		КБПд / KBPv		ТРИГЛАВд / TRIGLAVv		ВФПд / VFPv	
	вредност value	процент percent	вредност value	процент percent	вредност value	процент percent	вредност value	процент percent
<b>Домашни / Domestic</b>	<b>1.358</b>	<b>65,38%</b>	<b>1.250</b>	<b>62,29%</b>	<b>12,77</b>	<b>65,81%</b>	<b>89,64</b>	<b>57,41%</b>
Акции од домашни издавачи / Shares of domestic issuers	177	8,54%	58	2,88%	0,00	0,00%	14,79	9,47%
Обврзници од домашни издавачи / Bonds of domestic issuers	1.163	55,97%	1.192	59,40%	11,82	60,94%	74,85	47,94%
Инвестициски фондови од домашни издавачи / Investment funds of domestic issuers	18	0,87%	0	0,02%	0,95	4,88%	0,00	0,00%
Краткорочни хартии од домашни издавачи / Short term securities of domestic issuers	0	0,00%	0	0,00%	0,00	0,00%	0,00	0,00%
<b>Странски / Foreign</b>	<b>642</b>	<b>30,90%</b>	<b>667</b>	<b>33,24%</b>	<b>5,73</b>	<b>29,52%</b>	<b>52,27</b>	<b>33,47%</b>
Акции од странски издавачи / Shares of foreign issuers	186	8,94%	0	0,00%	0,00	0,00%	0,00	0,00%
Обврзници од странски издавачи / Bonds of foreign issuers	41	1,96%	57	2,85%	0,00	0,00%	4,84	3,10%
Инвестициски фондови од странски издавачи / Investment funds of foreign issuers	415	19,99%	610	30,39%	5,73	29,52%	47,43	30,38%
Краткорочни хартии од странски издавачи / Short term securities of foreign issuers	0	0,00%	0	0,00%	0,00	0,00%	0,00	0,00%
<b>Вкупно вложувања во хартии од вредност / Total investment in securities</b>	<b>2.000</b>	<b>96,28%</b>	<b>1.917</b>	<b>95,53%</b>	<b>18,49</b>	<b>95,33%</b>	<b>141,92</b>	<b>90,88%</b>
Депозити / Deposits	62	3,00%	86	4,29%	0,90	4,64%	13,72	8,78%
Парични средства / Cash	14	0,66%	2	0,11%	0,00	0,02%	0,42	0,27%
Побарувања / Receivables	1	0,06%	1	0,07%	0,00	0,01%	0,10	0,07%
<b>Вкупно средства / Total assets</b>	<b>2.078</b>	<b>100,00%</b>	<b>2.007</b>	<b>100,00%</b>	<b>19,40</b>	<b>100,00%</b>	<b>156,16</b>	<b>100,00%</b>
<b>Вкупно обврски / Total liabilities</b>	<b>3</b>	<b>0,13%</b>	<b>3</b>	<b>0,15%</b>	<b>0,05</b>	<b>0,28%</b>	<b>0,12</b>	<b>0,08%</b>
<b>Нето средства / Net assets</b>	<b>2.075</b>	<b>99,87%</b>	<b>2.004</b>	<b>99,85%</b>	<b>19,34</b>	<b>99,72%</b>	<b>156,04</b>	<b>99,92%</b>

Слика 8: Структура на инвестициите на ДПФ

Figure 8: Structure of Investment of VPF



[Содржина / Table of Contents](#)