

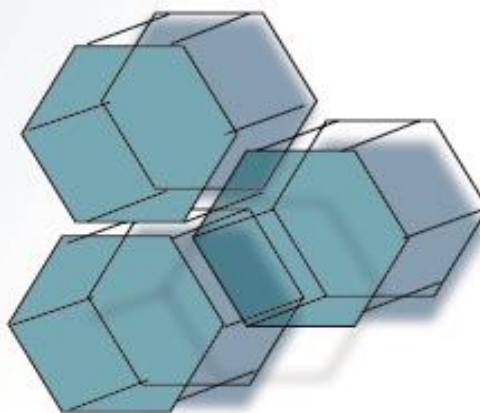


Република Северна Македонија
Агенција за супервизија на капитално финансирано пензиско осигурување

Republika e Maqedonisë së Veriut
Agjencia për Mbikëqyrje të Financimit Kapital të Sigurimit Pensionsal

Месечен билтен
11 2024

Buletini Mujo
11 2024



Користени кратенки

Shkurtesat

I Податоци за задолжителните пензиски фондови / I Të dhëna për fondet e detyrueshme pensionale

Табела 1: Дистрибуција на членството во ЗПФ според нивниот статус

Tabela 1: Distribuími i anëtarësimít të FDP sipas statusít të tyre

Слика 1: Дистрибуција на членството во ЗПФ според нивниот статус (во проценти)

Tabela 1: Distribuími i FDP sipas statusít të tyre (në përqindje)

Табела 2: Вредност на нето средствата на ЗПФ и на сметководствените единици на ЗПФ

Tabela 2: Vlera e mjeteve neto të FDP dhe të njësive kontabël të FDP

Слика 2: Вредност на нето средствата на ЗПФ

Foto 2: Vlera e mjeteve neto të FDP

Слика 3: Вредност на сметководствените единици во ЗПФ

Foto 3: Vlera e njësive kontabël në FDP

Табела 3: Структура на инвестициите на ЗПФ

Tabela 3: Struktura e Investimit të FDP

Слика 4: Структура на инвестициите на ЗПФ

Foto 4: Struktura e Investimit të FDP

II Податоци за доброволните пензиски фондови / II Të dhëna për fondet vullnetare pensionale

Табела 4: Дистрибуција на членството во ДПФ според начинот на членство

Tabela 4: Distribuími i anëtarësisë në FVP sipas llojit të anëtarësimít

Табела 5: Дистрибуција на пензиски шеми во ДПФ

Tabela 5: Distribuími i skemave pensionale në FVP

Слика 5: Дистрибуција на членството во ДПФ според начинот на членство (во проценти)

Foto 5: Distribuími i anëtarësisë së FVP sipas llojit të anëtarësimít (në përqindje)

Табела 6: Вредност на нето средствата на ДПФ и на сметководствените единици на ДПФ

Tabela 6: Vlera e mjeteve neto të FVP dhe të njësive kontabël të FVP

Слика 6: Вредност на нето средствата на ДПФ

Foto 6: Vlera e mjeteve neto të FVP

Слика 7: Вредност на сметководствените единици во ДПФ

Foto 7: Vlera e njësive kontabël në FVP

Табела 7: Структура на инвестициите на ДПФ

Tabela 7: Struktura e Investimeve të FVP

Слика 8: Структура на инвестициите на ДПФ

Foto 8: Struktura e Investimeve të FVP

Ве молиме при користење на податоците од Месечниот билтен задолжително да го наведете изворот.

Ju lutemi që gjatë shfrytëzimit të të dhënave nga Buletini Mujor detyrimisht të theksoni burimin.

Кратенки / Abbreviation

- ЗПФ - задолжителни пензиски фондови
FDP - fondet e detyrueshme pensionale
- ДПФ - доброволни пензиски фондови
FVP - fondet vullnetare pensionale
- САВАз - Отворен задолжителен пензиски фонд Сава пензиски фонд
SAVAd - Fondi i hapur i detyrueshëm pensional Sava fondi pensional
- КБПз - КБ Прв отворен задолжителен пензиски фонд – Скопје
KBPd - KB Fondi i parë i hapur i detyrueshëm pensional - Shkup
- ТРИГЛАВз - Триглав отворен задолжителен пензиски фонд – Скопје
TRIGLAVd - Triglav fondi i hapur i detyrueshëm pensional - Shkup
- САВАд - Отворен доброволен пензиски фонд Сава пензија плус
SAVAv - Fondi i hapur vullnetar pensional Sava pensioni plus
- КБПд - КБ Прв отворен доброволен пензиски фонд - Скопје
KBPv - KB Fondi i parë i hapur vullnetar pensional - Shkup
- ТРИГЛАВд - Триглав отворен доброволен пензиски фонд – Скопје
TRIGLAVv - Triglav fondi i hapur vullnetar pensional - Shkup
- ВФПд - ВФП отворен доброволен пензиски фонд – Скопје
VFPv - VFP fondi i hapur vullnetar pensional - Shkup

Забелешки / Shënime

Почеток на работа на САВАз е 1.1.2006 г. / SAVAd ka filluar me punë më 1.1.2006.

Почеток на работа на КБПз е 1.1.2006 г. / KBPd ka filluar me punë më 1.1.2006.

Почеток на работа на ТРИГЛАВз е 1.4.2019 г. / TRIGLAVd ka filluar me punë më 1.4.2019.

Почеток на работа на САВАд е 15.7.2009 г. / SAVAv ka filluar me punë më 15.7.2009.

Почеток на работа на КБПд е 21.12.2009 г. / KBPv ka filluar me punë më 21.12.2009.

Почеток на работа на ТРИГЛАВд е 1.3.2021 г. / TRIGLAVv ka filluar me punë më 1.3.2021.

Почеток на работа на ВФПд е 18.10.2022 г. / VFPv ka filluar me punë më 18.10.2022.

Извор за податоците за вредноста на нето средствата, сметководствената единица и структурата на инвестициите на пензиските фондови се пензиските друштва.

Burimi i të dhënave të vlerës neto të mjeteve, njësisë kontabël dhe strukturës së investimeve të фондеве pensionale janë shoqëritë pensionale.

За посигурни пензионерски денови / Për ditë më të sigurta të pensionimit

Агенција за супервизија на капитално финансирано пензиско осигурување

Славко Јаневски бр.100, 1000 Скопје

тел: (+389 2) 3224-229

www.mapas.mk

Agjencia për Mbikëqyrje të Financimit Kapital të Sigurimit Pensional

Slavko Janevski 100, 1000 Shkup,

tel: (+389 2) 3224-229

www.mapas.mk

Содржина / Përmbajtja

I Податоци за задолжителните пензиски фондови / I Të dhëna për fondet e detyrueshme pensionale

Табела 1: Дистрибуција на членството во ЗПФ според нивниот статус

Tabela 1: Distribucimi i anëtarësimit të FDP sipas statusit të tyre

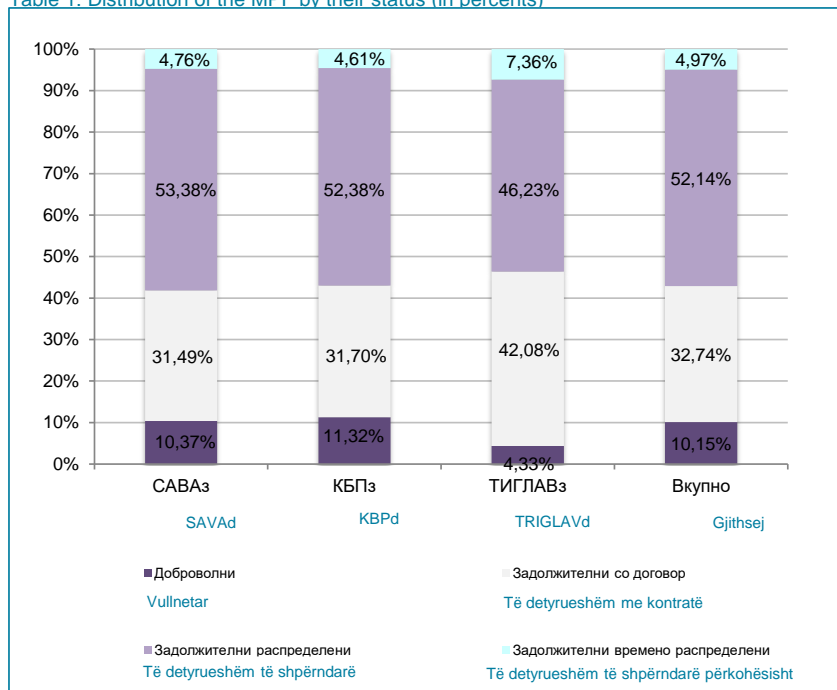
Задолжителен пензиски фонд / Fondi Pensional i Detyrueshëm	Доброволни/ Vullnetare	Задолжителни/ Të detyrueshme			Вкупно/ Gjithsej	Вкупно/ Gjithsej
		Со договор/ Me kontratë	Распределени/ Të shpërndara	Времено распределени/ Të shpërndara përkohësisht*		
30.09.2024						
САВАз / SAVAd	27.118	82.329	139.331	12.797	234.457	261.575
КБПз / KBPd	31.794	88.918	146.739	13.287	248.944	280.738
ТРИГЛАВз / TRIGLAVd	2.813	27.297	29.989	5.130	62.416	65.229
Вкупно / Gjithsej	61.725	198.544	316.059	31.214	545.817	607.542
31.10.2024						
САВАз / SAVAd	27.076	82.251	139.408	12.426	234.085	261.161
КБПз / KBPd	31.714	88.838	146.806	12.907	248.551	280.265
ТРИГЛАВз / TRIGLAVd	2.855	27.746	30.480	4.853	63.079	65.934
Вкупно / Gjithsej	61.645	198.835	316.694	30.186	545.715	607.360

* Осигурениците кои задолжително членуваат во вториот столб веднаш по вработувањето, времено се распределуваат од страна на ФПИОСМ во задолжителен пензиски фонд по случаен избор, со цел да се обезбеди оплодување на нивните средства од самиот почеток на членството во задолжителен пензиски фонд. Овие осигуреници имаат рок од 3 месеци да одберат во кој задолжителен пензиски фонд ќе членуваат. Доколу по истекот на тој рок, не одлучат во кој задолжителен пензиски фонд ќе членуваат, тогаш остануваат членови во задолжителниот пензиски фонд во кој биле времено распределени

* Të siguruarit, të cilët janë anëtarë të detyrueshëm të shtyllës së dytë menjëherë pas punësimit, caktohen përkohësisht nga FSPIMV në një fond pensional të detyrueshëm me përzgjedhje të rastësishme, për të siguruar fekondimin e mjeteve të tyre që nga fillimi i anëtarësimit në një fond pensional të detyrueshëm. Këta të siguruar kanë një afat prej 3 muajsh për të zgjedhur se në cilin fond pensional të detyrueshëm do të jenë anëtarë. Nëse pas skadimit të atij afati, ata nuk vendosin se në cilin fond pensional të detyrueshëm do të jenë anëtarë, atëherë ata mbeten anëtarë të fondit të pensionit të detyrueshëm në të cilin janë ndarë përkohësisht.

Слика 1: Дистрибуција на членството во ЗПФ според нивниот статус (во проценти)

Table 1: Distribution of the MPF by their status (in percents)



I Податоци за задолжителните пензиски фондови / I Të dhëna për fondet e detyrueshme pensionale

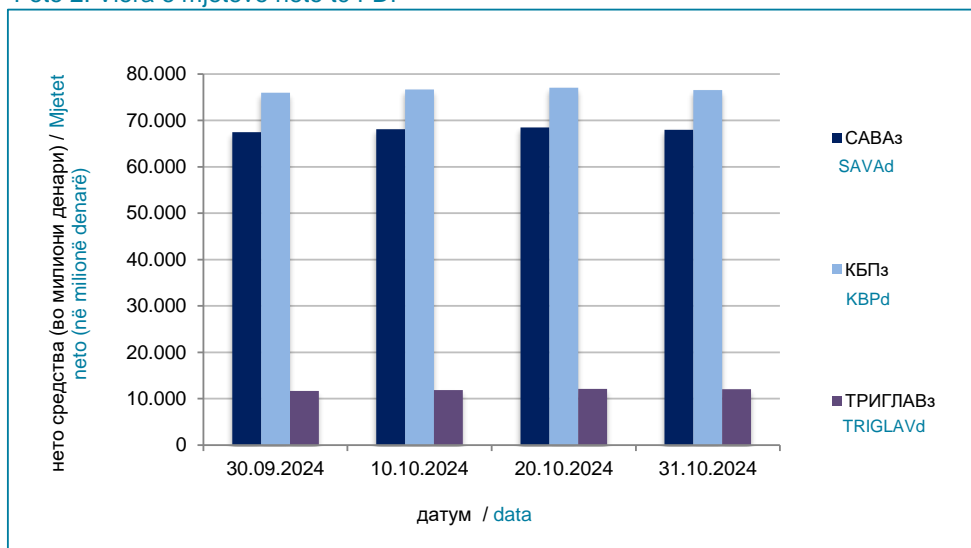
Табела 2: Вредност на нето средствата на ЗПФ и на сметководствените единици на ЗПФ

Tabela 2: Vlera e mjeteve neto të FDP dhe të njëjrive kontabël të FDP

Месец / Muaji	Нето средства (во милиони денари) / Mjetet Netu (në milionë denarë)			Вредност на сметковод.единица / Vlera e njëjrive kontabël		
	САВАз / SAVAd	КБПз / KBPd	ТРИГЛАВз / TRIGLAVd	САВАз / SAVAd	КБПз / KBPd	ТРИГЛАВз / TRIGLAVd
30.09.2024	67.441,82	75.967,04	11.701,77	270,708763	281,578001	124,679069
10.10.2024	68.093,47	76.687,35	11.849,61	271,991178	282,972756	125,329603
20.10.2024	68.467,50	77.078,19	12.128,57	273,912557	284,751282	126,264133
31.10.2024	67.971,27	76.558,42	12.053,63	271,748125	282,614747	125,348633

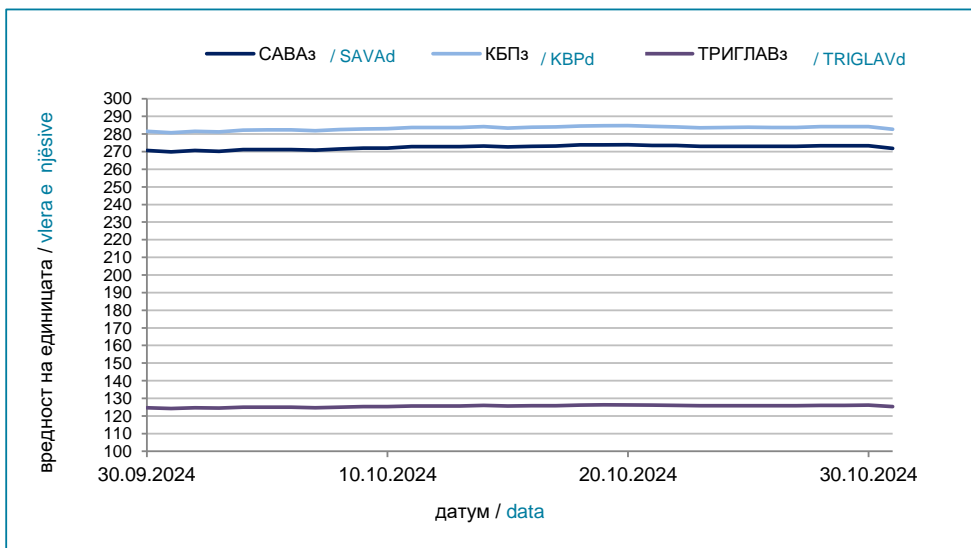
Слика 2: Вредност на нето средствата на ЗПФ

Foto 2: Vlera e mjeteve neto të FDP



Слика 3: Вредност на сметководствените единици во ЗПФ

Foto 3: Vlera e njëjrive kontabël në FDP



ИАТОЦИ ЗА ЗАДОЛЖИТЕЛНИТЕ ПЕНЗИСКИ ФОНДОВИ / I Të dhëna për fondet e detyrueshme pensik

Табела 3: Структура на инвестициите на ЗПФ

31.10.2024

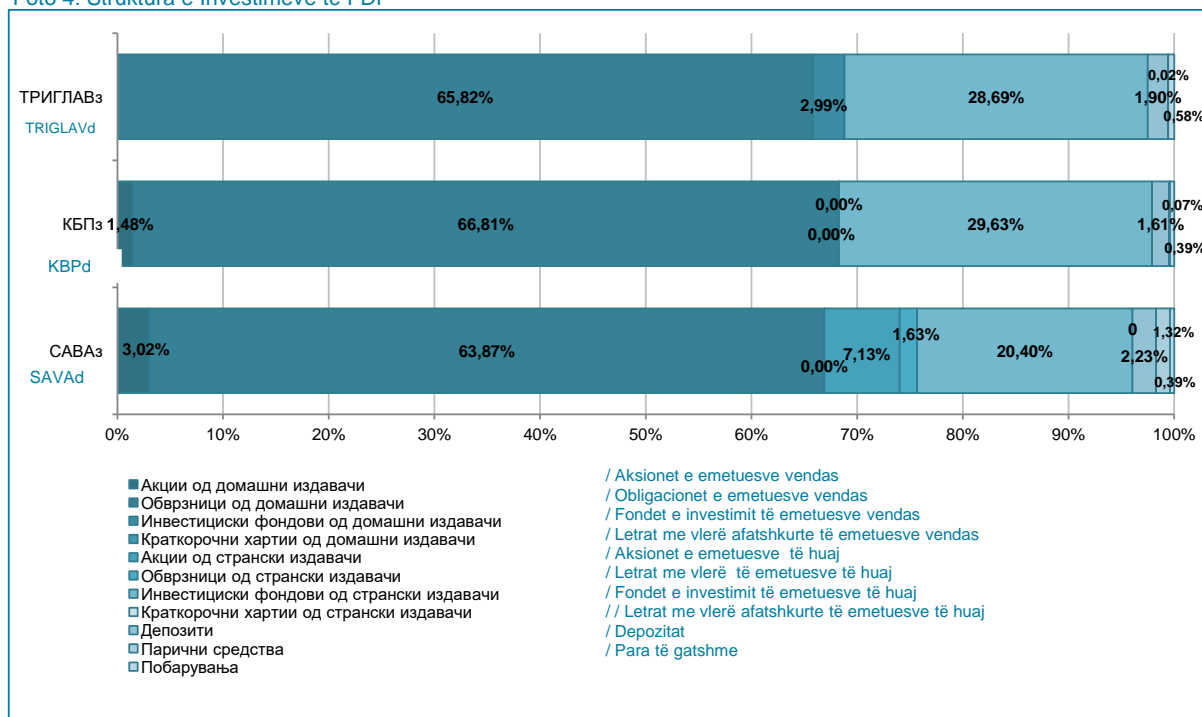
Tabela 3: Struktura e Investimeve të FDP

(во милиони денари/ në milionë denarë)

Вид имот / Lloji i pronës	САВАз / SAVAd		КБПз / KBPd		ТРИГЛАВз / TRIGLAVz	
	вредност vlera	процент përqindja	вредност vlera	процент përqindja	вредност vlera	процент përqindja
Домашни / Vendase	45.488	66,90%	52.298	68,28%	8.298	68,81%
Акции од домашни издавачи /Aksionet e emetuesve vendas	2.057	3,02%	1.132	1,48%	0	0,00%
Обврзници од домашни издавачи / Obligacionet e emetuesve vendas	43.431	63,87%	51.165	66,81%	7.937	65,82%
Инвестициски фондови од домашни издавачи /Fondet e investimit të emetuesve vendas	1	0,00%	0	0,00%	361	2,99%
Краткорочни хартии од домашни издавачи / Letrat me vlerë afatshkurte të emetuesve vendas	0	0,00%	0	0,00%	0	0,00%
Странски / Të huaja	19.827	29,16%	22.695	29,63%	3.460	28,69%
Акции од странски издавачи /Aksionet e emetuesve të huaj	4.850	7,13%	0	0,00%	0	0,00%
Обврзници од странски издавачи /Obligacionet e emetuesve të huaj	1.107	1,63%	0	0,00%	0	0,00%
Инвестициски фондови од странски издавачи /Fondet e investimit të emetuesve të huaj	13.870	20,40%	22.695	29,63%	3.460	28,69%
Краткорочни хартии од странски издавачи / Letrat me vlerë afatshkurte të emetuesve të huaj	0	0,00%	0	0,00%	0	0,00%
Вкупно вложувања во хартии од вредност / Investimi total në letra me vlerë	65.316	96,06%	74.993	97,92%	11.758	97,51%
Депозити / Depozitat	1.519	2,23%	1.237	1,61%	229	1,90%
Парични средства / Para të gatshme	900	1,32%	57	0,07%	2	0,02%
Побарувања / Të arkëtueshmet	263	0,39%	302	0,39%	69	0,58%
Вкупно средства / mjetet totale	67.998	100,00%	76.588	100,00%	12.058	100,00%
Вкупно обврски / Totali i detyrimeve	27	0,04%	30	0,04%	5	0,04%
Нето средства /Mjetet neto	67.971	99,96%	76.558	99,96%	12.054	99,96%

Слика 4: Структура на инвестициите на ЗПФ

Foto 4: Struktura e Investimeve të FDP



II Податоци за доброволните пензиски фондови / II Të dhëna për fondet vullnetare pensionale

Табела 4: Дистрибуција на членството во ДПФ според начинот на членство

Tabela 4: Distribucimi i anëtarësimit të FVP sipas llojit të anëtarësimit

Доброволен пензиски фонд / Fondi Pensional Vullnetar	Со доброволна индивидуална сметка / Me llogari individuale vullnetare	Во пензиска шема со професионална сметка / Në skemë pensioni me llogari profesionale	Вкупно/ Gjithsej
30.09.2024			
САВАд / SAVAv	10.114	4.675	14.789
КБПд / KBPv	6.049	11.426	17.475
ТРИГЛАВд / TRIGLAVv	129	62	191
ВФПд / VFPv	308	259	567
Вкупно / Gjithsej	16.600	16.422	33.022
31.10.2024			
САВАд / SAVAv	10.213	4.675	14.888
КБПд / KBPv	6.065	11.424	17.489
ТРИГЛАВд / TRIGLAVv	132	62	194
ВФПд / VFPv	312	260	572
Вкупно / Gjithsej	16.722	16.421	33.143

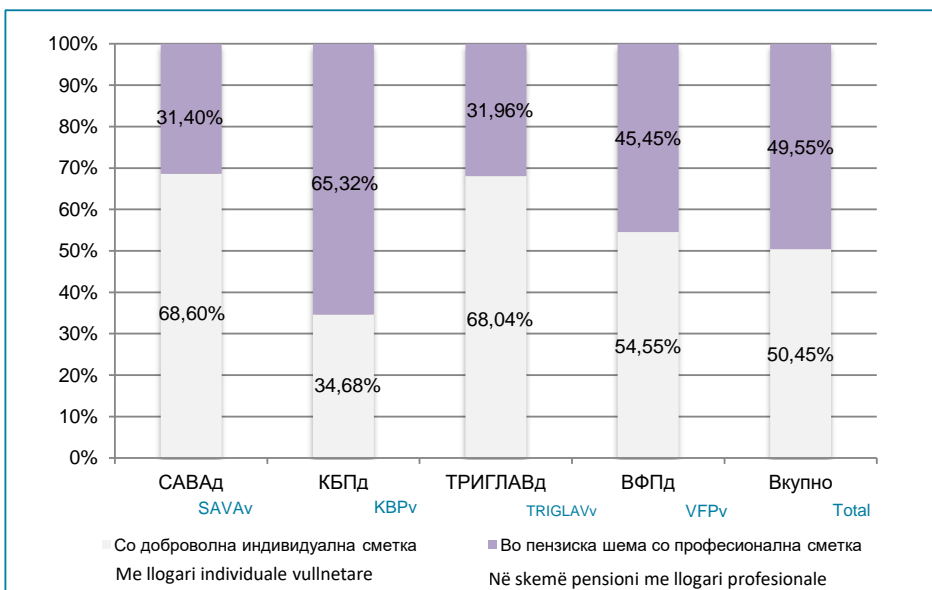
Табела 5: Дистрибуција на пензиски шеми во ДПФ

Tabela 5: Distribucimi i skemave të pensioneve në FVP

Доброволен пензиски фонд / Fondi vullnetar pensional	Број на пензиски шеми / Numri i skemave pensionale
30.09.2024	
САВАд / SAVAv	1.214
КБПд / KBPv	2.832
ТРИГЛАВд / TRIGLAVv	5
ВФПд / VFPv	58
Вкупно / Gjithsej	4.109
31.10.2024	
САВАд / SAVAv	1.218
КБПд / KBPv	2.832
ТРИГЛАВд / TRIGLAVv	5
ВФПд / VFPv	59
Вкупно / Gjithsej	4.114

Слика 5: Дистрибуција на членството во ДПФ според начинот на членство (во проценти)

Foto 5: Distribucimi i anëtarësimit të FVP sipas llojit të anëtarësimit (në përqindje)



II Податоци за доброволните пензиски фондови / II Të dhëna për fondet vullnetare pensionale

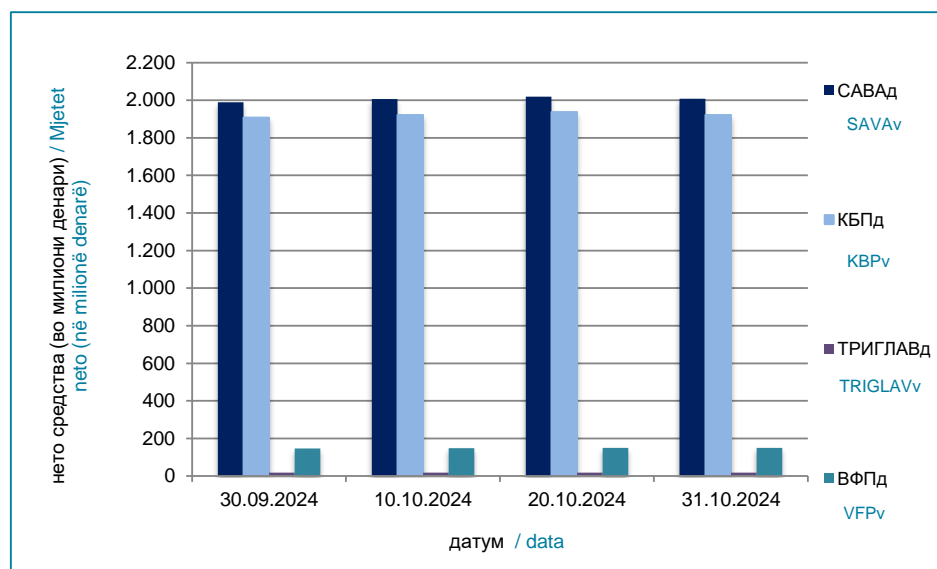
Табела 6: Вредност на нето средствата на ДПФ и на сметководствените единици на ДПФ

Tabela 6: Vlera e mjeteve neto të FVP dhe të njësisve kontabël të FVP

Месец / Muaji	Нето средства (во милиони денари) / Mjetet neto (në milionë denarë)				Вредност на сметковод.единица / Vlera e njësisve kontabël			
	САВАд / SAVAv	КБПд / KBPv	ТРИГЛАВд / TRIGLAVv	ВФПд / VFPv	САВАд / SAVAv	КБПд / KBPv	ТРИГЛАВд / TRIGLAVv	ВФПд / VFPv
30.09.2024	1.989,55	1.907,57	17,75	146,19	238,903985	228,477043	115,501271	117,156031
10.10.2024	2.006,81	1.922,36	18,01	147,63	240,412367	229,517898	116,085383	118,104905
20.10.2024	2.019,75	1.937,22	18,22	149,01	241,542067	230,951862	116,914928	118,698640
31.10.2024	2.008,59	1.921,33	18,15	149,75	239,114643	229,070850	116,034687	117,731070

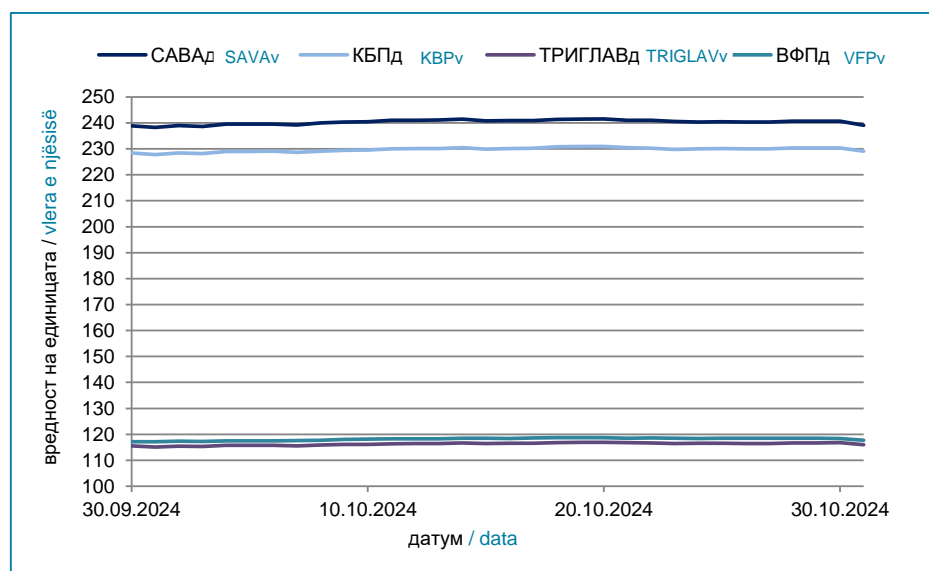
Слика 6: Вредност на нето средствата на ДПФ

Foto 6: Vlera e mjeteve neto të FVP



Слика 7: Вредност на сметководствените единици во ДПФ

Foto 7: Vlera e njësisve kontabël në FVP



датоци за доброволните пензиски фондови / II Të dhëna për fondet vullnetare pensio

Табела 7: Структура на инвестициите на ДПФ

31.10.2024

Tabela 7: Struktura e Investimeve të FVP

(во милиони денари / në milionë denarë)

Вид имот / Lloji i pronës	САВАд / SAVAv		КБПд / KBPv		ТРИГЛАВд / TRIGLAVv		ВФПд / VFPv	
	вредност vlера	процент përqindja	вредност vlера	процент përqindja	вредност vlера	процент përqindja	вредност vlера	процент përqindja
Домашни / Vendase	1.318	65,50%	1.206	62,60%	12,03	66,24%	87,59	58,44%
Акции од домашни издавачи / Aksionet e emetuesve vendas	212	10,51%	54	2,79%	0,00	0,00%	11,80	7,87%
Обврзници од домашни издавачи / Obligacionet e emetuesve vendas	1.106	54,98%	1.151	59,79%	11,15	61,38%	74,54	49,74%
Инвестициски фондови од домашни издавачи / Fondet e investimit të emetuesve vendas	0	0,01%	0	0,02%	0,88	4,87%	0,00	0,00%
Краткорочни хартии од домашни издавачи / Letrat me vlerë afatshkurte të emetuesve vendas	0	0,00%	0	0,00%	0,00	0,00%	1,25	0,83%
Странски / Të huaja	604	30,00%	631	32,75%	5,22	28,74%	49,23	32,84%
Акции од странски издавачи / Aksionet e emetuesve të huaj	180	8,93%	0	0,00%	0,00	0,00%	0,00	0,00%
Обврзници од странски издавачи / Obligacionet e emetuesve të huaj	40	1,97%	57	2,96%	0,00	0,00%	4,86	3,24%
Инвестициски фондови од странски издавачи / Fondet e investimit të emetuesve të huaj	384	19,10%	574	29,79%	5,22	28,74%	44,36	29,60%
Краткорочни хартии од странски издавачи / Letrat me vlerë afatshkurte të emetuesve të huaj	0	0,00%	0	0,00%	0,00	0,00%	0,00	0,00%
Вкупно вложувања во хартии од вредност / Total investment in securities	1.922	95,50%	1.836	95,35%	17,25	94,98%	136,81	91,28%
Депозити / Depozitat	61	3,04%	86	4,48%	0,90	4,95%	11,21	7,48%
Парични средства / Para të gatshme	27	1,36%	3	0,15%	0,01	0,06%	0,92	0,61%
Побарувања / Të arkëtueshmet	2	0,09%	0	0,02%	0,00	0,00%	0,94	0,62%
Вкупно средства / mjetet totale	2.012	100,00%	1.926	100,00%	18,16	100,00%	149,88	100,00%
Вкупно обврски / Totali i detyrimeve	4	0,18%	5	0,24%	0,01	0,07%	0,13	0,09%
Нето средства / Mjetet neto	2.009	99,82%	1.921	99,76%	18,15	99,93%	149,75	99,91%

