



Република Северна Македонија  
Агенција за супервизија на капитално финансирано пензиско осигурување

Republic of North Macedonia  
Agency for Supervision of Fully Funded Pension Insurance

Квартален статистички извештај бр.76  
31 декември 2024 г.

Quarterly Statistical Report No.76  
December 31, 2024



## Содржина / Table of Contents

### Користени кратенки

#### Abbreviations

Пензиски друштва; задолжителни и доброволни пензиски фондови  
Pension Companies; Mandatory and Voluntary Pension Funds

## I Податоци за задолжителните пензиски фондови / I Mandatory pension funds data

### Членство во ЗПФ/ MPF membership

Табела 1: Дистрибуција на членството во ЗПФ според нивниот статус  
Table 1: Distribution of the MPF Membership by their status

Слика 1: Дистрибуција на членството во ЗПФ според нивниот статус (во проценти)  
Figure 1: Distribution of the MPF by their status (in percents)

Табела 2: Старосна и полова структура на членовите на ЗПФ  
Table 2: Structure of the MPF Members by Age and Gender

Слика 2: Старосна структура на членовите на ЗПФ  
Figure 2: Age Structure of the MPF Membership

### Средства во втор столб и движење на вредноста на сметководствените единици Assets in the second pillar and the value of the accounting units

Табела 3: Уплатени придонеси во ЗПФ, наплатени надоместоци и висина на нето средствата на ЗПФ  
Table 3: Contributions paid to the MPF, fees charged and value of the MPF net assets

Слика 3: Вредност на нето средствата на ЗПФ  
Figure 3: Value of the MPF Net assets

Табела 4: Вредност на сметководствените единици во ЗПФ  
Table 4: Value of the MPF Accounting Units

Слика 4: Вредност на сметководствените единици во ЗПФ  
Figure 4: Value of the MPF Accounting Units

Слика 5: Вредност на нето средствата и на сметководствената единица на САВАз  
Figure 5: Value of the Net assets and the Accounting Unit of SAVAm

Слика 6: Вредност на нето средствата и на сметководствената единица на КБПз  
Figure 6: Value of the Net assets and the Accounting Unit of KBPm

Слика 7: Вредност на нето средствата и на сметководствената единица на ТРИГЛАВз  
Figure 7: Value of the Net assets and the Accounting Unit of TRIGLAVm

Табела 4: Принос на ЗПФ сведен на годишно ниво по периоди\*  
Table 4: MPF Return on annual level by period\*

Табела 5: Надоместоци кои ги наплаќаат друштвата кои управуваат со ЗПФ  
Table 5: Fees charged by Pension Companies managing MPF

Табела 6: Структура на инвестициите на ЗПФ  
Table :6 Structure of Investment of MPF

Слика 8: Структура на инвестициите на ЗПФ  
Figure 8: Structure of Investment of MPF

## II Податоци за доброволните пензиски фондови / II Voluntary pension funds data

### Членство во ДПФ / VPF membership

Табела 7: Дистрибуција на членството во ДПФ според начинот на членство  
Table 7: Distribution of the VPF Membership by membership type

Табела 8: Дистрибуција на пензиски шеми во ДПФ  
Table 8: Distribution of the pension shemes in VPF

Слика 9: Дистрибуција на членството во ДПФ според начинот на членство (во проценти)  
Figure 9: Distribution of the VPF Membership by membership type (in percents)

Слика 10: Дистрибуција на членството по професионални пензиски шеми\*  
Figure 10: Distribution of Membership by occupational pension scheme\*

Слика 11: Распределба на членови со индивидуални сметки со уплаќач и без уплаќач  
Figure 11: Distribution of members with an individual account whose contributions are paid by third party and members with an individual account who pay for own contributions

Табела 9: Старосна и полова структура на членовите на ДПФ  
Table 9: Structure of the VPF Members by Age and Gender

Слика12: Старосна структура на членовите на ДПФ  
Figure 12: Age Structure of the VPF Membership

### Средства во трет столб и движење на вредноста на сметководствените единици Assets in the third pillar and the value of the accounting units

Табела 10: Уплатени придонеси во ДПФ, наплатени надоместоци и висина на нето средствата на ДПФ  
Table 10: Contributions paid to the VPF, fees charged and value of the VPF net assets

Слика 13: Вредност на нето средствата на ДПФ  
Figure 13: Value of the VPF Net assets

Табела 4: Вредност на сметководствените единици во ДПФ  
Table 4: Value of the VPF Accounting Units

Слика 14: Вредност на сметководствените единици во ДПФ  
Figure 14: Value of the VPF Accounting Units

Слика 15: Вредност на нето средствата и на сметководствената единица на САВАд  
Figure 15: Value of the Net assets and the Accounting Unit of SAVAv

Слика 16: Вредност на нето средствата и на сметководствената единица на КБПд  
Figure 16: Value of the Net assets and the Accounting Unit of KBPv

Слика 17: Вредност на нето средствата и на сметководствената единица на ТРИГЛАВд  
Figure 17: Value of the Net assets and the Accounting Unit of TRIGLAVv

Слика 18: Вредност на нето средствата и на сметководствената единица на ВФПд  
Figure 18: Value of the Net assets and the Accounting Unit of VFPv

Табела 11: Принос на ДПФ сведен на годишно ниво по периоди  
Table 11: VPF Return on annual level by period

Табела 12: Надоместоци кои ги наплаќаат друштвата кои управуваат со ДПФ  
Table 12: Fees charged by Pension Companies managing VPF

Табела 13: Структура на инвестициите на ДПФ  
Table 13: Structure of Investment of VPF

Слика 19: Структура на инвестициите на ДПФ  
Figure 19: Structure of Investment of VPF

*Ве молиме при користење на податоците од Кварталниот статистички извештај задолжително да го наведете изворот.  
Those using data from the Quarterly Statistical Report are requested to cite the source.*

## Кратенки / Abbreviation

1. ЗПФ - задолжителни пензиски фондови  
MPF - mandatory pension funds
2. ДПФ - доброволни пензиски фондови  
VPF - voluntary pension funds
3. втор столб - задолжително капитално финансирано пензиско осигурување  
second pillar - mandatory fully funded pension insurance
4. трет столб - доброволно капитално финансирано пензиско осигурување  
third pillar - voluntary fully funded pension insurance
5. САВАз - Отворен задолжителен пензиски фонд Сава пензиски фонд  
SAVAm - Otvoren zadolzitelen penziski fond Sava penziski fond
6. КБПз - КБ Прв отворен задолжителен пензиски фонд – Скопје  
KBPrm - KB Prv otvoren zadolzitelen penziski fond - Skopje
7. ТРИГЛАВз - Триглав отворен задолжителен пензиски фонд – Скопје  
TRIGLAVm - TRIGLAVm stands for the mandatory pension fund Triglav otvoren zadolzitelen penziski fond - Skopje
8. САВАд - Отворен доброволен пензиски фонд Сава пензија плус  
SAVAv - Otvoren dobrovolen penziski fond Sava penzija plus
9. КБПд - КБ Прв отворен доброволен пензиски фонд - Скопје  
KBPrv - KB Prv otvoren dobrovolen penziski fond - Skopje
10. ТРИГЛАВд - Триглав отворен доброволен пензиски фонд – Скопје  
TRIGLAVv - Triglav otvoren dobrovolen penziski fond - Skopje
11. ВФПд - ВФП отворен доброволен пензиски фонд – Скопје  
VFPv - VFP otvoren dobrovolen penziski fond - Skopje

## Забелешки / Notes

Почеток на работа на САВАз е 1.1.2006 г. / SAVAm started to work on 1.1.2006.  
Почеток на работа на КБПз е 1.1.2006 г. / KBPrm started to work on 1.1.2006.  
Почеток на работа на ТРИГЛАВз е 1.4.2019 г. / TRIGLAVm started to work on 1.4.2019.  
Почеток на работа на САВАд е 15.7.2009 г. / SAVAv started to work on 15.7.2009.  
Почеток на работа на КБПд е 21.12.2009 г. / KBPrv started to work on 21.12.2009.  
Почеток на работа на ТРИГЛАВд е 1.3.2021 г. / TRIGLAVv started to work on 1.3.2021.  
Почеток на работа ВФПд е 18.10.2022 г. / VFPv started to work on 18.10.2022.

Извор за податоците за вредноста на нето средствата, сметководствената единица и структурата на инвестициите на пензиските фондови се пензиските друштва.

Source for data of net asset value, accounting unit and structure of investment of pension funds are pension companies.

## За посигурни пензионерски денови / For safer retirement days

### Агенција за супервизија на капитално финансирано пензиско осигурување

Славко Јаневски бр.100, 1000 Скопје

тел: (+389 2) 3224-229

[www.mapas.mk](http://www.mapas.mk)

### Agency for Supervision of Fully Funded Pension Insurance

Slavko Janevski 100, 1000 Skopje,

tel: (+389 2) 3224-229

[www.mapas.mk](http://www.mapas.mk)

## Пензиски друштва; задолжителни и доброволни пензиски фондови / Pension Companies; Mandatory and Voluntary Pension Funds

Во рамките на капитално финансираното пензиско осигурување, постојат четири пензиски друштва.

### 1. Друштво за управување со задолжителни и доброволни пензиски фондови Сава пензиско друштво а.д. Скопје, кое управува со

- Отворен задолжителен пензиски фонд Сава пензиски фонд и
- Отворен доброволен пензиски фонд Сава пензија плус

Акционер: Позаваровалница Сава д.д, Република Словенија која во главнината на друштвото учествува со 100%.

### 2. КБ Прво друштво за управување со задолжителни и доброволни пензиски фондови АД Скопје, кое управува со

- КБ Прв отворен задолжителен пензиски фонд – Скопје и
- КБ Прв отворен доброволен пензиски фонд – Скопје

Акционери: Скупина Прва заваровалниски холдинг ДД Љубљана, Република Словенија, која во главнината на друштвото учествува со 51% и Комерцијална банка АД Скопје, Република Северна Македонија, која во главнината на друштвото учествува со 49%.

### 3. Друштво за управување со задолжителни и доброволни пензиски фондови ТРИГЛАВ ПЕНЗИСКО ДРУШТВО АД Скопје, кое управува со

- Триглав отворен задолжителен пензиски фонд – Скопје и
- Триглав отворен доброволен пензиски фонд – Скопје

Акционер: Заваровалница Триглав ДД Љубљана, Република Словенија која во главнината на друштвото учествува со 100%.

### 4. Друштво за управување со доброволни пензиски фондови ВФП ПЕНЗИСКО ДРУШТВО АД Скопје, кое управува со

- ВФП отворен доброволен пензиски фонд – Скопје

Акционер: Друштво за управување со отворени и затворени инвестициски фондови ВФП ФОНД МЕНАЏМЕНТ АД СКОПЈЕ, Република Северна Македонија која во главнината на друштвото учествува со 100%.

The fully funded pension insurance includes four pension companies.

### 1. Društvo za upravuvanje so zadolžitelni i dobrovolni penziski fondovi Sava penzisko društvo a.d. Skopje, which manages

- Otvoren zadolžitelen penziski fond Sava penziski fond and
- Otvoren dobrovolen penziski fond Sava penzija plus

Shareholder: Pozavarovalnica Sava d.d, Republic of Slovenia, which represents 100% of the Pension Company equity.

### 2. KB Prvo društvo za upravuvanje so zadolžitelni i dobrovolni penziski fondovi AD Skopje, which manages

- KB Prv otvoren zadolžitelen penziski fond – Skopje and
- KB PRV otvoren dobrovolen penziski fond - Skopje

Shareholders: Skupina Prva zavarovalniski holding DD, Ljubljana, Republic of Slovenia, which represents 51% of the Pension Company equity and Komercijalna Banka AD, Skopje, Republic of North Macedonia, which represents 49% of the Pension Company equity.

### 3. Društvo za upravuvanje so zadolžitelni i dobrovolni penziski fondovi TRIGLAV PENZISKO DRUSTVO AD Skopje, which manages

- Triglav otvoren zadolžitelen penziski fond – Skopje and

Shareholder: Zavarovalnica Triglav DD Ljubljana, Republic of Slovenia, which represents 100% of the Pension Company equity.

### 4. Društvo za upravuvanje so dobrovolni penziski fondovi VFP PENZISKO DRUSTVO AD Skopje, which manages

- VFP otvoren penziski fond - Skopje

Shareholder: Društvo za upravuvanje so otvoreni i zatvoreni investiciski fondovi VFP FOND MENADZMENT AD SKOPJE, Republic of North Macedonia, which represents 100% of the Pension Company equity.

## I Податоци за задолжителните пензиски фондови / I Mandatory pension funds data

### Членство во ЗПФ / MPF membership

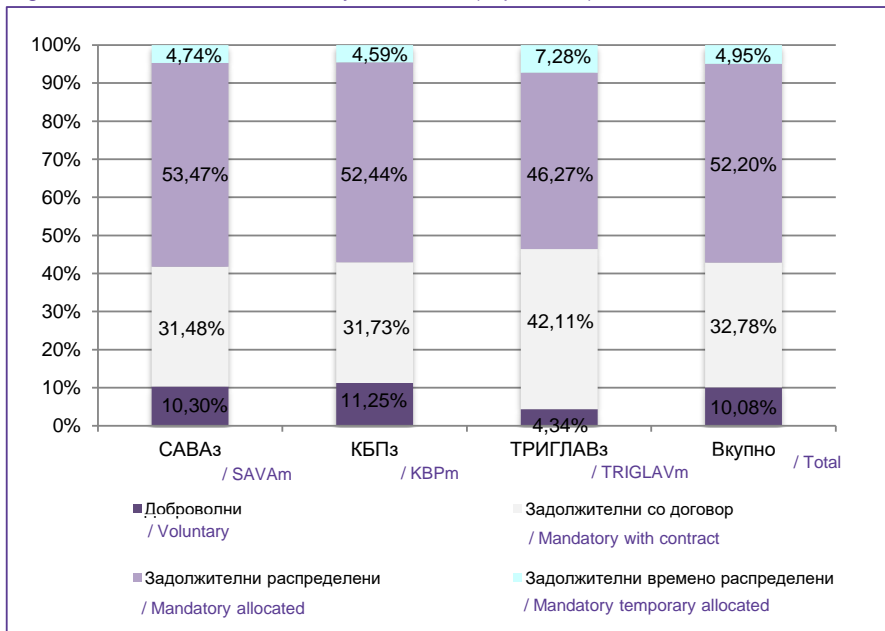
Табела 1: Дистрибуција на членството во ЗПФ според нивниот статус  
Table 1: Distribution of the MPF Membership by their status

Задолжителен пензиски фонд / Mandatory Pension Fund	Доброволни/ Voluntary	Задолжителни/ Mandatory			Вкупно/ Total	Вкупно/ Total
		Со договор/ With contract	Распределени/ Allocated	Времено распределени/ Temporary allocated *		
<b>30.09.2024</b>						
САВАз / SAVAm	27.118	82.329	139.331	12.797	234.457	261.575
КБПз / KBPm	31.794	88.918	146.739	13.287	248.944	280.738
ТРИГЛАВз / TRIGLAVm	2.813	27.297	29.989	5.130	62.416	65.229
<b>Вкупно / Total</b>	<b>61.725</b>	<b>198.544</b>	<b>316.059</b>	<b>31.214</b>	<b>545.817</b>	<b>607.542</b>
<b>31.12.2024</b>						
САВАз / SAVAm	26.961	82.395	139.944	12.405	234.744	261.705
КБПз / KBPm	31.648	89.242	147.493	12.902	249.637	281.285
ТРИГЛАВз / TRIGLAVm	2.947	28.575	31.404	4.939	64.918	67.865
<b>Вкупно / Total</b>	<b>61.556</b>	<b>200.212</b>	<b>318.841</b>	<b>30.246</b>	<b>549.299</b>	<b>610.855</b>

\* Осигурениците кои задолжително членуваат во вториот столб веднаш по вработувањето, времено се распредуваат од страна на ФПИОСМ во задолжителен пензиски фонд по случаен избор, со цел да се обезбеди оплодување на нивните средства од самиот почеток на членството во задолжителен пензиски фонд. Овие осигуреници имаат рок од 3 месеци да одберат во кој задолжителен пензиски фонд ќе членуваат. Доколу по истекот на тој рок, не одлучат во кој задолжителен пензиски фонд ќе членуваат, тогаш остануваат членови во задолжителниот пензиски фонд во кој биле времено распределени

\* The insured persons, who are mandatory members of the second pillar, have been temporarily allocated by PDIF to a Mandatory Pension Fund by a random choice immediately after their employment, to ensure that their assets will be invested from the starting day of their Mandatory Pension Fund membership. These persons have the right to choose a Mandatory Pension Fund to which they will approach within a 3-month period. In case they do not make the choice by their own by the end of that period, they will remain members of the mandatory pension fund to which they were temporarily allocated

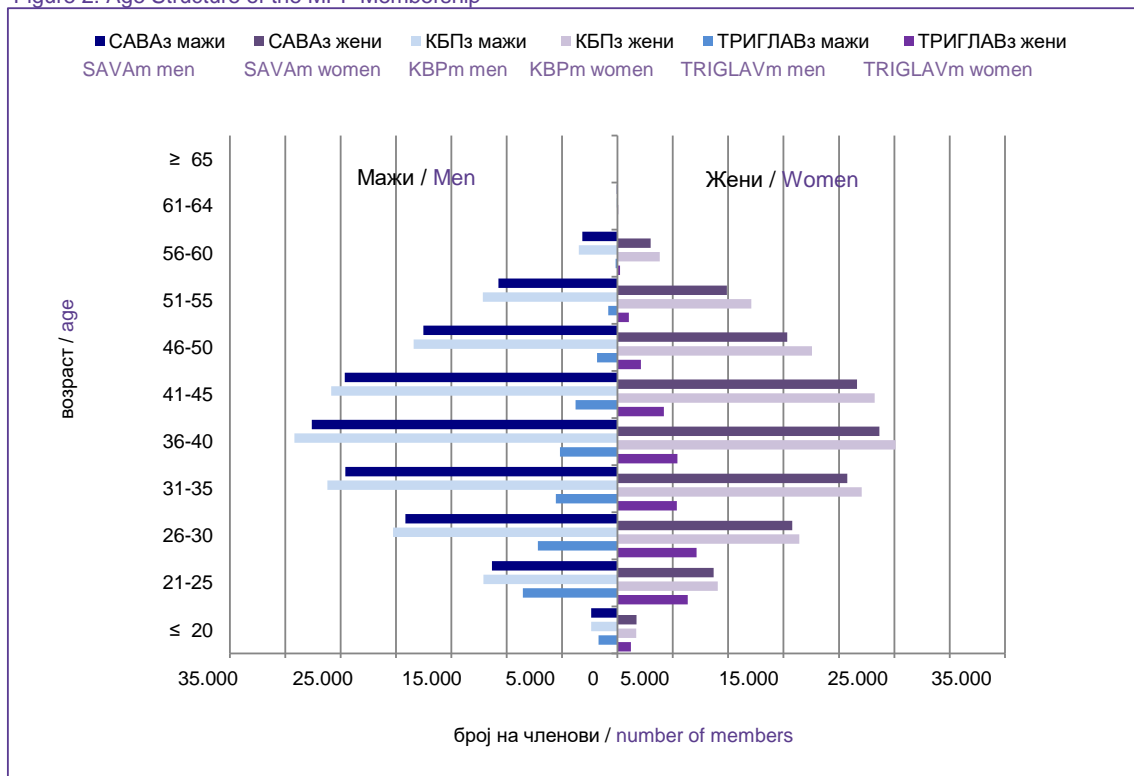
Слика 1: Дистрибуција на членството во ЗПФ според нивниот статус (во проценти)  
Figure 1: Distribution of the MPF by their status (in percents)



Табела 2: Старосна и полова структура на членовите на ЗПФ  
 Table 2: Structure of the MPF Members by Age and Gender

Возраст / Age	САВАз / SAVAm			КБПз / KBPm			ТРИГЛАВз / TRIGLAVm			Вкупно / Total
	Мажи / Men	Жени / Women	Вкупно / Total	Мажи / Men	Жени / Women	Вкупно / Total	Мажи / Men	Жени / Women	Вкупно / Total	
≤ 20	6.049	1.727	4.099	2.365	1.689	4.054	1.715	1.222	2.937	11.090
21-25	11.333	8.687	20.020	12.096	9.054	21.150	8.548	6.341	14.889	56.059
26-30	19.148	15.783	34.931	20.270	16.436	36.706	7.179	7.148	14.327	85.964
31-35	24.580	20.757	45.337	26.200	22.051	48.251	5.552	5.369	10.921	104.509
36-40	27.608	23.662	51.270	29.184	25.112	54.296	5.190	5.414	10.604	116.170
41-45	24.640	21.635	46.275	25.857	23.225	49.082	3.773	4.198	7.971	103.328
46-50	17.517	15.336	32.853	18.407	17.579	35.986	1.836	2.117	3.953	72.792
51-55	10.758	9.873	20.631	12.165	12.097	24.262	843	1.035	1.878	46.771
56-60	3.162	3.009	6.171	3.480	3.824	7.304	162	219	381	13.856
61-64	57	55	112	81	102	183	3	1	4	299
≥ 65	2	4	6	4	7	11	0	0	0	17
<b>Вкупно / Total</b>	<b>141.177</b>	<b>120.528</b>	<b>261.705</b>	<b>150.109</b>	<b>131.176</b>	<b>281.285</b>	<b>34.801</b>	<b>33.064</b>	<b>67.865</b>	<b>610.855</b>

Слика 2: Старосна структура на членовите на ЗПФ  
 Figure 2: Age Structure of the MPF Membership



## Средства во втор столб и движење на вредноста на сметководствените единици Assets in the second pillar and the value of the accounting units

Табела 3: Уплатени придонеси во ЗПФ, наплатени надоместоци и висина на нето средствата на ЗПФ  
Table 3: Contributions paid to the MPF, fees charged and value of the MPF net assets

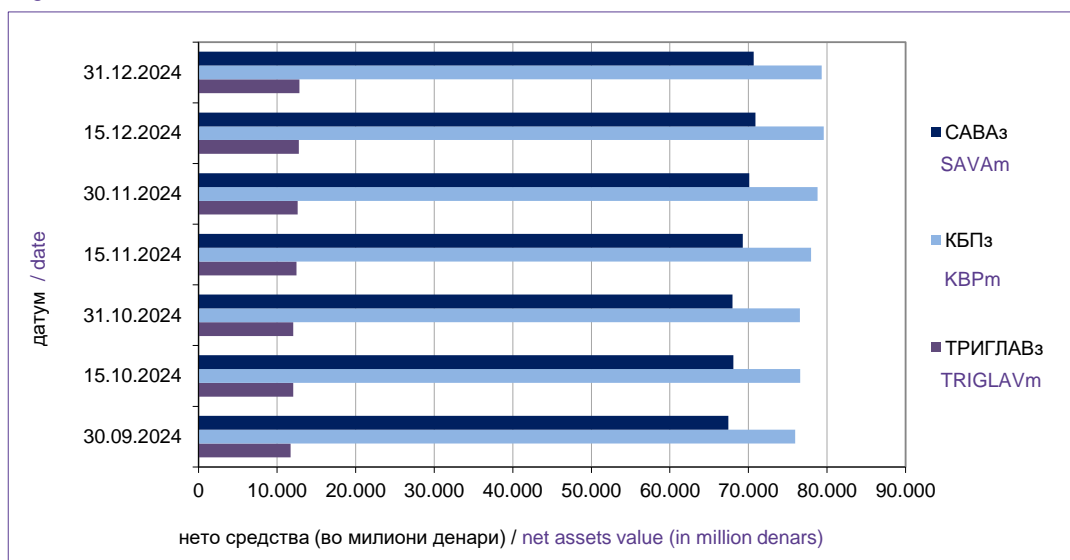
		во милиони денари / in million denars			
Состојба на / As of		30.09.2024	31.10.2024	30.11.2024	31.12.2024
САВАз / SAVAm	Придонеси / Contributions	554,63	563,53	582,90	630,19
	Надоместоци / Fees	30,02	30,57	31,25	32,55
	Нето средства / Net assets	67.441,82	67.971,27	70.090,19	70.682,46
КБПз / KBPm	Придонеси / Contributions	601,20	626,94	616,93	684,50
	Надоместоци / Fees	32,57	34,28	34,48	36,15
	Нето средства / Net assets	75.967,04	76.558,42	78.814,01	79.340,24
ТРИГЛАВз / TRIGLAVm	Придонеси / Contributions	144,03	151,77	153,53	168,52
	Надоместоци / Fees	5,66	6,32	6,48	6,87
	Нето средства / Net assets	11.701,77	12.053,63	12.629,73	12.831,23

\* Придонесите и надоместоците (надоместоци од придонеси и надоместоци од средства) се дадени на месечна основа, додека нето средствата се дадени во кумулативен износ.

\* Contributions and fees (contribution fees and asset management fees) are given on a monthly basis, while net assets are given on a cumulative basis.

Слика 3: Вредност на нето средствата на ЗПФ

Figure 3: Value of the MPF Net assets



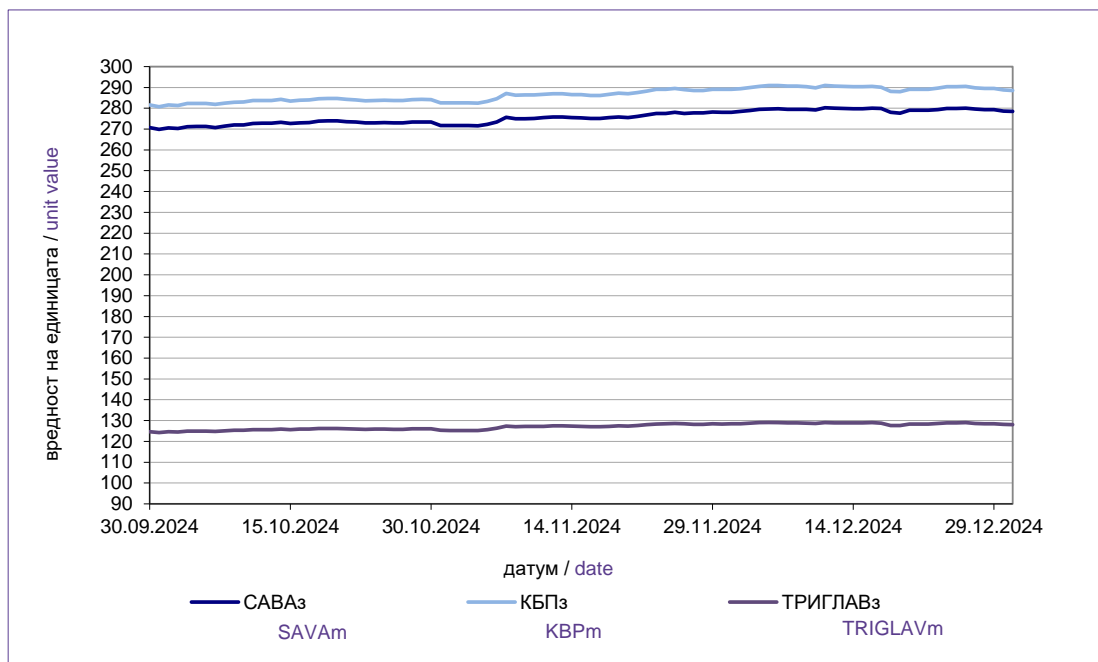
Табела 4: Вредност на сметководствените единици во ЗПФ

Table 4: Value of the MPF Accounting Units

Датум / Date	Вредност на сметководствената единица / Accounting Unit Value		
	САВАз / SAVAm	КБПз / KBPm	ТРИГЛАВз / TRIGLAVm
30.09.2024	270,708763	281,578001	124,679069
15.10.2024	272,722124	283,419927	125,700498
31.10.2024	271,748125	282,614747	125,348633
15.11.2024	275,371808	286,494262	127,212071
30.11.2024	278,084360	289,023301	128,390404
15.12.2024	279,786852	290,366573	128,869461
31.12.2024	278,518719	288,532506	128,039370



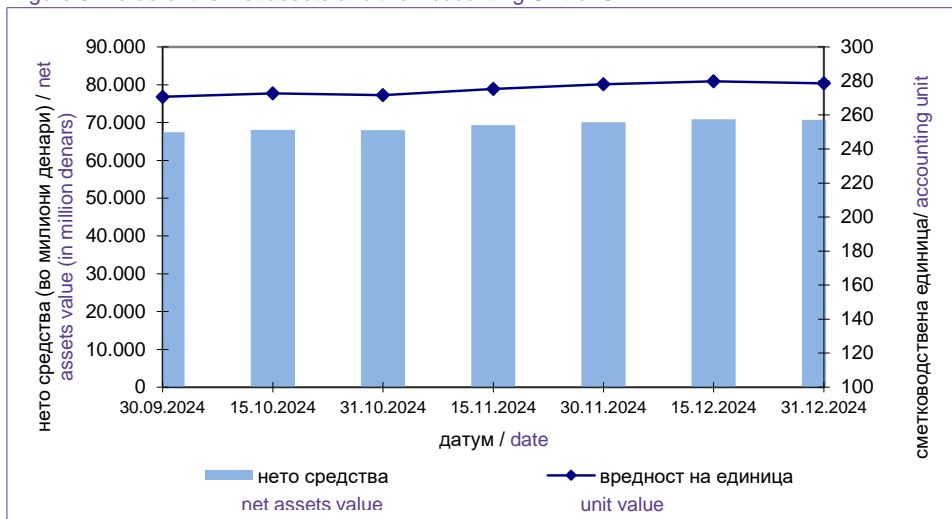
Слика 4: Вредност на сметководствените единици во ЗПФ  
Figure 4: Value of the MPF Accounting Units



[Содржина / Table of Contents](#)

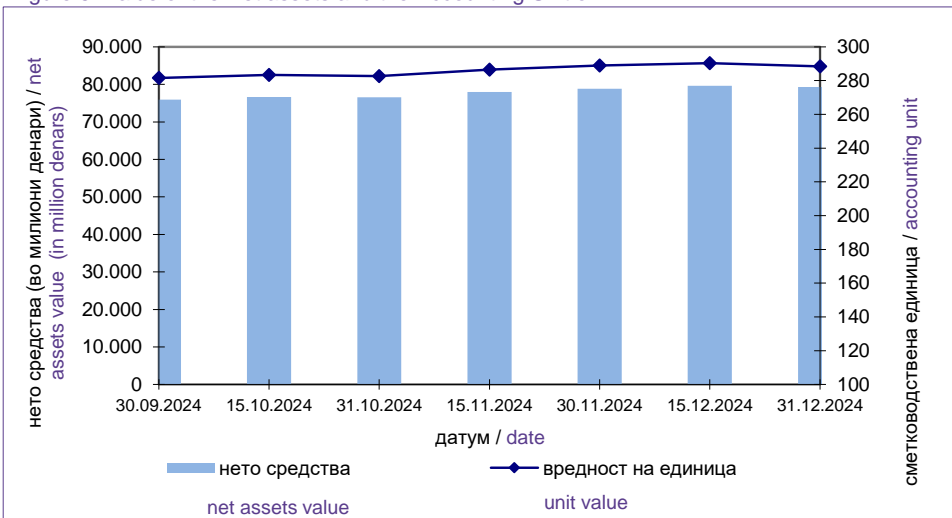
Слика 5: Вредност на нето средствата и на сметководствената единица на САВАз

Figure 5: Value of the Net assets and the Accounting Unit of SAVAm



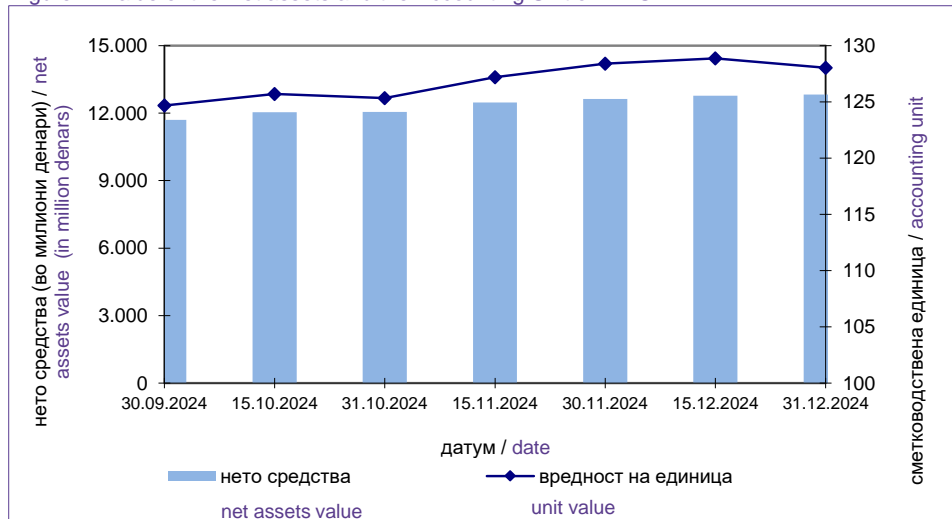
Слика 6: Вредност на нето средствата и на сметководствената единица на КБПз

Figure 6: Value of the Net assets and the Accounting Unit of KBPm



Слика 7: Вредност на нето средствата и на сметководствената единица на ТРИГЛАВз

Figure 7: Value of the Net assets and the Accounting Unit of TRIGLAVm



Табела 4: Принос на ЗПФ сведен на годишно ниво по периоди\*

Table 4: MPF Return on annual level by period\*

Период / Period		САВАз / SAVAm		КБПз / KBPm		ТРИГЛАВз / TRIGLAVm	
		Номинален / Nominal	Реален / Real	Номинален / Nominal	Реален / Real	Номинален / Nominal	Реален / Real
31.03.2017	31.03.2024	5,30%	0,64%	5,43%	0,77%	-	-
30.06.2019	31.03.2024	-	-	-	-	4,04%	-2,03%
30.06.2017	30.06.2024	5,42%	0,78%	5,63%	0,98%	-	-
30.06.2019	30.06.2024	-	-	-	-	4,19%	-1,85%
30.09.2017	30.09.2024	5,37%	0,48%	5,60%	0,70%	-	-
30.06.2019	30.09.2024	-	-	-	-	4,25%	-1,80%
31.12.2017	31.12.2024	5,64%	0,74%	5,75%	0,84%	-	-
30.06.2019	31.12.2024	-	-	-	-	4,55%	-1,34%
Почеток/Start	31.12.2024	5,54%	2,36%	5,73%	2,55%	4,39%	-1,28%

\*Приносот се пресметува на годишна основа за претходните 84 месеци. По исклучок, доколку фондот постои пократко од 84 месеци, но подолго од 12 месеци, приносот се пресметува на крајот на кварталот, за период од првиот јуни односно декември по основањето на фондот до крајот на кварталот кога се прави пресметката.

\*Return is calculated on an annual basis for the previous 84 months. If the Pension Fund is operating less than 84 months, but longer than 12 months, The Pension Fund Return is calculated at the end of the quarter, for the period since the first June or December after the start of operation of pension fund to the end of the calculation quarter.

Табела 5: Надоместоци кои ги наплаќаат друштвата кои управуваат со ЗПФ

Table 5: Fees charged by Pension Companies managing MPF

Вид на надоместок / Type of Fee	САВАз / SAVAm	КБПз / KBPm	ТРИГЛАВз / TRIGLAVm
Надоместок од придонес / Fee on contributions*	1,80%	1,80%	1,80%
Месечен надоместок од вредноста на нето средствата на ЗПФ / Monthly fee on MPF net assets**	0,030%	0,030%	0,030%
Надоместок за премин / Transfer fee			
Број на денови / Number of days.***			
Број на денови ≤ 720 / number of days ≤ 720	15 Евра / 15 Euros	15 Евра / 15 Euros	15 Евра / 15 Euros
Број на денови > 720 / number of days > 720	не се наплаќа / not charged	не се наплаќа / not charged	не се наплаќа / not charged

\*Од јануари 2024 година (претходно беше 1,90%)

\*Since January 2024 (previously it was 1,90%)

\*\*Од јануари 2019 година (претходно беше 0,035%)

\*\*Since January 2019 (previously it was 0,035%)

\*\*\*Бројот на денови се пресметува од датумот за кој членот се стекнал со статус на член во постојниот задолжителен пензиски фонд (или од први во месецот за кој членот стекнал право на придонес во постојниот задолжителен пензиски фонд, во случај на прво членство) до датумот на пренос на средствата на индивидуалната сметка на членот во идниот задолжителен пензиски фонд.

\*\*\*number of days is calculated from the date when the member has acquired a status of member of current mandatory pension fund (or from the first day of the month for which the member has acquired right to contributions in the current mandatory pension fund, in case of first time membership) to the date of transfer of assets of the members individual account to the future pension fund.

Табела 6: Структура на инвестициите на ЗПФ  
Table :6 Structure of Investment of MPF

30.09.2024

(во милиони денари/ in million denars)

Вид имот / Type of assets	САВАз / SAVAm		КБПз / KBPm		ТРИГЛАВз / TRIGLAVm	
	вредност value	процент percent	вредност value	процент percent	вредност value	процент percent
<b>Домашни / Domestic</b>	<b>47.594</b>	<b>67,30%</b>	<b>53.438</b>	<b>67,32%</b>	<b>8.748</b>	<b>68,14%</b>
Акции од домашни издавачи / Shares of domestic issuers	1.939	2,74%	1.353	1,70%	0	0,00%
Обврзници од домашни издавачи / Bonds of domestic issuers*	45.496	64,33%	52.084	65,62%	8.210	63,95%
Инвестициски фондови од домашни издавачи / Investment funds of domestic issuers	159	0,22%	0	0,00%	538	4,19%
Краткорочни хартии од домашни издавачи / Short term securities of domestic issuers	0	0,00%	0	0,00%	0	0,00%
<b>Странски / Foreign</b>	<b>21.081</b>	<b>29,81%</b>	<b>24.199</b>	<b>30,49%</b>	<b>3.681</b>	<b>28,67%</b>
Акции од странски издавачи / Shares of foreign issuers	5.356	7,57%	0	0,00%	0	0,00%
Обврзници од странски издавачи / Bonds of foreign issuers**	1.126	1,59%	597	0,75%	0	0,00%
Инвестициски фондови од странски издавачи / Investment funds of foreign issuers	14.599	20,64%	23.601	29,73%	3.681	28,67%
Краткорочни хартии од странски издавачи / Short term securities of foreign issuers	0	0,00%	0	0,00%	0	0,00%
<b>Вкупно вложувања во хартии од вредност / Total investment in securities</b>	<b>68.675</b>	<b>97,11%</b>	<b>77.636</b>	<b>97,81%</b>	<b>12.429</b>	<b>96,81%</b>
Депозити / Deposits	1.430	2,02%	1.088	1,37%	217	1,69%
Парични средства / Cash	18	0,03%	13	0,02%	33	0,25%
Побарувања / Receivables	595	0,84%	641	0,81%	160	1,24%
<b>Вкупно средства / Total assets</b>	<b>70.718</b>	<b>100,00%</b>	<b>79.377</b>	<b>100,00%</b>	<b>12.838</b>	<b>100,00%</b>
Вкупно обврски / Total liabilities	35	0,05%	37	0,05%	7	0,05%
<b>Нето средства / Net assets</b>	<b>70.682</b>	<b>99,95%</b>	<b>79.340</b>	<b>99,95%</b>	<b>12.831</b>	<b>99,95%</b>

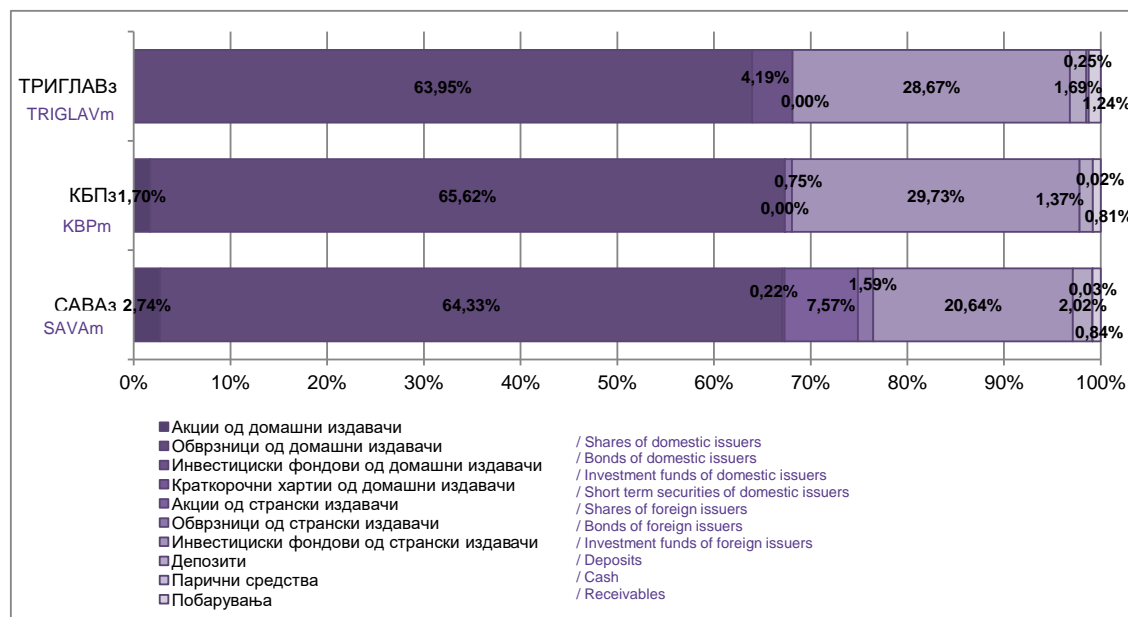
\*Обврзниците од домашни издавачи вклучуваат: државна континуирана обврзница, државна обврзница за денационализација и корпоративна обврзница - УНИБанка АД Скопје (перпетуално обврзница)

\*Bonds of domestic issuers include: Government continuous bond, Government bond for denationalization and Corporate bond - UNIBank AD Skopje (perpetual bond)

\*\*Обврзниците од странски издавачи вклучуваат: државна обврзница

\*\*Bonds of foreign issuers include: Government bond

Слика 8: Структура на инвестициите на ЗПФ  
Figure 8: Structure of Investment of MPF



## II Податоци за доброволните пензиски фондови / II Voluntary pension funds data

### Членство во ДПФ / VPF membership

Табела 7: Дистрибуција на членството во ДПФ според начинот на членство

Table 7: Distribution of the VPF Membership by membership type

Доброволен пензиски фонд / Voluntary Pension Fund	Со доброволна индивидуална сметка / With voluntary individual account	Во пензиска шема со професионална сметка / In a pension scheme with professional account	Вкупно/ Total
<b>30.09.2024</b>			
САВАд / SAVAv	10.114	4.675	14.789
КБПд / KBPv	6.049	11.426	17.475
ТРИГЛАВд / TRIGLAVv	129	62	191
ВФПд / VFPv	308	259	567
<b>Вкупно / Total</b>	<b>16.600</b>	<b>16.422</b>	<b>33.022</b>
<b>31.12.2024</b>			
САВАд / SAVAv	10.411	4.734	15.145
КБПд / KBPv	6.166	11.461	17.627
ТРИГЛАВд / TRIGLAVv	137	60	197
ВФПд / VFPv	326	277	603
<b>Вкупно / Total</b>	<b>17.040</b>	<b>16.532</b>	<b>33.572</b>

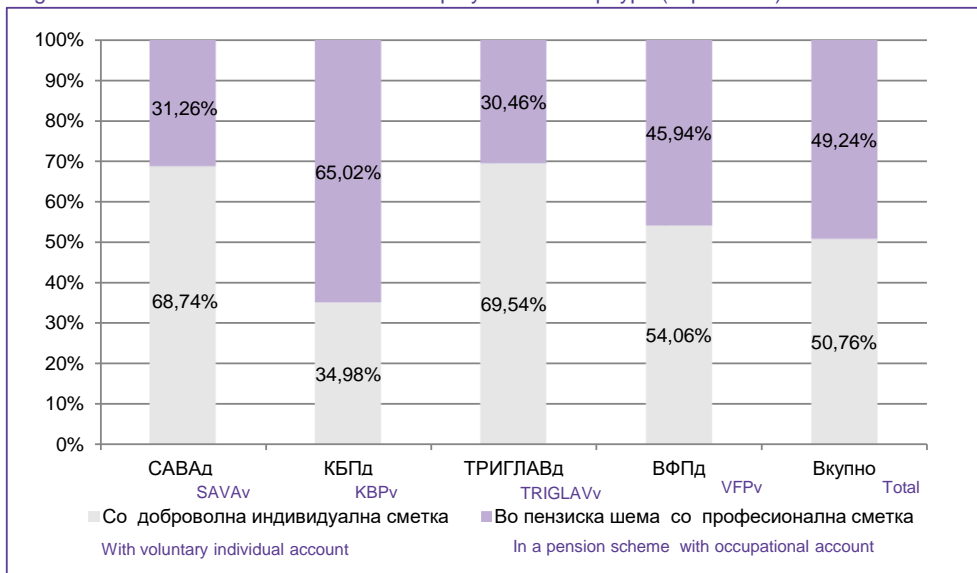
Табела 8: Дистрибуција на пензиски шеми во ДПФ

Table 8: Distribution of the pension schemes in VPF

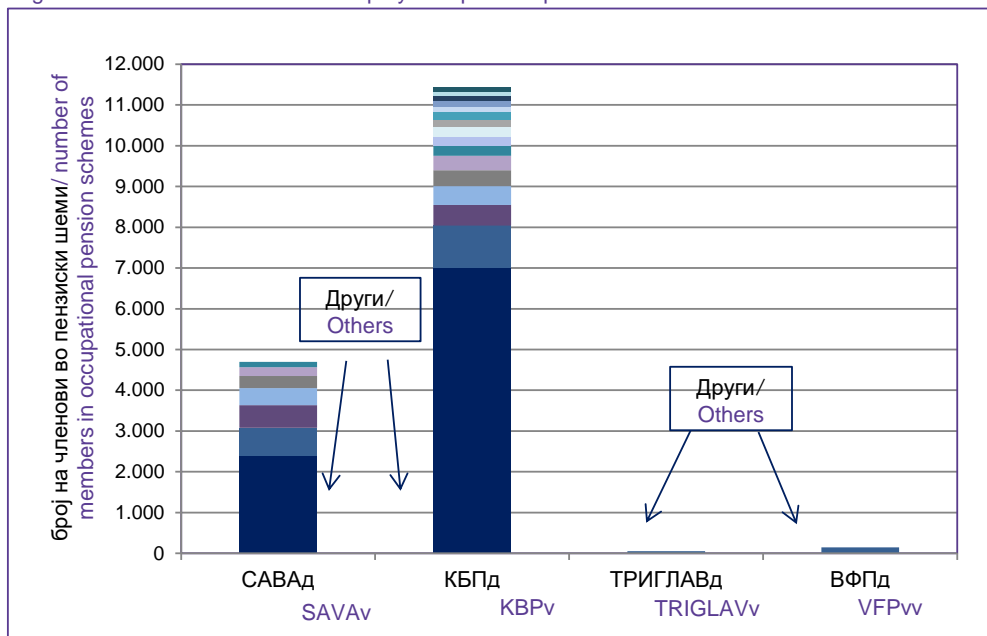
Доброволен пензиски фонд / Voluntary Pension Fund	Број на пензиски шеми / Number of pension schemes
<b>30.09.2024</b>	
САВАд / SAVAv	1.214
КБПд / KBPv	2.832
ТРИГЛАВд / TRIGLAVv	5
ВФПд / VFPv	58
<b>Вкупно / Total</b>	<b>4.109</b>
<b>31.12.2024</b>	
САВАд / SAVAv	1.240
КБПд / KBPv	2.853
ТРИГЛАВд / TRIGLAVv	5
ВФПд / VFPv	67
<b>Вкупно / Total</b>	<b>4.165</b>

Слика 9: Дистрибуција на членството во ДПФ според начинот на членство (во проценти)

Figure 9: Distribution of the VPF Membership by membership type (in percents)



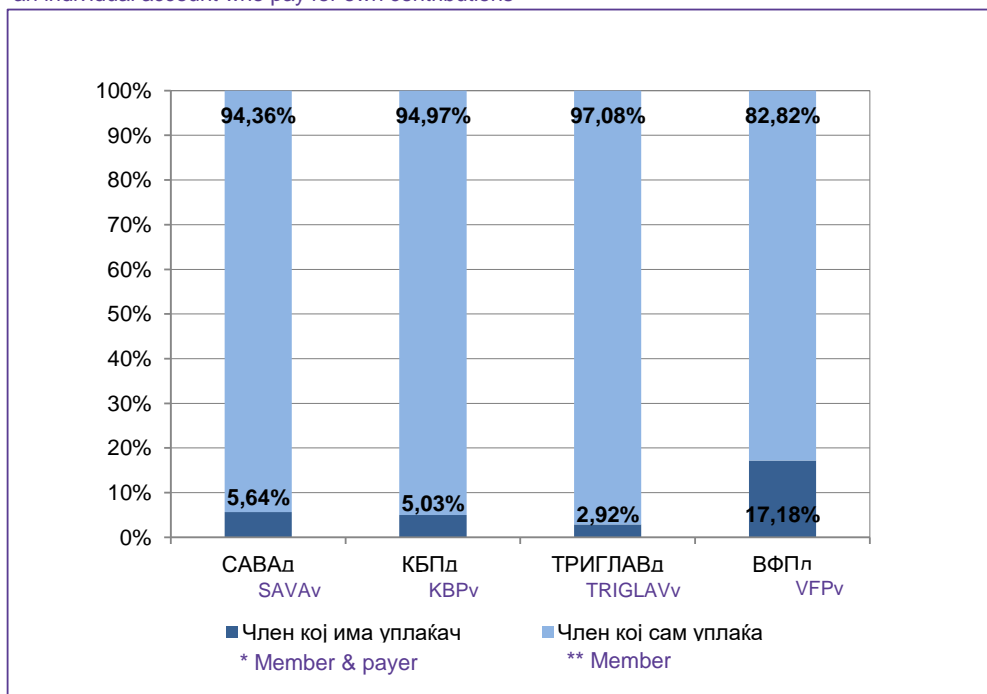
Слика 10: Дистрибуција на членството по професионални пензиски шеми\*  
 Figure 10: Distribution of Membership by occupational pension scheme\*



\*Професионалните пензиски шеми со помалку од 100 членови се прикажани во „Други“

\*Occupational pension schemes with less than 100 members are presented under „Other“

Слика 11: Распределба на членови со индивидуални сметки со уплаќач и без уплаќач  
 Figure 11: Distribution of members with an individual account whose contributions are paid by third party and members with an individual account who pay for own contributions



\*Member & payer stands for member whose contributions are paid by third party

\*\*Member stands for member who pays for own contributions

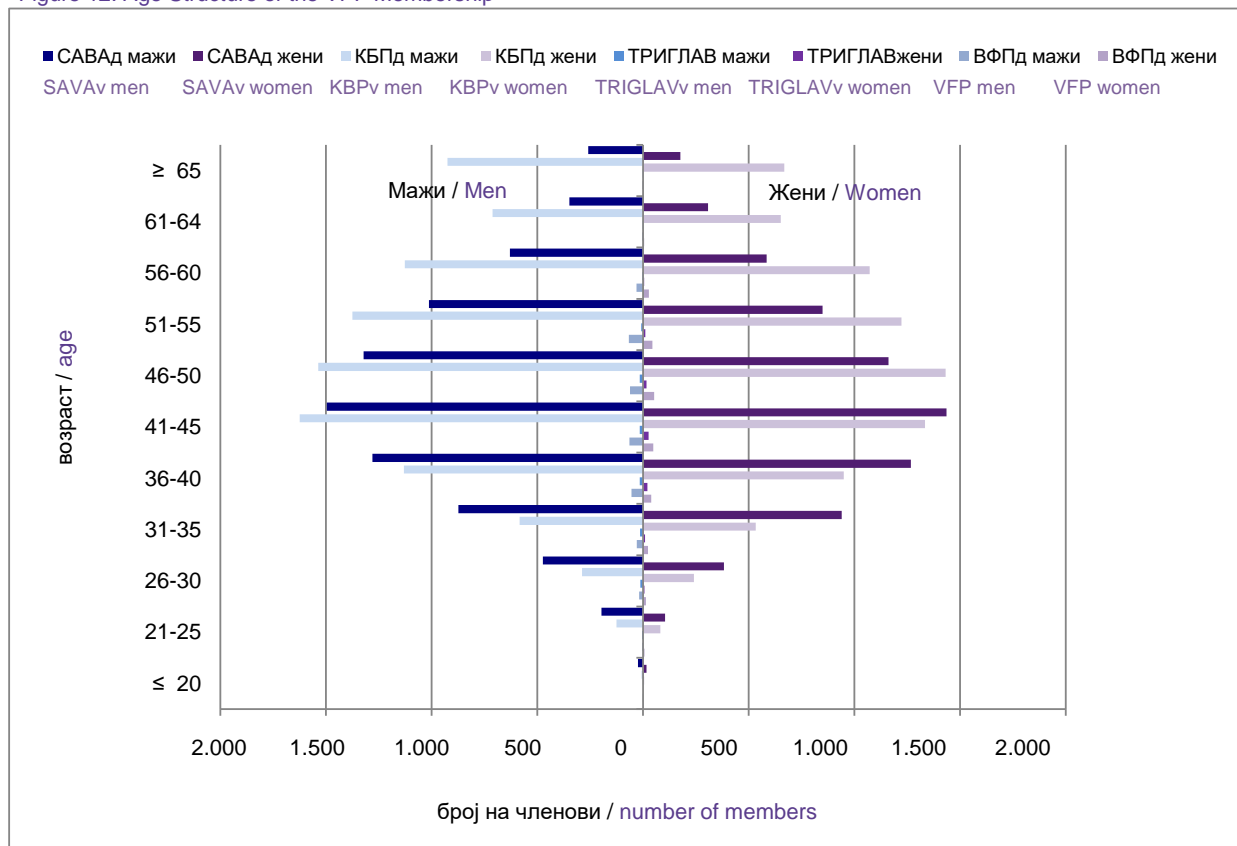
Табела 9: Старосна и полова структура на членовите на ДПФ

Table 9: Structure of the VPF Members by Age and Gender

Возраст / Age	САВАд / SAVAv			КБПд / KBPv			ТРИГЛАВд / TRIGLAVv			ВФПд / VFPv			Вкупно / Total
	Мажи / Men	Жени / Women	Вкупно / Total	Мажи / Men	Жени / Women	Вкупно / Total	Мажи / Men	Жени / Women	Вкупно / Total	Мажи / Men	Жени / Women	Вкупно / Total	
≤ 20	24	16	40	7	5	12	0	0	0	1	2	3	55
21-25	197	104	301	126	82	208	4	3	7	4	7	11	527
26-30	474	383	857	288	240	528	13	7	20	18	14	32	1.437
31-35	874	940	1.814	584	533	1.117	14	10	24	30	24	54	3.009
36-40	1.281	1.267	2.548	1.132	950	2.082	16	21	37	54	38	92	4.759
41-45	1.497	1.436	2.933	1.624	1.334	2.958	16	26	42	65	48	113	6.046
46-50	1.322	1.161	2.483	1.537	1.432	2.969	16	17	33	62	53	115	5.600
51-55	1.013	849	1.862	1.375	1.223	2.598	9	11	20	67	44	111	4.591
56-60	630	585	1.215	1.127	1.072	2.199	3	5	8	31	27	58	3.480
61-64	349	307	656	712	651	1.363	2	2	4	5	5	10	2.033
≥ 65	259	177	436	925	668	1.593	2	0	2	3	1	4	2.035
<b>Вкупно / Total</b>	<b>7.920</b>	<b>7.225</b>	<b>15.145</b>	<b>9.437</b>	<b>8.190</b>	<b>17.627</b>	<b>95</b>	<b>102</b>	<b>197</b>	<b>340</b>	<b>263</b>	<b>603</b>	<b>33.572</b>

Слика12: Старосна структура на членовите на ДПФ

Figure 12: Age Structure of the VPF Membership



## Средства во трет столб и движење на вредноста на сметководствените единици Assets in the third pillar and the value of the accounting units

Табела 10: Уплатени придонеси во ДПФ, наплатени надоместоци и висина на нето средствата на ДПФ  
Table 10: Contributions paid to the VPF, fees charged and value of the VPF net assets

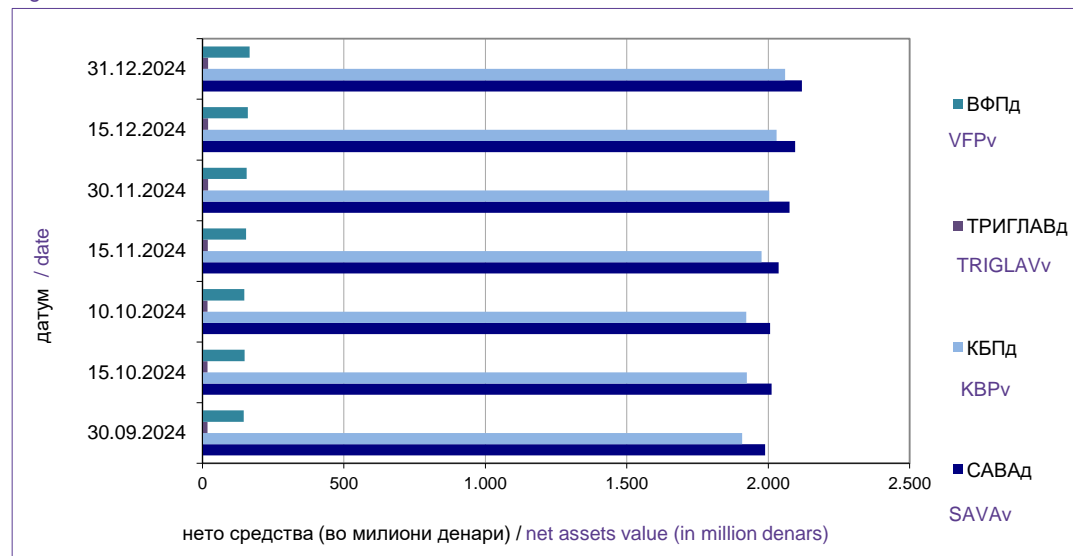
		во милиони денари / in million denars			
Состојба на / As of		30.09.2024	31.10.2024	30.11.2024	31.12.2024
САВАд / SAVAv	Придонеси / Contributions	14,95	19,33	20,71	41,87
	Надоместоци / Fees	1,81	1,94	1,99	2,51
	Нето средства / Net assets	1.989,55	2.008,59	2.075,12	2.119,35
КБПд / KBPv	Придонеси / Contributions	14,00	16,93	40,65	65,15
	Надоместоци / Fees	1,76	1,86	2,48	3,05
	Нето средства / Net assets	1.907,57	1.921,33	2.003,92	2.059,77
ТРИГЛАВд / TRIGLAVv	Придонеси / Contributions	0,46	0,33	0,81	0,55
	Надоместоци / Fees	0,03	0,02	0,04	0,03
	Нето средства / Net assets	17,75	18,15	19,34	19,35
ВФПд / VFPv	Придонеси / Contributions	1,33	1,98	1,76	7,04
	Надоместоци / Fees	0,14	0,16	0,16	0,30
	Нето средства / Net assets	146,19	149,75	156,04	166,14

\* Придонесите и надоместоците се дадени на месечна основа, додека нето средствата се дадени во кумулативен износ.

\* Contributions and fees are given on a monthly basis, while net assets are given on a cumulative basis.

Слика 13: Вредност на нето средствата на ДПФ

Figure 13: Value of the VPF Net assets



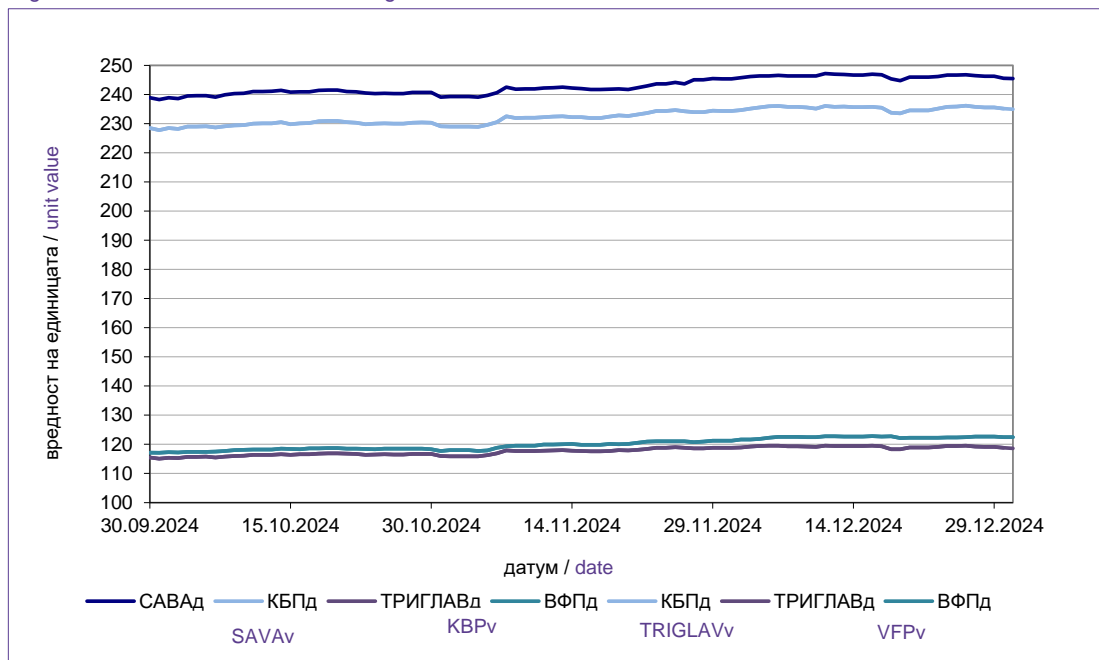
Табела 4: Вредност на сметководствените единици во ДПФ

Table 4: Value of the VPF Accounting Units

Датум / Date	Вредност на сметководствената единица / Accounting Unit Value			
	САВАд / SAVAv	КБПд / KBPv	ТРИГЛАВд / TRIGLAVv	ВФПд / VFPv
30.09.2024	238,903985	228,477043	115,501271	117,156031
15.10.2024	240,819304	229,860590	116,412830	118,464044
10.10.2024	240,412367	229,517898	116,085383	118,104905
15.11.2024	242,045007	232,205394	117,761128	119,863953
30.11.2024	245,340004	234,319690	118,817454	121,233169
15.12.2024	246,728383	235,695276	119,406347	122,712441
31.12.2024	245,499550	234,952226	118,666065	122,445954



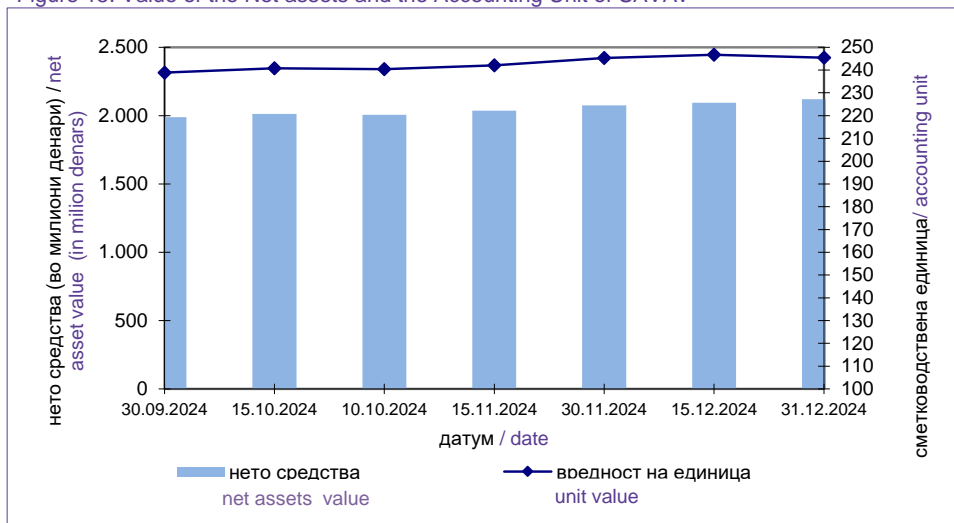
Слика 14: Вредност на сметководствените единици во ДПФ  
 Figure 14: Value of the VPF Accounting Units



[Содржина / Table of Contents](#)

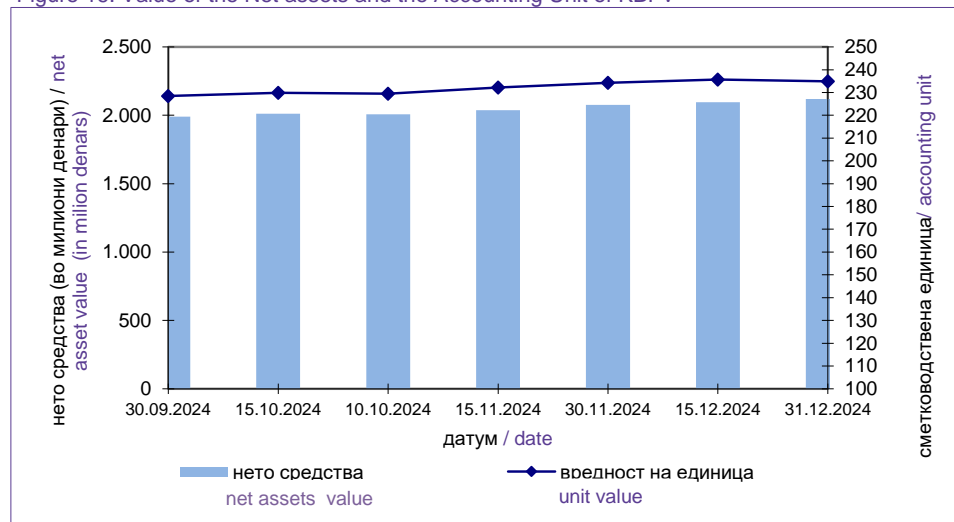
Слика 15: Вредност на нето средствата и на сметководствената единица на САВАд

Figure 15: Value of the Net assets and the Accounting Unit of SAVAv



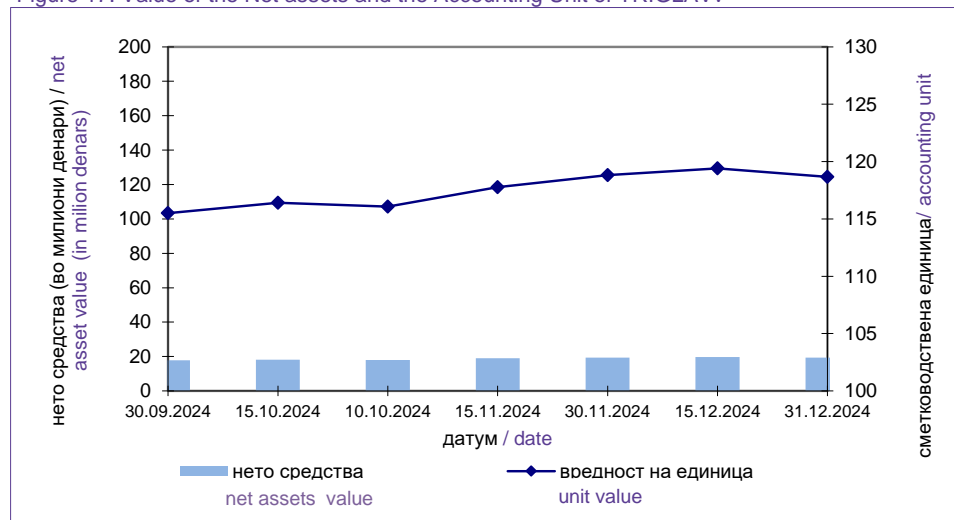
Слика 16: Вредност на нето средствата и на сметководствената единица на КБПд

Figure 16: Value of the Net assets and the Accounting Unit of KBPv

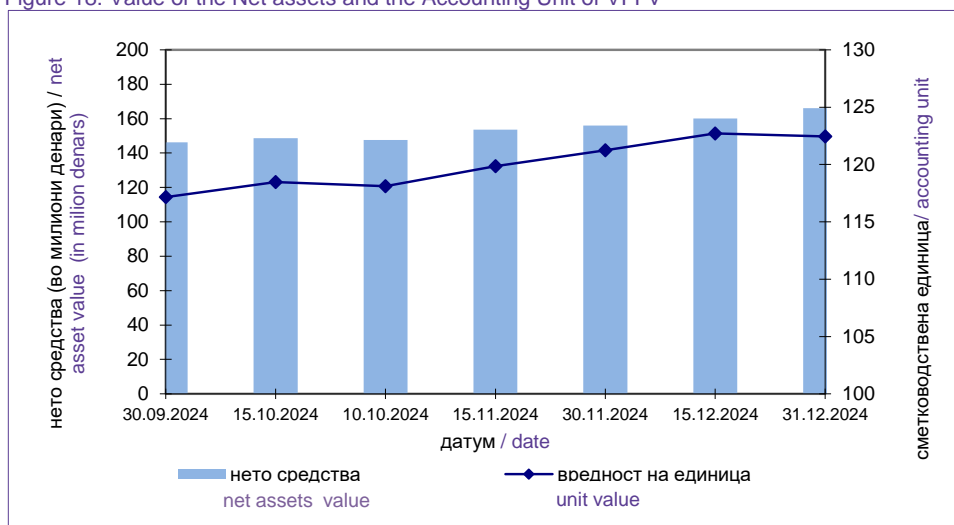


Слика 17: Вредност на нето средствата и на сметководствената единица на ТРИГЛАВд

Figure 17: Value of the Net assets and the Accounting Unit of TRIGLAVv



Слика 18: Вредност на нето средствата и на сметководствената единица на ВФПд  
Figure 18: Value of the Net assets and the Accounting Unit of VFPv



[Содржина / Table of Contents](#)

Табела 11: Принос на ДПФ сведен на годишно ниво по периоди\*

Table 11: VPF Return on annual level by period\*

Период / Period		САВАд / SAVAv		КБПд / KBPv		ТРИГЛАВд / TRIGLAVv		ВФПд / VFPv	
		Номинален / Nominal	Реален / Real	Номинален / Nominal	Реален / Real	Номинален / Nominal	Реален / Real	Номинален / Nominal	Реален / Real
31.03.2017	31.03.2024	5,51%	0,84%	5,00%	0,35%	-	-	-	-
30.06.2021	31.03.2024	-	-	-	-	3,96%	-4,81%	-	-
31.12.2022	31.03.2024	-	-	-	-	-	-	10,68%	6,77%
30.06.2017	30.06.2024	5,65%	1,01%	5,16%	0,54%	-	-	-	-
30.06.2021	30.06.2024	-	-	-	-	4,18%	-4,32%	-	-
31.12.2022	30.06.2024	-	-	-	-	-	-	10,49%	6,31%
30.09.2017	30.09.2024	5,52%	0,62%	5,11%	0,23%	-	-	-	-
30.06.2021	30.09.2024	-	-	-	-	4,31%	-4,02%	-	-
31.12.2022	30.09.2024	-	-	-	-	-	-	10,23%	5,74%
31.12.2017	31.12.2024	5,91%	1,00%	5,36%	0,47%	-	-	-	-
30.06.2021	31.12.2024	-	-	-	-	4,80%	-3,14%	-	-
31.12.2022	31.12.2024	-	-	-	-	-	-	11,31%	7,03%
Почеток/Start	30.09.2024	5,98%	2,83%	5,84%	2,63%	4,56%	-3,28%	9,78%	5,74%

\*Приносот се пресметува на годишна основа за претходните 84 месеци. По исклучок, доколку фондот постои пократко од 84 месеци, но подолго од 12 месеци, приносот се пресметува на крајот на кварталот, за период од приот јуни односно декември по основањето на фондот до крајот на кварталот кога се прави пресметката.

\*Return is calculated on an annual basis for the previous 84 months. If the Pension Fund is operating less than 84 months, but longer than 12 months, The Pension Fund Return is calculated at the end of the quarter, for the period since the first June or December after the start of operation of pension fund to the end of the calculation quarter.

Табела 12: Надоместоци кои ги наплаќаат друштвата кои управуваат со ДПФ

Table 12: Fees charged by Pension Companies managing VPF

Вид на надоместок / Type of Fee*	САВАд / SAVAv	КБПд / KBPv	ТРИГЛАВд / TRIGLAVv	ВФПд / VFPv
Надоместок од придонес / Fee on contributions	2,50%**	2,50%***	2,90%	2,90%
Месечен надоместок од вредноста на нето средствата на ДПФ / Monthly fee on VPF net assets	0,075%****	0,075%*****	0,075%	0,075%
Надоместок за премин / Transfer fee				
Број на денови / Number of days:*****				
Број на денови ≤ 360 / number of days ≤ 360	10 Евра / 10 Euros	10 Евра / 10 Euros	10 Евра / 10 Euros	10 Евра / 10 Euros
Број на денови > 360 / number of days > 360	не се наплаќа / not charged	не се наплаќа / not charged	не се наплаќа / not charged	не се наплаќа / not charged

\*За членови кои се учесници во професионална пензиска шема друштвото може да определи друг износ на овој надомест

\*\*Од 1 мај 2021 година (претходно беше 2,90%)

\*\*\*Од 1 јануари 2023 година (претходно беше 2,90%)

\*\*\*\*Од 1 мај 2021 година (претходно беше 0,100%)

\*\*\*\*\*Од 1 јануари 2011 година (претходно беше 0,15%)

\*\*\*\*\*Бројот на денови се определува врз основа на бројот на денови од датумот кога членот се стекнал со статус на член во постојниот доброволен пензиски фонд до датумот на пренос на средствата на доброволната индивидуална сметка или професионалната сметка на членот во идниот доброволен пензиски фонд.

\*\*\*\*\*number of days is calculated from the date when the member has acquired a status of member of current voluntary pension fund to the transfer of assets to voluntary individual account or professional account in the future pension fund .

\*For members of pension schemes Pension Company may set different level of this fee

\*\*Since 1 Maj 2021 (previously it was 2,90%)

\*\*\*Since 1 January 2023 (previously it was 2,90%)

\*\*\*\*Since 1 Maj 2021 (previously it was 0,100%)

\*\*\*\*\*Since 1 January 2011 (previously it was 0,15%)

Табела 13: Структура на инвестициите на ДПФ  
Table 13: Structure of Investment of VPF

31.12.2024

(во милиони денари/ in million denars)

Вид имот / Type of assets	САВАд / SAVAv		КБПд / KBPv		ТРИГЛАВд / TRIGLAVv		ВФПд / VFPv	
	вредност value	процент percent	вредност value	процент percent	вредност value	процент percent	вредност value	процент percent
<b>Домашни / Domestic</b>	<b>1.389</b>	<b>65,45%</b>	<b>1.266</b>	<b>61,17%</b>	<b>13</b>	<b>64,33%</b>	<b>89</b>	<b>53,61%</b>
Акции од домашни издавачи / Shares of domestic issuers	178	8,39%	68	3,26%	0	0,00%	15	9,22%
Обврзници од домашни издавачи / Bonds of domestic issuers*	1.162	54,78%	1.193	57,64%	12	59,69%	74	44,39%
Инвестициски фондови од домашни издавачи / Investment funds of domestic issuers	48	2,28%	5	0,26%	1	4,64%	0	0,00%
Краткорочни хартии од домашни издавачи / Short term securities of domestic issuers**	0	0,00%	0	0,00%	0	0,00%	0	0,00%
<b>Странски / Foreign</b>	<b>642</b>	<b>30,27%</b>	<b>672</b>	<b>32,46%</b>	<b>6</b>	<b>28,15%</b>	<b>54</b>	<b>32,25%</b>
Акции од странски издавачи / Shares of foreign issuers	195	9,18%	0	0,00%	0	0,00%	0	0,00%
Обврзници од странски издавачи / Bonds of foreign issuers***	40	1,90%	76	3,66%	0	0,00%	7	4,13%
Инвестициски фондови од странски издавачи / Investment funds of foreign issuers	407	19,19%	596	28,80%	6	28,15%	47	28,12%
Краткорочни хартии од странски издавачи / Short term securities of foreign issuers	0	0,00%	0	0,00%	0	0,00%	0	0,00%
<b>Вкупно вложувања во хартии од вредност / Total investment in securities</b>	<b>2.031</b>	<b>95,72%</b>	<b>1.939</b>	<b>93,63%</b>	<b>18</b>	<b>92,48%</b>	<b>143</b>	<b>85,86%</b>
Депозити / Deposits	74	3,49%	119	5,76%	1	4,51%	20	12,26%
Парични средства / Cash	11	0,50%	12	0,60%	1	2,65%	1	0,44%
Побарувања / Receivables	6	0,29%	0	0,01%	0	0,36%	2	1,45%
<b>Вкупно средства / Total assets</b>	<b>2.122</b>	<b>100,00%</b>	<b>2.070</b>	<b>100,00%</b>	<b>20</b>	<b>100,00%</b>	<b>167</b>	<b>100,00%</b>
Вкупно обврски / Total liabilities	2	0,11%	11	0,52%	1	2,60%	1	0,48%
<b>Нето средства / Net assets</b>	<b>2.119</b>	<b>99,89%</b>	<b>2.060</b>	<b>99,48%</b>	<b>19</b>	<b>97,40%</b>	<b>166</b>	<b>99,52%</b>

\*Обврзниците од домашни издавачи вклучуваат: државна континуирана обврзница, државна обврзница за денационализација и корпоративна обврзница - УНИБанка АД Скопје (перпетуално обврзница)

\*Bonds of domestic issuers include: Government continuous bond, Government bond for denationalization and Corporate bond - UNIBank AD Skopje (perpetual bond)

\*\*Краткорочните хартии од домашни издавачи вклучуваат: државен запис 12-месечен

\*\*Short term securities from domestic issuers include: 12-month treasury bill

\*\*\*Обврзниците од странски издавачи вклучуваат: државна обврзница

\*\*\*Bonds of foreign issuers include: Government bond

Слика 19: Структура на инвестициите на ДПФ

Figure 19: Structure of Investment of VPF

