



Република Северна Македонија  
Агенција за супервизија на капитално финансирано пензиско осигурување

Republic of North Macedonia  
Agency for Supervision of Fully Funded Pension Insurance

Месечен билтен  
01 2025

Monthly Bulletin  
01 2025



## Содржина / Table of Contents

Користени кратенки

Abbreviations

### I Податоци за задолжителните пензиски фондови / I Mandatory pension funds data

Табела 1: Дистрибуција на членството во ЗПФ според нивниот статус

Table 1: Distribution of the MPF Membership by their status

Слика 1: Дистрибуција на членството во ЗПФ според нивниот статус (во проценти)

Table 1: Distribution of the MPF by their status (in percents)

Табела 2: Вредност на нето средствата на ЗПФ и на сметководствените единици на ЗПФ

Table 2: Value of the MPF Net assets and the MPF Accounting Units

Слика 2: Вредност на нето средствата на ЗПФ

Figure 2: Value of the MPF Net assets

Слика 3: Вредност на сметководствените единици во ЗПФ

Figure 3: Value of the MPF Accounting Units

Табела 3: Структура на инвестициите на ЗПФ

Table 3: Structure of Investment of MPF

Слика 4: Структура на инвестициите на ЗПФ

Figure 4: Structure of Investment of MPF

### II Податоци за доброволните пензиски фондови / II Voluntary pension funds data

Табела 4: Дистрибуција на членството во ДПФ според начинот на членство

Table 4: Distribution of the VPF Membership by membership type

Табела 5: Дистрибуција на пензиски шеми во ДПФ

Table 5: Distribution of the pension schemes in VPF

Слика 5: Дистрибуција на членството во ДПФ според начинот на членство (во проценти)

Figure 5: Distribution of the VPF Membership by membership type (in percents)

Табела 6: Вредност на нето средствата на ДПФ и на сметководствените единици на ДПФ

Table 6: Value of the VPF Net assets and the VPF Accounting Units

Слика 6: Вредност на нето средствата на ДПФ

Figure 6: Value of the VPF Net assets

Слика 7: Вредност на сметководствените единици во ДПФ

Figure 7: Value of the VPF Accounting Units

Табела 7: Структура на инвестициите на ДПФ

Table 7: Structure of Investment of VPF

Слика 8: Структура на инвестициите на ДПФ

Figure 8: Structure of Investment of VPF

*Ве молиме при користење на податоците од Месечниот билтен задолжително да го наведете изворот.*

*Those using data from the Monthly Bulletin are requested to cite the source.*

## Кратенки / Abbreviation

1. ЗПФ - задолжителни пензиски фондови  
MPF - mandatory pension funds
2. ДПФ - доброволни пензиски фондови  
VPF - voluntary pension funds
3. САВАз - Отворен задолжителен пензиски фонд Сава пензиски фонд  
SAVAm - Otvoren zadolzitelen penziski fond Sava penziski fond
4. КБПз - КБ Прв отворен задолжителен пензиски фонд – Скопје  
KBPm - KB Prv otvoren zadolzitelen penziski fond - Skopje
5. ТРИГЛАВз - Триглав отворен задолжителен пензиски фонд – Скопје  
TRIGLAVm - Triglav otvoren zadolzitelen penziski fond - Skopje
6. САВАд - Отворен доброволен пензиски фонд Сава пензија плус  
SAVAv - Otvoren dobrovolen penziski fond Sava penzija plus
7. КБПд - КБ Прв отворен доброволен пензиски фонд - Скопје  
KBPv - KB Prv otvoren dobrovolen penziski fond - Skopje
8. ТРИГЛАВд - Триглав отворен доброволен пензиски фонд – Скопје  
TRIGLAVv - Triglav otvoren dobrovolen penziski fond - Skopje
9. ВФПд - ВФП отворен доброволен пензиски фонд – Скопје  
VFPv - VFP otvoren dobrovolen penziski fond - Skopje

## Забелешки / Notes

Почеток на работа на САВАз е 1.1.2006 г. / SAVAm started to work on 1.1.2006.

Почеток на работа на КБПз е 1.1.2006 г. / KBPm started to work on 1.1.2006.

Почеток на работа на ТРИГЛАВз е 1.4.2019 г. / TRIGLAVm started to work on 1.4.2019.

Почеток на работа на САВАд е 15.7.2009 г. / SAVAv started to work on 15.7.2009.

Почеток на работа на КБПд е 21.12.2009 г. / KBPv started to work on 21.12.2009.

Почеток на работа на ТРИГЛАВд е 1.3.2021 г. / TRIGLAVv started to work on 1.3.2021.

Почеток на работа на ВФПд е 18.10.2022 г. / VFPv started to work on 18.10.2022.

Извор за податоците за вредноста на нето средствата, сметководствената единица и структурата на инвестициите на пензиските фондови се пензиските друштва.

Source for data of net asset value, accounting unit and structure of investment of pension funds are pension companies.

## За посигурни пензионерски денови / For safer retirement days

### Агенција за супервизија на капитално финансирано пензиско осигурување

Славко Јаневски бр.100, 1000 Скопје

тел: (+389 2) 3224-229

[www.mapas.mk](http://www.mapas.mk)

### Agency for Supervision of Fully Funded Pension Insurance

Slavko Janevski 100, 1000 Skopje,

tel: (+389 2) 3224-229

[www.mapas.mk](http://www.mapas.mk)

[Содржина / Table of Contents](#)

## I Податоци за задолжителните пензиски фондови / I Mandatory pension funds data

Табела 1: Дистрибуција на членството во ЗПФ според нивниот статус

Table 1: Distribution of the MPF Membership by their status

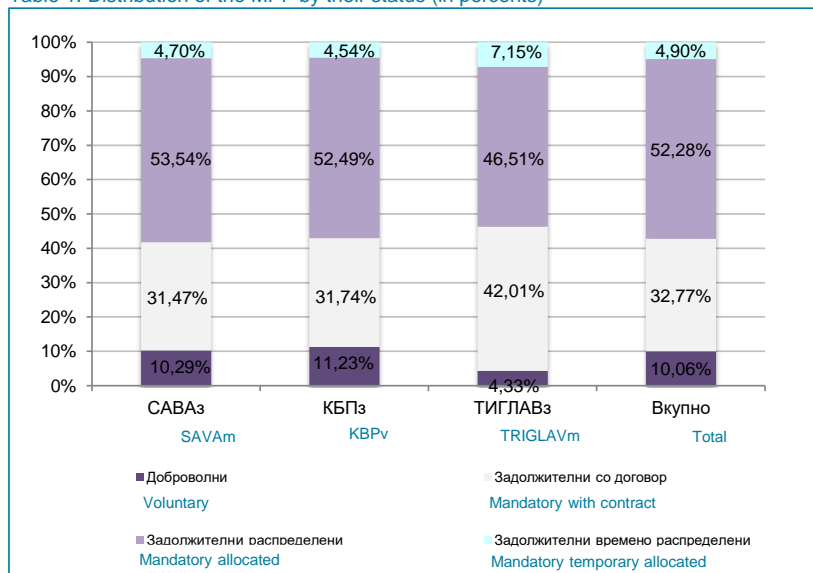
Задолжителен пензиски фонд / Mandatory Pension Fund	Доброволни/ Voluntary	Задолжителни/ Mandatory			Вкупно/ Total	Вкупно/ Total
		Со договор/ With contract	Распределени/ Allocated	Времено распределени/ Temporary allocated *		
<b>31.12.2024</b>						
САВАз / SAVAm	26.961	82.395	139.944	12.405	234.744	261.705
КБПз / KBPm	31.648	89.242	147.493	12.902	249.637	281.285
ТРИГЛАВз / TRIGLAVm	2.947	28.575	31.404	4.939	64.918	67.865
<b>Вкупно / Total</b>	<b>61.556</b>	<b>200.212</b>	<b>318.841</b>	<b>30.246</b>	<b>549.299</b>	<b>610.855</b>
<b>31.01.2025</b>						
САВАз / SAVAm	26.945	82.446	140.274	12.315	235.035	261.980
КБПз / KBPm	31.638	89.385	147.854	12.782	250.021	281.659
ТРИГЛАВз / TRIGLAVm	2.956	28.698	31.769	4.884	65.351	68.307
<b>Вкупно / Total</b>	<b>61.539</b>	<b>200.529</b>	<b>319.897</b>	<b>29.981</b>	<b>550.407</b>	<b>611.946</b>

\* Осигурениците кои задолжително членуваат во вториот столб веднаш по вработувањето, времено се распределуваат од страна на ФПИОСМ во задолжителен пензиски фонд по случаен избор, со цел да се обезбеди оплодување на нивните средства од самиот почеток на членството во задолжителен пензиски фонд. Овие осигуреници имаат рок од 3 месеци да одберат во кој задолжителен пензиски фонд ќе членуваат. Доколу по истекот на тој рок, не одлучат во кој задолжителен пензиски фонд ќе членуваат, тогаш остануваат членови во

\* The insured persons, who are mandatory members of the second pillar, have been temporarily allocated by PDIF to a Mandatory Pension Fund by a random choice immediately after their employment, to ensure that their assets will be invested from the starting day of their Mandatory Pension Fund membership. These persons have the right to choose a Mandatory Pension Fund to which they will approach within a 3-month period. In case they do not make the choice by their own by the end of that period, they will remain members of the mandatory pension fund to which they were temporarily allocated

Слика 1: Дистрибуција на членството во ЗПФ според нивниот статус (во проценти)

Table 1: Distribution of the MPF by their status (in percents)



## I Податоци за задолжителните пензиски фондови / I Mandatory pension funds data

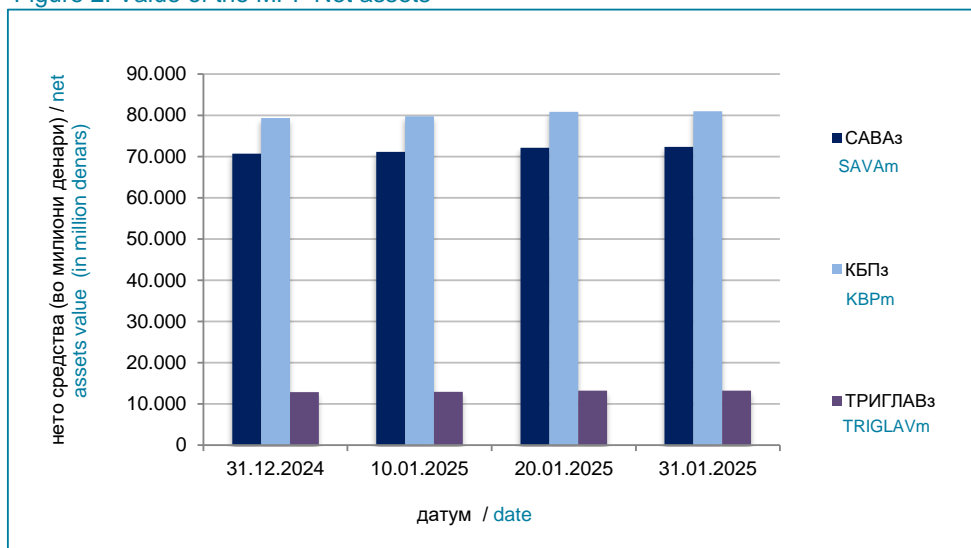
Табела 2: Вредност на нето средствата на ЗПФ и на сметководствените единици на ЗПФ

Table 2: Value of the MPF Net assets and the MPF Accounting Units

Месец / Month	Нето средства (во милиони денари) / Net assets (in millions of denars)			Вредност на сметковод.единица / Accounting Unit Value		
	САВАз / SAVAm	КБПз / KBPm	ТРИГЛАВз / TRIGLAVm	САВАз / SAVAm	КБПз / KBPm	ТРИГЛАВз / TRIGLAVm
31.12.2024	70.682,46	79.340,24	12.831,23	278,518719	288,532506	128,039370
10.01.2025	71.113,07	79.742,91	12.930,14	279,270613	289,060390	128,357954
20.01.2025	72.093,06	80.826,97	13.199,73	282,496673	292,179482	129,696253
31.01.2025	72.305,13	80.965,72	13.231,41	283,079150	292,440639	129,864101

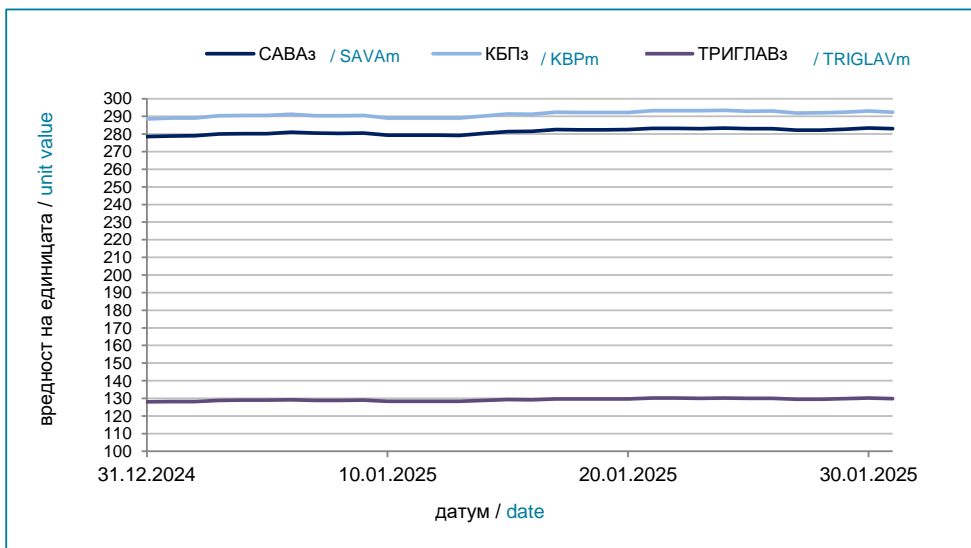
Слика 2: Вредност на нето средствата на ЗПФ

Figure 2: Value of the MPF Net assets



Слика 3: Вредност на сметководствените единици во ЗПФ

Figure 3: Value of the MPF Accounting Units



## I Податоци за задолжителните пензиски фондови / I Mandatory pension funds data

Табела 3: Структура на инвестициите на ЗПФ

31.01.2025

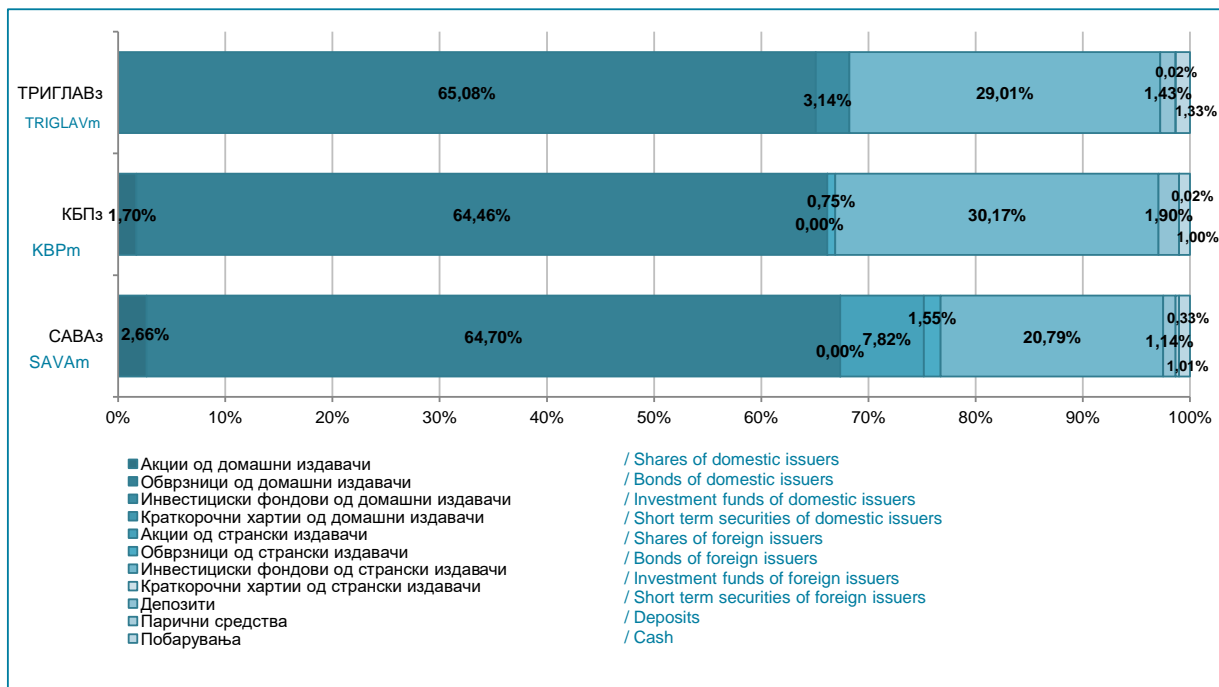
Table 3: Structure of Investment of MPF

(во милиони денари/ in million denars)

Вид имот / Type of assets	САВАз / SAVAm		КБПз / KBPm		ТРИГЛАВз / TRIGLAVm	
	вредност value	процент percent	вредност value	процент percent	вредност value	процент percent
<b>Домашни / Domestic</b>	<b>48.730</b>	<b>67,36%</b>	<b>53.592</b>	<b>66,16%</b>	<b>9.031</b>	<b>68,22%</b>
Акции од домашни издавачи / Shares of domestic issuers	1.924	2,66%	1.374	1,70%	0	0,00%
Обврзници од домашни издавачи / Bonds of domestic issuers	46.805	64,70%	52.218	64,46%	8.616	65,08%
Инвестициски фондови од домашни издавачи / Investment funds of domestic issuers	0	0,00%	0	0,00%	415	3,14%
Краткорочни хартии од домашни издавачи / Short term securities of domestic issuers	0	0,00%	0	0,00%	0	0,00%
<b>Странски / Foreign</b>	<b>21.816</b>	<b>30,16%</b>	<b>25.039</b>	<b>30,91%</b>	<b>3.840</b>	<b>29,01%</b>
Акции од странски издавачи / Shares of foreign issuers	5.655	7,82%	0	0,00%	0	0,00%
Обврзници од странски издавачи / Bonds of foreign issuers	1.122	1,55%	604	0,75%	0	0,00%
Инвестициски фондови од странски издавачи / Investment funds of foreign issuers	15.039	20,79%	24.435	30,17%	3.840	29,01%
Краткорочни хартии од странски издавачи / Short term securities of foreign issuers	0	0,00%	0	0,00%	0	0,00%
<b>Вкупно вложувања во хартии од вредност / Total investment in securities</b>	<b>70.545</b>	<b>97,52%</b>	<b>78.631</b>	<b>97,07%</b>	<b>12.871</b>	<b>97,22%</b>
Депозити / Deposits	826	1,14%	1.541	1,90%	190	1,43%
Парични средства / Cash	238	0,33%	19	0,02%	2	0,02%
Побарувања / Receivables	733	1,01%	813	1,00%	176	1,33%
<b>Вкупно средства / Total assets</b>	<b>72.342</b>	<b>100,00%</b>	<b>81.004</b>	<b>100,00%</b>	<b>13.238</b>	<b>100,00%</b>
Вкупно обврски / Total liabilities	37	0,05%	38	0,05%	7	0,05%
<b>Нето средства / Net assets</b>	<b>72.305</b>	<b>99,95%</b>	<b>80.966</b>	<b>99,95%</b>	<b>13.231</b>	<b>99,95%</b>

Слика 4: Структура на инвестициите на ЗПФ

Figure 4: Structure of Investment of MPF



## II Податоци за доброволните пензиски фондови / II Voluntary pension funds data

Табела 4: Дистрибуција на членството во ДПФ според начинот на членство

Table 4: Distribution of the VPF Membership by membership type

Доброволен пензиски фонд / Voluntary Pension Fund	Со доброволна индивидуална сметка / With voluntary individual account	Во пензиска шема со професионална сметка / In a pension scheme with professional account	Вкупно/ Total
<b>31.12.2024</b>			
САВАд / SAVAv	10.411	4.734	15.145
КБПд / KBPv	6.166	11.461	17.627
ТРИГЛАВд / TRIGLAVv	137	60	197
ВФПд / VFPv	326	277	603
<b>Вкупно / Total</b>	<b>17.040</b>	<b>16.532</b>	<b>33.572</b>
<b>31.01.2025</b>			
САВАд / SAVAv	10.493	4.742	15.235
КБПд / KBPv	6.202	11.444	17.646
ТРИГЛАВд / TRIGLAVv	138	60	198
ВФПд / VFPv	345	283	628
<b>Вкупно / Total</b>	<b>17.178</b>	<b>16.529</b>	<b>33.707</b>

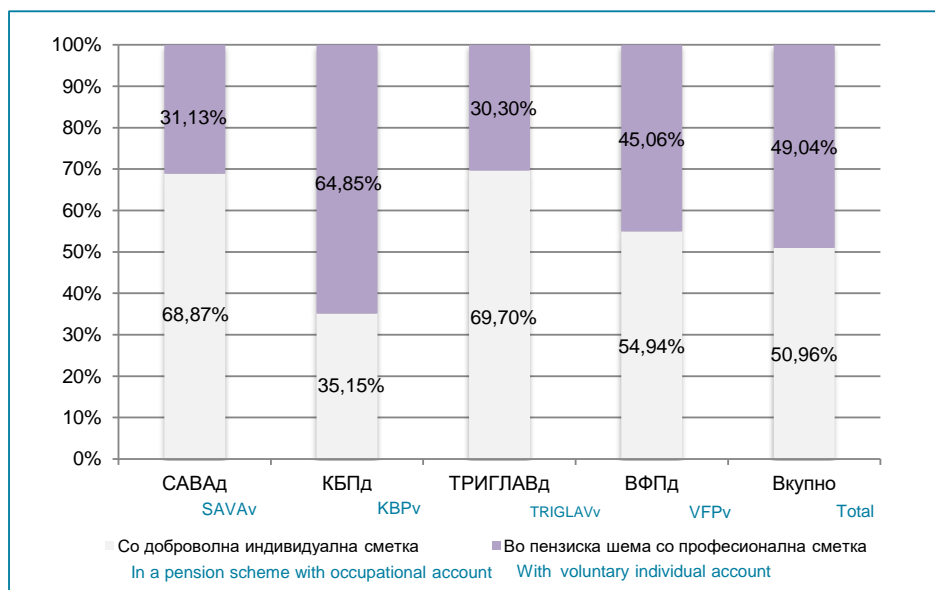
Табела 5: Дистрибуција на пензиски шеми во ДПФ

Table 5: Distribution of the pension schemes in VPF

Доброволен пензиски фонд / Voluntary Pension Fund	Број на пензиски шеми / Number of pension schemes
<b>31.12.2024</b>	
САВАд / SAVAv	1.240
КБПд / KBPv	2.853
ТРИГЛАВд / TRIGLAVv	5
ВФПд / VFPv	67
<b>Вкупно / Total</b>	<b>4.165</b>
<b>31.01.2025</b>	
САВАд / SAVAv	1.240
КБПд / KBPv	2.848
ТРИГЛАВд / TRIGLAVv	5
ВФПд / VFPv	70
<b>Вкупно / Total</b>	<b>4.163</b>

Слика 5: Дистрибуција на членството во ДПФ според начинот на членство (во проценти)

Figure 5: Distribution of the VPF Membership by membership type (in percents)

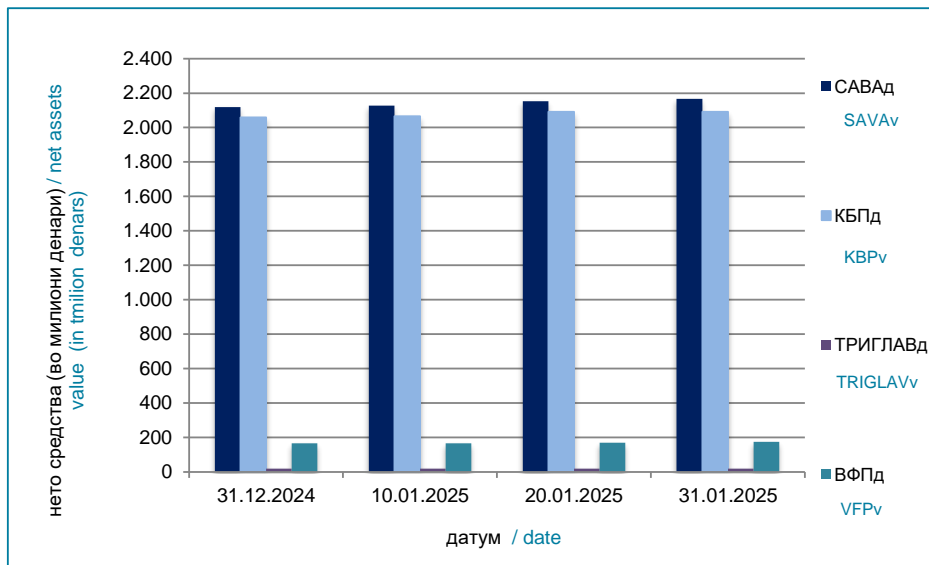


## II Податоци за доброволните пензиски фондови / II Voluntary pension funds data

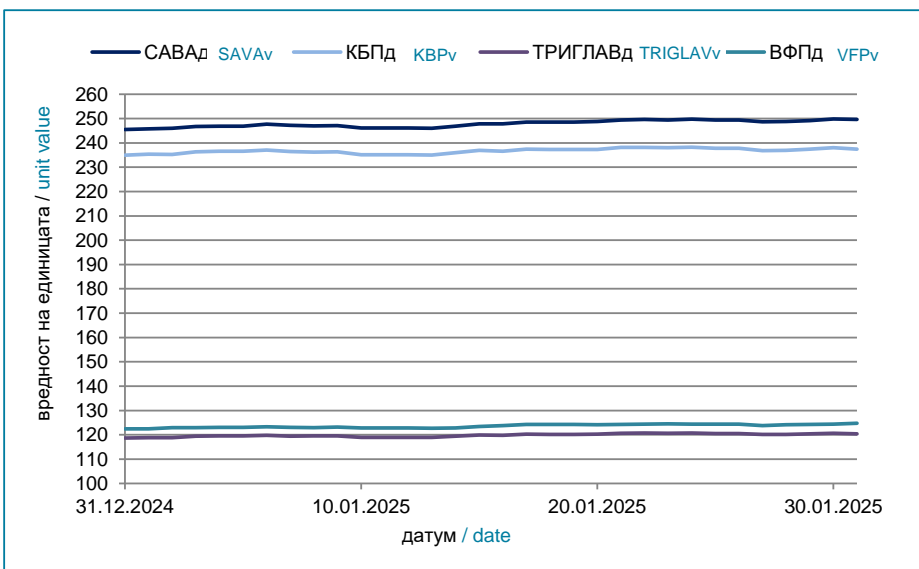
Табела 6: Вредност на нето средствата на ДПФ и на сметководствените единици на ДПФ  
Table 6: Value of the VPF Net assets and the MPF Accounting Units

Месец / Month	Нето средства (во милиони денари) / Net assets (in millions of denars)				Вредност на сметководств.единица / Accounting Unit Value			
	САВАд / SAVAv	КБПд / KBPv	ТРИГЛАВд / TRIGLAVv	ВФПд / VFPv	САВАд / SAVAv	КБПд / KBPv	ТРИГЛАВд / TRIGLAVv	ВФПд / VFPv
31.12.2024	2.119,35	2.059,77	19,35	166,14	245,499550	234,952226	118,666065	122,445954
10.01.2025	2.126,88	2.066,47	19,52	166,96	246,075761	235,148323	118,977409	122,775625
20.01.2025	2.152,48	2.091,63	19,81	169,21	248,738253	237,270622	120,288202	124,148008
31.01.2025	2.166,65	2.091,56	20,04	175,72	249,692558	237,414706	120,408683	124,741438

Слика 6: Вредност на нето средствата на ДПФ  
Figure 6: Value of the VPF Net assets



Слика 7: Вредност на сметководствените единици во ДПФ  
Figure 7: Value of the VPF Accounting Units





## II Податоци за доброволните пензиски фондови / II Voluntary pension funds data

Табела 7: Структура на инвестициите на ДПФ

31.01.2025

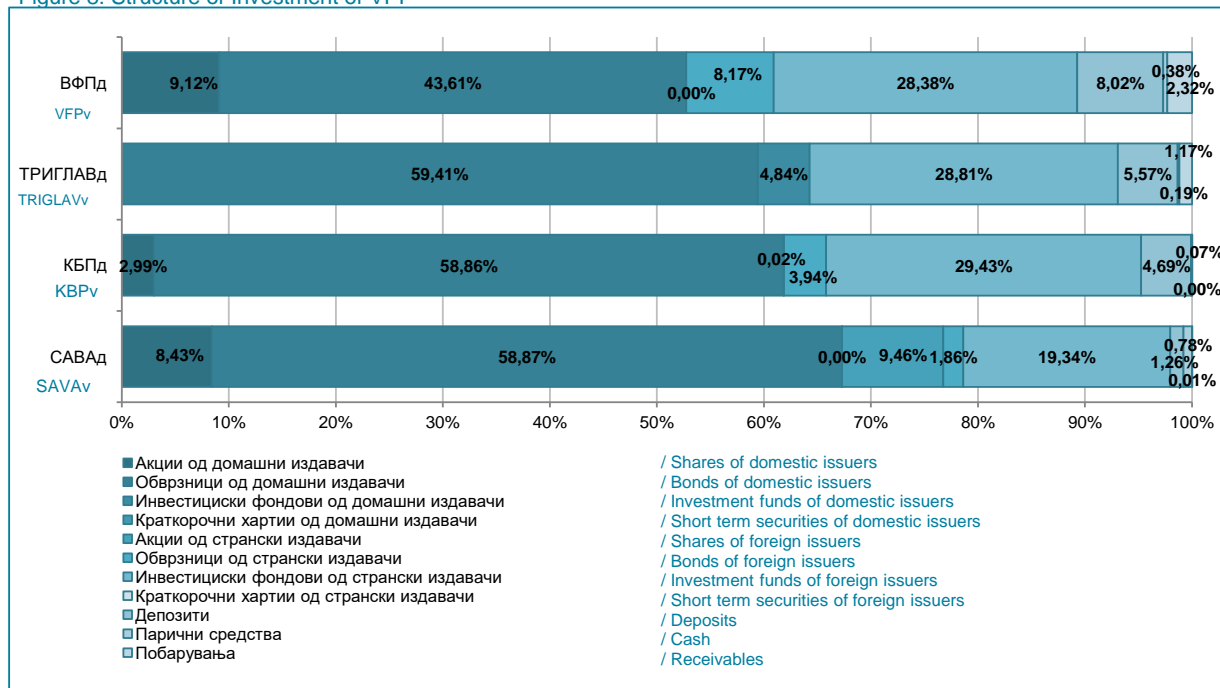
Table 7: Structure of Investment of VPF

(во милиони денари/ in million denars)

Вид имот / Type of assets	САВАд / SAVAv		КБПд / KBPv		ТРИГЛАВд / TRIGLAVv		ВФПд / VFPv	
	вредност value	процент percent	вредност value	процент percent	вредност value	процент percent	вредност value	процент percent
<b>Домашни / Domestic</b>	<b>1.463</b>	<b>67,30%</b>	<b>1.298</b>	<b>61,87%</b>	<b>12,92</b>	<b>64,26%</b>	<b>92,73</b>	<b>52,73%</b>
Акции од домашни издавачи / Shares of domestic issuers	183	8,43%	63	2,99%	0,00	0,00%	16,04	9,12%
Обврзници од домашни издавачи / Bonds of domestic issuers	1.280	58,87%	1.234	58,86%	11,94	59,41%	76,68	43,61%
Инвестициски фондови од домашни издавачи / Investment funds of domestic issuers	0	0,00%	0	0,02%	0,97	4,84%	0,00	0,00%
Краткорочни хартии од домашни издавачи / Short term securities of domestic issuers	0	0,00%	0	0,00%	0,00	0,00%	0,00	0,00%
<b>Странски / Foreign</b>	<b>666</b>	<b>30,65%</b>	<b>700</b>	<b>33,37%</b>	<b>5,79</b>	<b>28,81%</b>	<b>64,28</b>	<b>36,55%</b>
Акции од странски издавачи / Shares of foreign issuers	206	9,46%	0	0,00%	0,00	0,00%	0,00	0,00%
Обврзници од странски издавачи / Bonds of foreign issuers	40	1,86%	83	3,94%	0,00	0,00%	14,37	8,17%
Инвестициски фондови од странски издавачи / Investment funds of foreign issuers	420	19,34%	617	29,43%	5,79	28,81%	49,91	28,38%
Краткорочни хартии од странски издавачи / Short term securities of foreign issuers	0	0,00%	0	0,00%	0,00	0,00%	0,00	0,00%
<b>Вкупно вложувања во хартии од вредност / Total investment in securities</b>	<b>2.130</b>	<b>97,95%</b>	<b>1.997</b>	<b>95,24%</b>	<b>18,71</b>	<b>93,07%</b>	<b>157,00</b>	<b>89,28%</b>
Депозити / Deposits	27	1,26%	98	4,69%	1,12	5,57%	14,11	8,02%
Парични средства / Cash	17	0,78%	1	0,07%	0,04	0,19%	0,67	0,38%
Побарувања / Receivables	0	0,01%	0	0,00%	0,24	1,17%	4,08	2,32%
<b>Вкупно средства / Total assets</b>	<b>2.174</b>	<b>100,00%</b>	<b>2.097</b>	<b>100,00%</b>	<b>20,10</b>	<b>100,00%</b>	<b>175,86</b>	<b>100,00%</b>
<b>Вкупно обврски / Total liabilities</b>	<b>7</b>	<b>0,34%</b>	<b>6</b>	<b>0,27%</b>	<b>0,06</b>	<b>0,30%</b>	<b>0,14</b>	<b>0,08%</b>
<b>Нето средства / Net assets</b>	<b>2.167</b>	<b>99,66%</b>	<b>2.092</b>	<b>99,73%</b>	<b>20,04</b>	<b>99,70%</b>	<b>175,72</b>	<b>99,92%</b>

Слика 8: Структура на инвестициите на ДПФ

Figure 8: Structure of Investment of VPF



[Содржина / Table of Contents](#)