

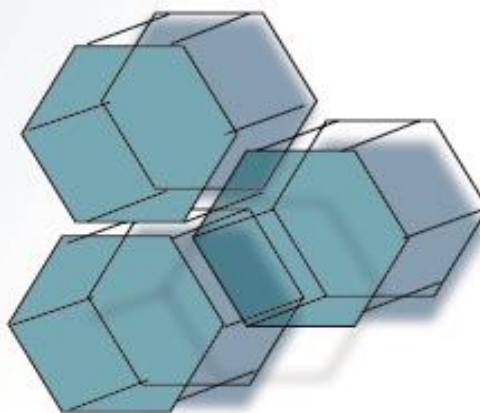


Република Северна Македонија
Агенција за супервизија на капитално финансирано пензиско осигурување

Republic of North Macedonia
Agency for Supervision of Fully Funded Pension Insurance

Месечен билтен
02 2025

Monthly Bulletin
02 2025



Содржина / Table of Contents

[Користени кратенки](#)

[Abbreviations](#)

I Податоци за задолжителните пензиски фондови / I Mandatory pension funds data

Табела 1: Дистрибуција на членството во ЗПФ според нивниот статус

Table 1: Distribution of the MPF Membership by their status

Слика 1: Дистрибуција на членството во ЗПФ според нивниот статус (во проценти)

Table 1: Distribution of the MPF by their status (in percents)

Табела 2: Вредност на нето средствата на ЗПФ и на сметководствените единици на ЗПФ

Table 2: Value of the MPF Net assets and the MPF Accounting Units

Слика 2: Вредност на нето средствата на ЗПФ

Figure 2: Value of the MPF Net assets

Слика 3: Вредност на сметководствените единици во ЗПФ

Figure 3: Value of the MPF Accounting Units

Табела 3: Структура на инвестициите на ЗПФ

Table 3: Structure of Investment of MPF

Слика 4: Структура на инвестициите на ЗПФ

Figure 4: Structure of Investment of MPF

II Податоци за доброволните пензиски фондови / II Voluntary pension funds data

Табела 4: Дистрибуција на членството во ДПФ според начинот на членство

Table 4: Distribution of the VPF Membership by membership type

Табела 5: Дистрибуција на пензиски шеми во ДПФ

Table 5: Distribution of the pension schemes in VPF

Слика 5: Дистрибуција на членството во ДПФ според начинот на членство (во проценти)

Figure 5: Distribution of the VPF Membership by membership type (in percents)

Табела 6: Вредност на нето средствата на ДПФ и на сметководствените единици на ДПФ

Table 6: Value of the VPF Net assets and the VPF Accounting Units

Слика 6: Вредност на нето средствата на ДПФ

Figure 6: Value of the VPF Net assets

Слика 7: Вредност на сметководствените единици во ДПФ

Figure 7: Value of the VPF Accounting Units

Табела 7: Структура на инвестициите на ДПФ

Table 7: Structure of Investment of VPF

Слика 8: Структура на инвестициите на ДПФ

Figure 8: Structure of Investment of VPF

Ве молиме при користење на податоците од Месечниот билтен задолжително да го наведете изворот.

Those using data from the Monthly Bulletin are requested to cite the source.

Кратенки / Abbreviation

- ЗПФ - задолжителни пензиски фондови
MPF - mandatory pension funds
- ДПФ - доброволни пензиски фондови
VPF - voluntary pension funds
- САВАз - Отворен задолжителен пензиски фонд Сава пензиски фонд
SAVAm - Otvoren zadolzitelen penziski fond Sava penziski fond
- КБПз - КБ Прв отворен задолжителен пензиски фонд – Скопје
KBPm - KB Prv otvoren zadolzitelen penziski fond - Skopje
- ТРИГЛАВз - Триглав отворен задолжителен пензиски фонд – Скопје
TRIGLAVm - Triglav otvoren zadolzitelen penziski fond - Skopje
- САВАд - Отворен доброволен пензиски фонд Сава пензија плус
SAVAv - Otvoren dobrovolen penziski fond Sava penzija plus
- КБПд - КБ Прв отворен доброволен пензиски фонд - Скопје
KBPv - KB Prv otvoren dobrovolen penziski fond - Skopje
- ТРИГЛАВд - Триглав отворен доброволен пензиски фонд – Скопје
TRIGLAVv - Triglav otvoren dobrovolen penziski fond - Skopje
- ВФПд - ВФП отворен доброволен пензиски фонд – Скопје
VFPv - VFP otvoren dobrovolen penziski fond - Skopje

Забелешки / Notes

Почеток на работа на САВАз е 1.1.2006 г. / SAVAm started to work on 1.1.2006.

Почеток на работа на КБПз е 1.1.2006 г. / KBPm started to work on 1.1.2006.

Почеток на работа на ТРИГЛАВз е 1.4.2019 г. / TRIGLAVm started to work on 1.4.2019.

Почеток на работа на САВАд е 15.7.2009 г. / SAVAv started to work on 15.7.2009.

Почеток на работа на КБПд е 21.12.2009 г. / KBPv started to work on 21.12.2009.

Почеток на работа на ТРИГЛАВд е 1.3.2021 г. / TRIGLAVv started to work on 1.3.2021.

Почеток на работа на ВФПд е 18.10.2022 г. / VFPv started to work on 18.10.2022.

Извор за податоците за вредноста на нето средствата, сметководствената единица и структурата на инвестициите на пензиските фондови се пензиските друштва.

Source for data of net asset value, accounting unit and structure of investment of pension funds are pension companies.

За посигурни пензионерски денови / For safer retirement days

Агенција за супервизија на капитално финансирано пензиско осигурување

Славко Јаневски бр.100, 1000 Скопје

тел: (+389 2) 3224-229

www.mapas.mk

Agency for Supervision of Fully Funded Pension Insurance

Slavko Janevski 100, 1000 Skopje,

tel: (+389 2) 3224-229

www.mapas.mk

[Содржина / Table of Contents](#)

I Податоци за задолжителните пензиски фондови / I Mandatory pension funds data

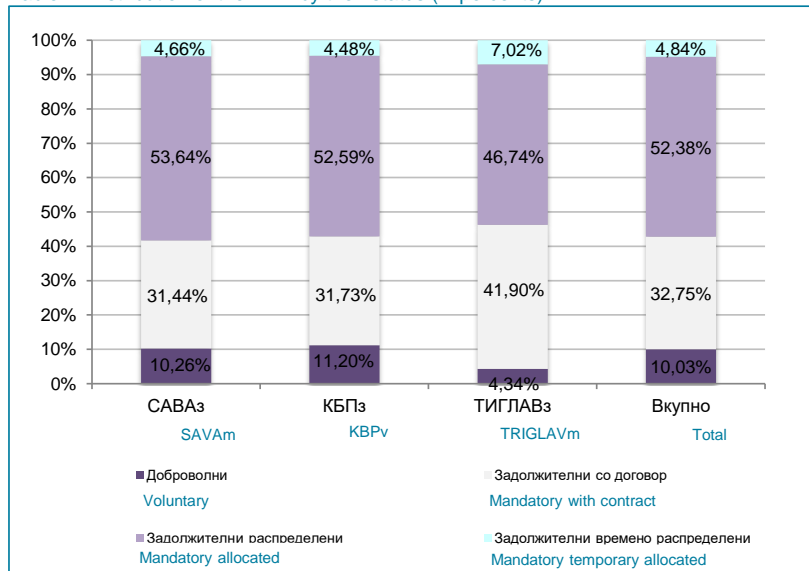
Табела 1: Дистрибуција на членството во ЗПФ според нивниот статус
Table 1: Distribution of the MPF Membership by their status

Задолжителен пензиски фонд / Mandatory Pension Fund	Доброволни/ Voluntary	Задолжителни/ Mandatory			Вкупно/ Total	Вкупно/ Total
		Со договор/ With contract	Распределени/ Allocated	Времено распределени/ Temporary allocated *		
31.01.2025						
САВАз / SAVAm	26.945	82.446	140.274	12.315	235.035	261.980
КБПз / KBPm	31.638	89.385	147.854	12.782	250.021	281.659
ТРИГЛАВз / TRIGLAVm	2.956	28.698	31.769	4.884	65.351	68.307
Вкупно / Total	61.539	200.529	319.897	29.981	550.407	611.946
28.02.2025						
САВАз / SAVAm	26.926	82.535	140.797	12.225	235.557	262.483
КБПз / KBPm	31.606	89.508	148.373	12.645	250.526	282.132
ТРИГЛАВз / TRIGLAVm	3.002	28.979	32.331	4.855	66.165	69.167
Вкупно / Total	61.534	201.022	321.501	29.725	552.248	613.782

* Осигурениците кои задолжително членуваат во вториот столб веднаш по вработувањето, времено се распределуваат од страна на ФПИОСМ во задолжителен пензиски фонд по случаен избор, со цел да се обезбеди оплодување на нивните средства од самиот почеток на членството во задолжителен пензиски фонд. Овие осигуреници имаат рок од 3 месеци да одберат во кој задолжителен пензиски фонд ќе членуваат. Доколу по истекот на тој рок, не одлучат во кој задолжителен пензиски фонд ќе членуваат, тогаш остануваат членови во

* The insured persons, who are mandatory members of the second pillar, have been temporarily allocated by PDIF to a Mandatory Pension Fund by a random choice immediately after their employment, to ensure that their assets will be invested from the starting day of their Mandatory Pension Fund membership. These persons have the right to choose a Mandatory Pension Fund to which they will approach within a 3-month period. In case they do not make the choice by their own by the end of that period, they will remain members of the mandatory pension fund to which they were temporarily allocated

Слика 1: Дистрибуција на членството во ЗПФ според нивниот статус (во проценти)
Table 1: Distribution of the MPF by their status (in percents)



I Податоци за задолжителните пензиски фондови / I Mandatory pension funds data

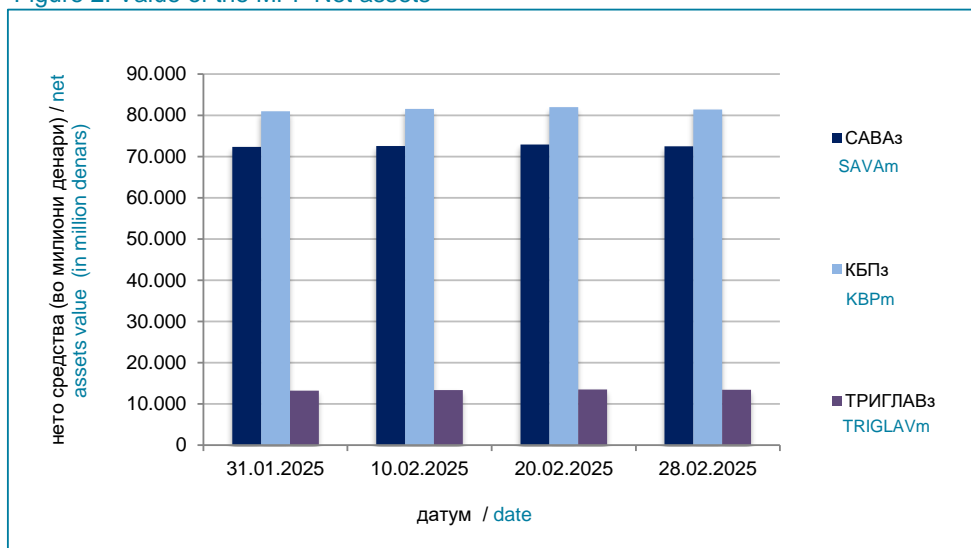
Табела 2: Вредност на нето средствата на ЗПФ и на сметководствените единици на ЗПФ

Table 2: Value of the MPF Net assets and the MPF Accounting Units

Месец / Month	Нето средства (во милиони денари) / Net assets (in millions of denars)			Вредност на сметковод.единица / Accounting Unit Value		
	САВАз / SAVAm	КБПз / KBPm	ТРИГЛАВз / TRIGLAVm	САВАз / SAVAm	КБПз / KBPm	ТРИГЛАВз / TRIGLAVm
31.01.2025	72.305,13	80.965,72	13.231,41	283,079150	292,440639	129,864101
10.02.2025	72.551,70	81.547,77	13.337,38	283,014939	293,551058	130,244590
20.02.2025	72.904,40	81.963,72	13.516,99	283,580345	294,150145	130,560438
28.02.2025	72.443,71	81.422,82	13.423,63	281,658242	292,081500	129,590762

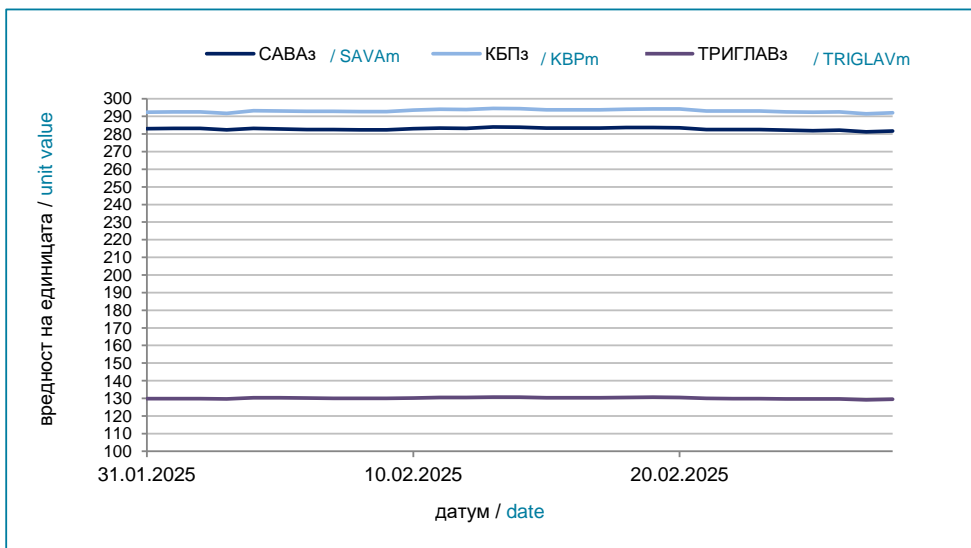
Слика 2: Вредност на нето средствата на ЗПФ

Figure 2: Value of the MPF Net assets



Слика 3: Вредност на сметководствените единици во ЗПФ

Figure 3: Value of the MPF Accounting Units



I Податоци за задолжителните пензиски фондови / I Mandatory pension funds data

Табела 3: Структура на инвестициите на ЗПФ

28.02.2025

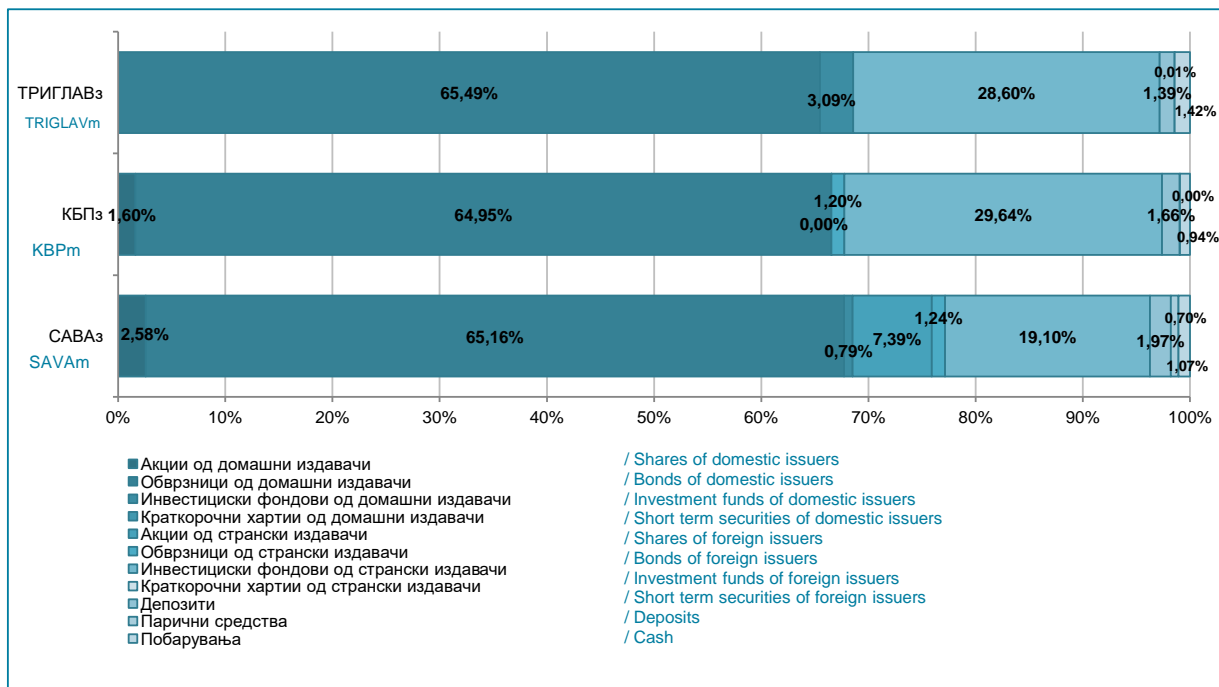
Table 3: Structure of Investment of MPF

(во милиони денари/ in million denars)

Вид имот / Type of assets	САВАз / SAVAm		КБПз / KBPm		ТРИГЛАВз / TRIGLAVm	
	вредност value	процент percent	вредност value	процент percent	вредност value	процент percent
Домашни / Domestic	49.667	68,52%	54.214	66,55%	9.211	68,58%
Акции од домашни издавачи / Shares of domestic issuers	1.867	2,58%	1.303	1,60%	0	0,00%
Обврзници од домашни издавачи / Bonds of domestic issuers	47.226	65,16%	52.911	64,95%	8.795	65,49%
Инвестициски фондови од домашни издавачи / Investment funds of domestic issuers	574	0,79%	0	0,00%	416	3,09%
Краткорочни хартии од домашни издавачи / Short term securities of domestic issuers	0	0,00%	0	0,00%	0	0,00%
Странски / Foreign	20.101	27,73%	25.126	30,84%	3.842	28,60%
Акции од странски издавачи / Shares of foreign issuers	5.355	7,39%	0	0,00%	0	0,00%
Обврзници од странски издавачи / Bonds of foreign issuers	899	1,24%	980	1,20%	0	0,00%
Инвестициски фондови од странски издавачи / Investment funds of foreign issuers	13.847	19,10%	24.146	29,64%	3.842	28,60%
Краткорочни хартии од странски издавачи / Short term securities of foreign issuers	0	0,00%	0	0,00%	0	0,00%
Вкупно вложувања во хартии од вредност / Total investment in securities	69.768	96,26%	79.341	97,40%	13.053	97,18%
Депозити / Deposits	1.428	1,97%	1.351	1,66%	186	1,39%
Парични средства / Cash	507	0,70%	2	0,00%	2	0,01%
Побарувања / Receivables	778	1,07%	768	0,94%	190	1,42%
Вкупно средства / Total assets	72.480	100,00%	81.461	100,00%	13.431	100,00%
Вкупно обврски / Total liabilities	37	0,05%	38	0,05%	7	0,05%
Нето средства / Net assets	72.444	99,95%	81.423	99,95%	13.424	99,95%

Слика 4: Структура на инвестициите на ЗПФ

Figure 4: Structure of Investment of MPF



II Податоци за доброволните пензиски фондови / II Voluntary pension funds data

Табела 4: Дистрибуција на членството во ДПФ според начинот на членство

Table 4: Distribution of the VPF Membership by membership type

Доброволен пензиски фонд / Voluntary Pension Fund	Со доброволна индивидуална сметка / With voluntary individual account	Во пензиска шема со професионална сметка / In a pension scheme with professional account	Вкупно/ Total
31.01.2025			
САВАд / SAVAv	10.493	4.742	15.235
КБПд / KBPv	6.202	11.444	17.646
ТРИГЛАВд / TRIGLAVv	138	60	198
ВФПд / VFPv	345	283	628
Вкупно / Total	17.178	16.529	33.707
28.02.2025			
САВАд / SAVAv	10.611	4.742	15.353
КБПд / KBPv	6.252	11.423	17.675
ТРИГЛАВд / TRIGLAVv	148	60	208
ВФПд / VFPv	352	292	644
Вкупно / Total	17.363	16.517	33.880

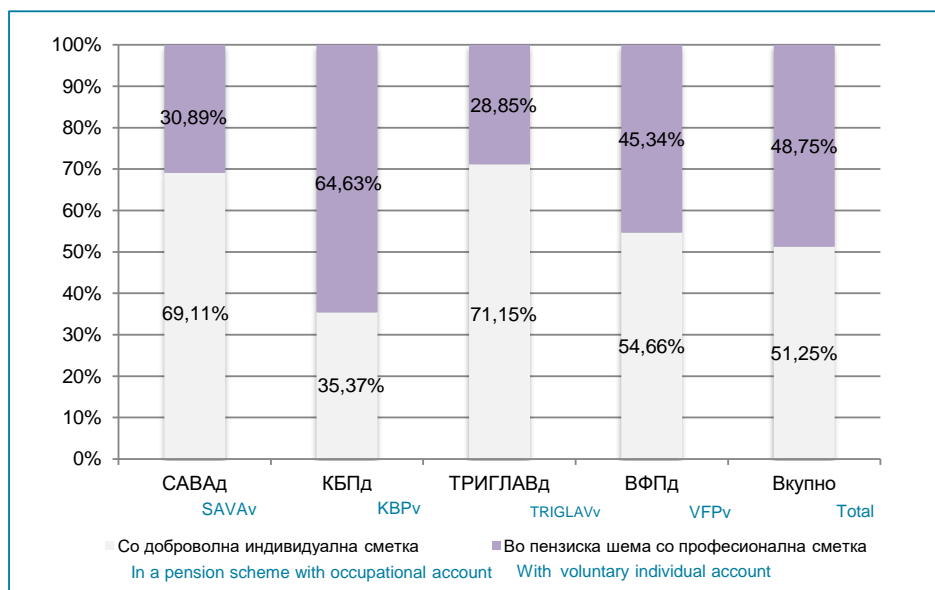
Табела 5: Дистрибуција на пензиски шеми во ДПФ

Table 5: Distribution of the pension schemes in VPF

Доброволен пензиски фонд / Voluntary Pension Fund	Број на пензиски шеми / Number of pension schemes
31.01.2025	
САВАд / SAVAv	1.240
КБПд / KBPv	2.848
ТРИГЛАВд / TRIGLAVv	5
ВФПд / VFPv	70
Вкупно / Total	4.163
28.02.2025	
САВАд / SAVAv	1.260
КБПд / KBPv	2.844
ТРИГЛАВд / TRIGLAVv	5
ВФПд / VFPv	142
Вкупно / Total	4.251

Слика 5: Дистрибуција на членството во ДПФ според начинот на членство (во проценти)

Figure 5: Distribution of the VPF Membership by membership type (in percents)

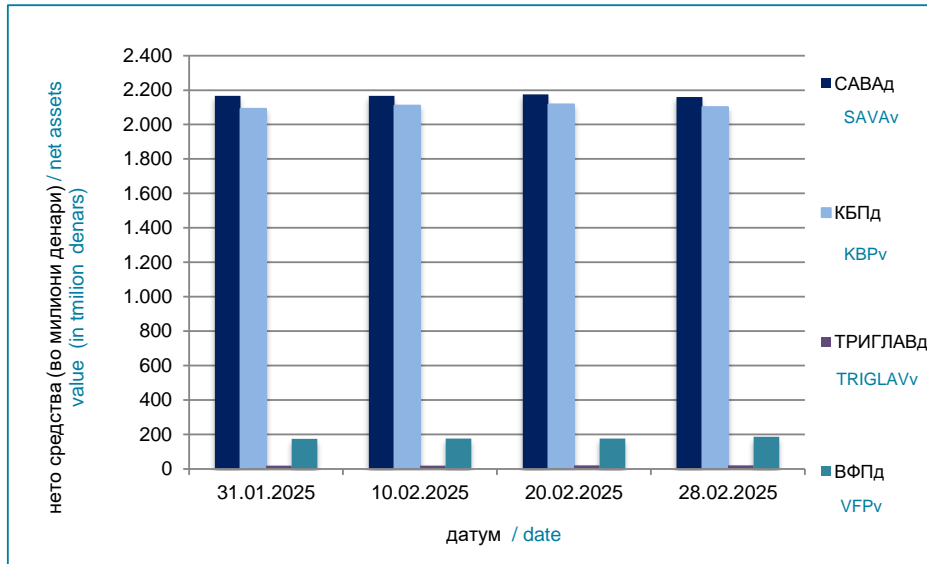


II Податоци за доброволните пензиски фондови / II Voluntary pension funds data

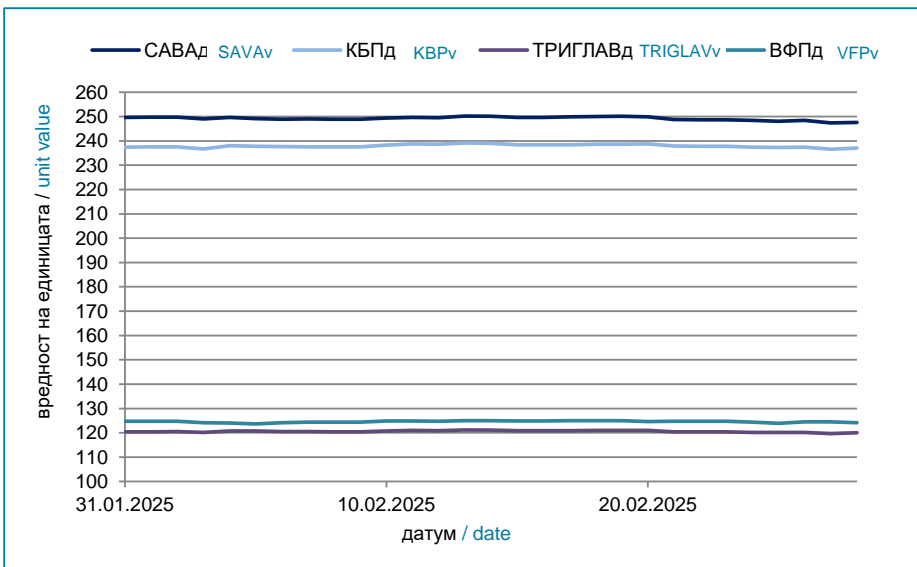
Табела 6: Вредност на нето средствата на ДПФ и на сметководствените единици на ДПФ
Table 6: Value of the VPF Net assets and the MPF Accounting Units

Месец / Month	Нето средства (во милиони денари) / Net assets (in millions of denars)				Вредност на сметковод.единица / Accounting Unit Value			
	САВАд / SAVAv	КБПд / KBPv	ТРИГЛАВд / TRIGLAVv	ВФПд / VFPv	САВАд / SAVAv	КБПд / KBPv	ТРИГЛАВд / TRIGLAVv	ВФПд / VFPv
31.01.2025	2.166,65	2.091,56	20,04	175,72	249,692558	237,414706	120,408683	124,741438
10.02.2025	2.166,73	2.110,30	20,20	176,66	249,426880	238,284520	120,692823	124,919204
20.02.2025	2.175,81	2.117,66	20,39	176,81	249,848468	238,732461	120,984824	124,679747
28.02.2025	2.160,58	2.101,96	20,95	186,17	247,633262	237,073681	120,062742	124,196929

Слика 6: Вредност на нето средствата на ДПФ
Figure 6: Value of the VPF Net assets



Слика 7: Вредност на сметководствените единици во ДПФ
Figure 7: Value of the VPF Accounting Units



II Податоци за доброволните пензиски фондови / II Voluntary pension funds data

Табела 7: Структура на инвестициите на ДПФ

28.02.2025

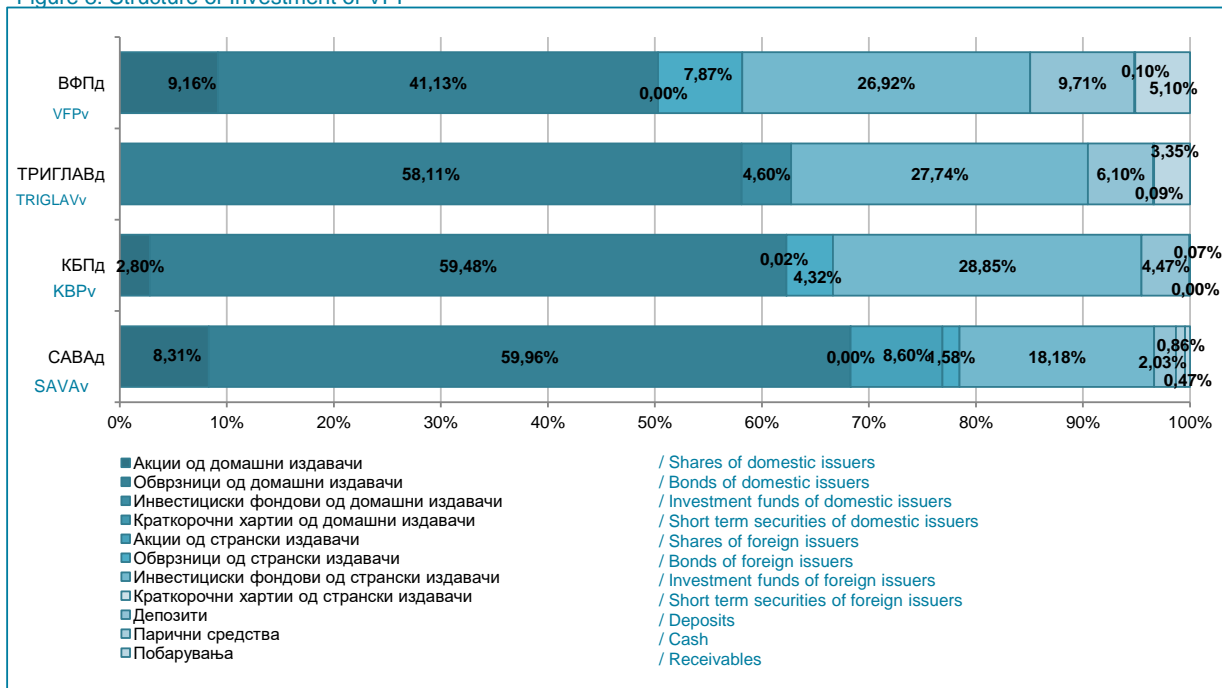
Table 7: Structure of Investment of VPF

(во милиони денари/ in million denars)

Вид имот / Type of assets	САВАд / SAVAv		КБПд / KBPv		ТРИГЛАВд / TRIGLAVv		ВФПд / VFPv	
	вредност value	процент percent	вредност value	процент percent	вредност value	процент percent	вредност value	процент percent
Домашни / Domestic	1.479	68,28%	1.317	62,30%	13,15	62,72%	93,84	50,29%
Акции од домашни издавачи / Shares of domestic issuers	180	8,31%	59	2,80%	0,00	0,00%	17,08	9,16%
Обврзници од домашни издавачи / Bonds of domestic issuers	1.298	59,96%	1.257	59,48%	12,19	58,11%	76,76	41,13%
Инвестициски фондови од домашни издавачи / Investment funds of domestic issuers	0	0,00%	0	0,02%	0,97	4,60%	0,00	0,00%
Краткорочни хартии од домашни издавачи / Short term securities of domestic issuers	0	0,00%	0	0,00%	0,00	0,00%	0,00	0,00%
Странски / Foreign	614	28,36%	701	33,17%	5,82	27,74%	64,91	34,79%
Акции од странски издавачи / Shares of foreign issuers	186	8,60%	0	0,00%	0,00	0,00%	0,00	0,00%
Обврзници од странски издавачи / Bonds of foreign issuers	34	1,58%	91	4,32%	0,00	0,00%	14,68	7,87%
Инвестициски фондови од странски издавачи / Investment funds of foreign issuers	394	18,18%	610	28,85%	5,82	27,74%	50,24	26,92%
Краткорочни хартии од странски издавачи / Short term securities of foreign issuers	0	0,00%	0	0,00%	0,00	0,00%	0,00	0,00%
Вкупно вложувања во хартии од вредност / Total investment in securities	2.093	96,63%	2.018	95,47%	18,97	90,46%	158,75	85,08%
Депозити / Deposits	44	2,03%	94	4,47%	1,28	6,10%	18,13	9,71%
Парични средства / Cash	19	0,86%	1	0,07%	0,02	0,09%	0,19	0,10%
Побарувања / Receivables	10	0,47%	0	0,00%	0,70	3,35%	9,53	5,10%
Вкупно средства / Total assets	2.165	100,00%	2.113	100,00%	20,97	100,00%	186,60	100,00%
Вкупно обврски / Total liabilities	5	0,22%	11	0,54%	0,02	0,07%	0,43	0,23%
Нето средства / Net assets	2.161	99,78%	2.102	99,46%	20,95	99,93%	186,17	99,77%

Слика 8: Структура на инвестициите на ДПФ

Figure 8: Structure of Investment of VPF



[Содржина / Table of Contents](#)