

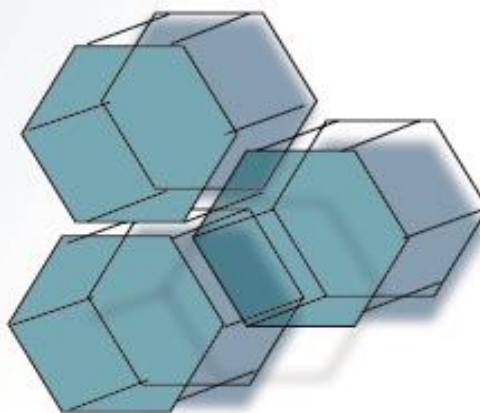


Република Северна Македонија  
Агенција за супервизија на капитално финансирано пензиско осигурување

Republika e Maqedonisë së Veriut  
Agjencia për Mbikëqyrje të Financimit Kapital të Sigurimit Pensionsal

Месечен билтен  
02 2025

Buletini Mujo  
02 2025



Користени кратенки

Shkurtesat

## I Податоци за задолжителните пензиски фондови / I Të dhëna për fondet e detyrueshme pensionale

Табела 1: Дистрибуција на членството во ЗПФ според нивниот статус

Tabela 1: Distribuími i anëtarësimit të FDP sipas statusit të tyre

Слика 1: Дистрибуција на членството во ЗПФ според нивниот статус (во проценти)

Tabela 1: Distribuími i FDP sipas statusit të tyre (në përqindje)

Табела 2: Вредност на нето средствата на ЗПФ и на сметководствените единици на ЗПФ

Tabela 2: Vlera e mjeteve neto të FDP dhe të njësive kontabël të FDP

Слика 2: Вредност на нето средствата на ЗПФ

Foto 2: Vlera e mjeteve neto të FDP

Слика 3: Вредност на сметководствените единици во ЗПФ

Foto 3: Vlera e njësive kontabël në FDP

Табела 3: Структура на инвестициите на ЗПФ

Tabela 3: Struktura e Investimit të FDP

Слика 4: Структура на инвестициите на ЗПФ

Foto 4: Struktura e Investimit të FDP

## II Податоци за доброволните пензиски фондови / II Të dhëna për fondet vullnetare pensionale

Табела 4: Дистрибуција на членството во ДПФ според начинот на членство

Tabela 4: Distribuími i anëtarësisë në FVP sipas llojit të anëtarësimit

Табела 5: Дистрибуција на пензиски шеми во ДПФ

Tabela 5: Distribuími i skemave pensionale në FVP

Слика 5: Дистрибуција на членството во ДПФ според начинот на членство (во проценти)

Foto 5: Distribuími i anëtarësisë së FVP sipas llojit të anëtarësimit (në përqindje)

Табела 6: Вредност на нето средствата на ДПФ и на сметководствените единици на ДПФ

Tabela 6: Vlera e mjeteve neto të FVP dhe të njësive kontabël të FVP

Слика 6: Вредност на нето средствата на ДПФ

Foto 6: Vlera e mjeteve neto të FVP

Слика 7: Вредност на сметководствените единици во ДПФ

Foto 7: Vlera e njësive kontabël në FVP

Табела 7: Структура на инвестициите на ДПФ

Tabela 7: Struktura e Investimeve të FVP

Слика 8: Структура на инвестициите на ДПФ

Foto 8: Struktura e Investimeve të FVP

*Ве молиме при користење на податоците од Месечниот билтен задолжително да го наведете изворот.*

*Ju lutemi që gjatë shfrytëzimit të të dhënave nga Buletini Mujor detyrimisht të theksoni burimin.*

## Кратенки / Abbreviation

- ЗПФ - задолжителни пензиски фондови  
FDP - *fondet e detyrueshme pensionale*
- ДПФ - доброволни пензиски фондови  
FVP - *fondet vullnetare pensionale*
- САВАз - Отворен задолжителен пензиски фонд Сава пензиски фонд  
SAVAd - *Fondi i hapur i detyrueshëm pensional Sava fondi pensional*
- КБПз - КБ Прв отворен задолжителен пензиски фонд – Скопје  
KBPd - *KB Fondi i parë i hapur i detyrueshëm pensional - Shkup*
- ТРИГЛАВз - Триглав отворен задолжителен пензиски фонд – Скопје  
TRIGLAVd - *Triglav fondi i hapur i detyrueshëm pensional - Shkup*
- САВАд - Отворен доброволен пензиски фонд Сава пензија плус  
SAVAv - *Fondi i hapur vullnetar pensional Sava pensioni plus*
- КБПд - КБ Прв отворен доброволен пензиски фонд - Скопје  
KBPv - *KB Fondi i parë i hapur vullnetar pensional - Shkup*
- ТРИГЛАВд - Триглав отворен доброволен пензиски фонд – Скопје  
TRIGLAVv - *Triglav fondi i hapur vullnetar pensional - Shkup*
- ВФПд - ВФП отворен доброволен пензиски фонд – Скопје  
VFPv - *VFP fondi i hapur vullnetar pensional - Shkup*

## Забелешки / Shënime

Почеток на работа на САВАз е 1.1.2006 г. / SAVAd ka filluar me punë më 1.1.2006.

Почеток на работа на КБПз е 1.1.2006 г. / KBPd ka filluar me punë më 1.1.2006.

Почеток на работа на ТРИГЛАВз е 1.4.2019 г. / TRIGLAVd ka filluar me punë më 1.4.2019.

Почеток на работа на САВАд е 15.7.2009 г. / SAVAv ka filluar me punë më 15.7.2009.

Почеток на работа на КБПд е 21.12.2009 г. / KBPv ka filluar me punë më 21.12.2009.

Почеток на работа на ТРИГЛАВд е 1.3.2021 г. / TRIGLAVv ka filluar me punë më 1.3.2021.

Почеток на работа на ВФПд е 18.10.2022 г. / VFPv ka filluar me punë më 18.10.2022.

Извор за податоците за вредноста на нето средствата, сметководствената единица и структурата на инвестициите на пензиските фондови се пензиските друштва.

Burimi i të dhënave të vlerës neto të mjeteve, njësisë kontabël dhe strukturës së investimeve të фондеве pensionale janë shoqëritë pensionale.

## За посигурни пензионерски денови / Për ditë më të sigurta të pensionimit

### Агенција за супервизија на капитално финансирано пензиско осигурување

Славко Јаневски бр.100, 1000 Скопје

тел: (+389 2) 3224-229

[www.mapas.mk](http://www.mapas.mk)

### Agjencia për Mbikëqyrje të Financimit Kapital të Sigurimit Pensional

Slavko Janevski 100, 1000 Shkup,

tel: (+389 2) 3224-229

[www.mapas.mk](http://www.mapas.mk)

## Содржина / Përmbajtja

## I Податоци за задолжителните пензиски фондови / I Të dhëna për fondet e detyrueshme pensionale

Табела 1: Дистрибуција на членството во ЗПФ според нивниот статус

Tabela 1: Distribucimi i anëtarësimit të FDP sipas statusit të tyre

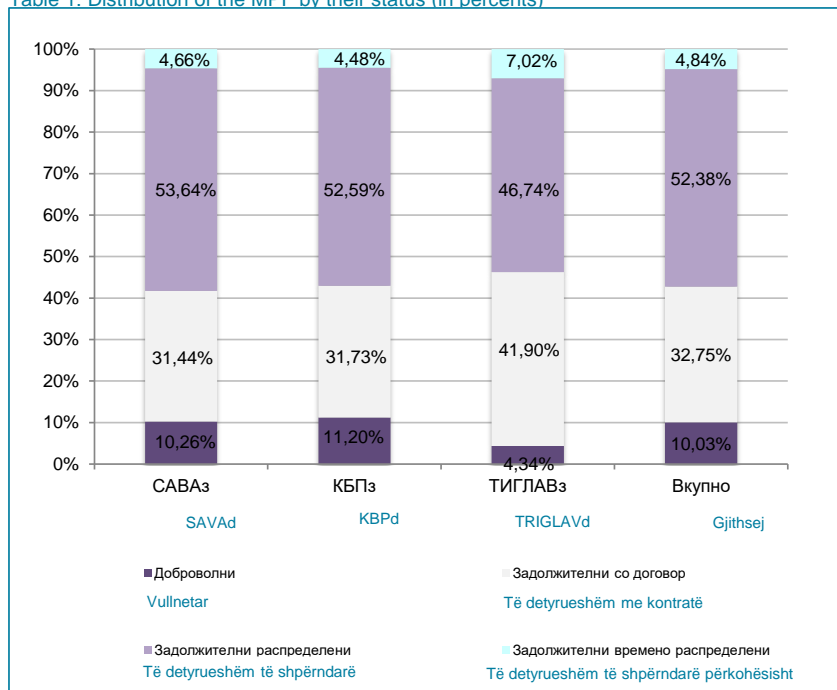
Задолжителен пензиски фонд / Fondi Pensional i Detyrueshëm	Доброволни/ Vullnetare	Задолжителни/ Të detyrueshme			Вкупно/ Gjithsej	Вкупно/ Gjithsej
		Со договор/ Me kontratë	Распределени/ Të shpërndara	Времено распределени/ Të shpërndara përkohësisht*		
<b>31.01.2025</b>						
САВАз / SAVAd	26.945	82.446	140.274	12.315	235.035	261.980
КБПз / KBPd	31.638	89.385	147.854	12.782	250.021	281.659
ТРИГЛАВз / TRIGLAVd	2.956	28.698	31.769	4.884	65.351	68.307
<b>Вкупно / Gjithsej</b>	<b>61.539</b>	<b>200.529</b>	<b>319.897</b>	<b>29.981</b>	<b>550.407</b>	<b>611.946</b>
<b>28.02.2025</b>						
САВАз / SAVAd	26.926	82.535	140.797	12.225	235.557	262.483
КБПз / KBPd	31.606	89.508	148.373	12.645	250.526	282.132
ТРИГЛАВз / TRIGLAVd	3.002	28.979	32.331	4.855	66.165	69.167
<b>Вкупно / Gjithsej</b>	<b>61.534</b>	<b>201.022</b>	<b>321.501</b>	<b>29.725</b>	<b>552.248</b>	<b>613.782</b>

\* Осигурениците кои задолжително членуваат во вториот столб веднаш по вработувањето, времено се распределуваат од страна на ФПИОСМ во задолжителен пензиски фонд по случаен избор, со цел да се обезбеди оплодување на нивните средства од самиот почеток на членството во задолжителен пензиски фонд. Овие осигуреници имаат рок од 3 месеци да одберат во кој задолжителен пензиски фонд ќе членуваат. Доколу по истекот на тој рок, не одлучат во кој задолжителен пензиски фонд ќе членуваат, тогаш остануваат членови во задолжителниот пензиски фонд во кој биле времено распределени

\* Të siguruarit, të cilët janë anëtarë të detyrueshëm të shtyllës së dytë menjëherë pas punësimit, caktohen përkohësisht nga FSPIMV në një fond pensional të detyrueshëm me përzgjedhje të rastësishtme, për të siguruar fekondimin e mjeteve të tyre që nga fillimi i anëtarësimit në një fond pensional të detyrueshëm. Këta të siguruar kanë një afat prej 3 muajsh për të zgjedhur se në cilin fond pensional të detyrueshëm do të jenë anëtarë. Nëse pas skadimit të atij afati, ata nuk vendosin se në cilin fond pensional të detyrueshëm do të jenë anëtarë, atëherë ata mbeten anëtarë të fondit të pensionit të detyrueshëm në të cilin janë ndarë përkohësisht.

Слика 1: Дистрибуција на членството во ЗПФ според нивниот статус (во проценти)

Table 1: Distribution of the MPF by their status (in percents)



## I Податоци за задолжителните пензиски фондови / I Të dhëna për fondet e detyrueshme pensionale

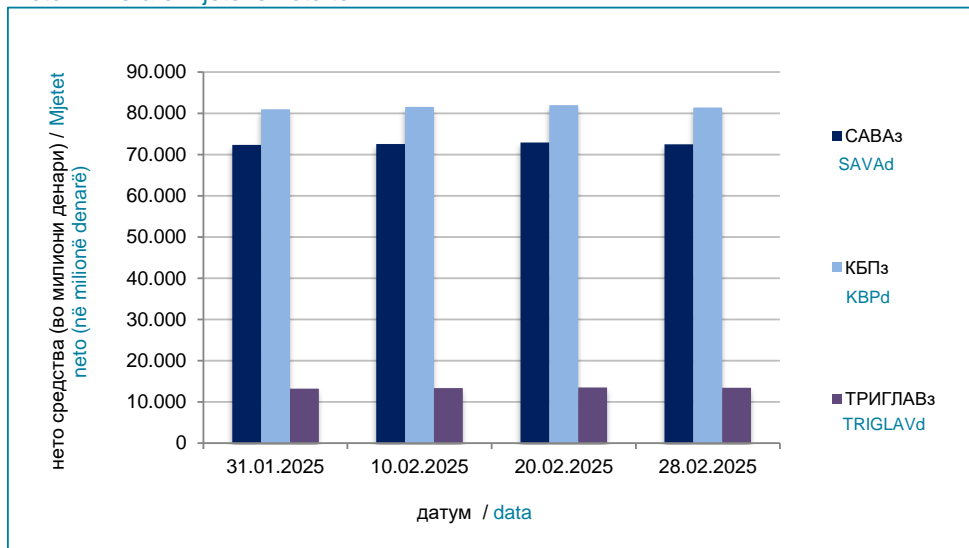
Табела 2: Вредност на нето средствата на ЗПФ и на сметководствените единици на ЗПФ

Tabela 2: Vlera e mjeteve neto të FDP dhe të njëjësive kontabël të FDP

Месец / Muaji	Нето средства (во милиони денари) / Mjetet Netu (në milionë denarë)			Вредност на сметковод.единица / Vlera e njëjësive kontabël		
	САВАз / SAVAd	КБПз / KBPd	ТРИГЛАВз / TRIGLAVd	САВАз / SAVAd	КБПз / KBPd	ТРИГЛАВз / TRIGLAVd
31.01.2025	72.305,13	80.965,72	13.231,41	283,079150	292,440639	129,864101
10.02.2025	72.551,70	81.547,77	13.337,38	283,014939	293,551058	130,244590
20.02.2025	72.904,40	81.963,72	13.516,99	283,580345	294,150145	130,560438
28.02.2025	72.443,71	81.422,82	13.423,63	281,658242	292,081500	129,590762

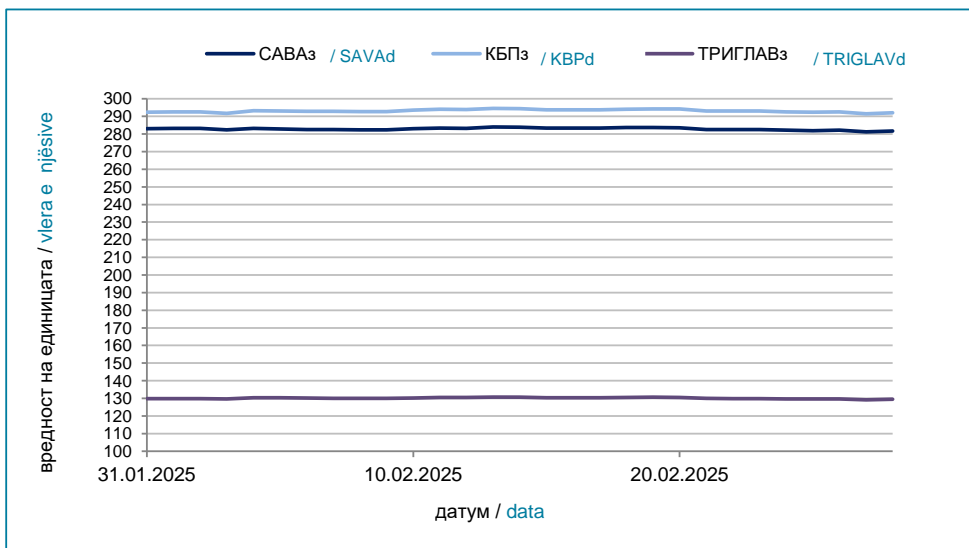
Слика 2: Вредност на нето средствата на ЗПФ

Foto 2: Vlera e mjeteve neto të FDP



Слика 3: Вредност на сметководствените единици во ЗПФ

Foto 3: Vlera e njëjësive kontabël në FDP



ИСТОЦИ ЗА ЗАДОЛЖИТЕЛНИТЕ ПЕНЗИСКИ ФОНДОВИ / I Të dhëna për fondet e detyrueshme pensik

Табела 3: Структура на инвестициите на ЗПФ

28.02.2025

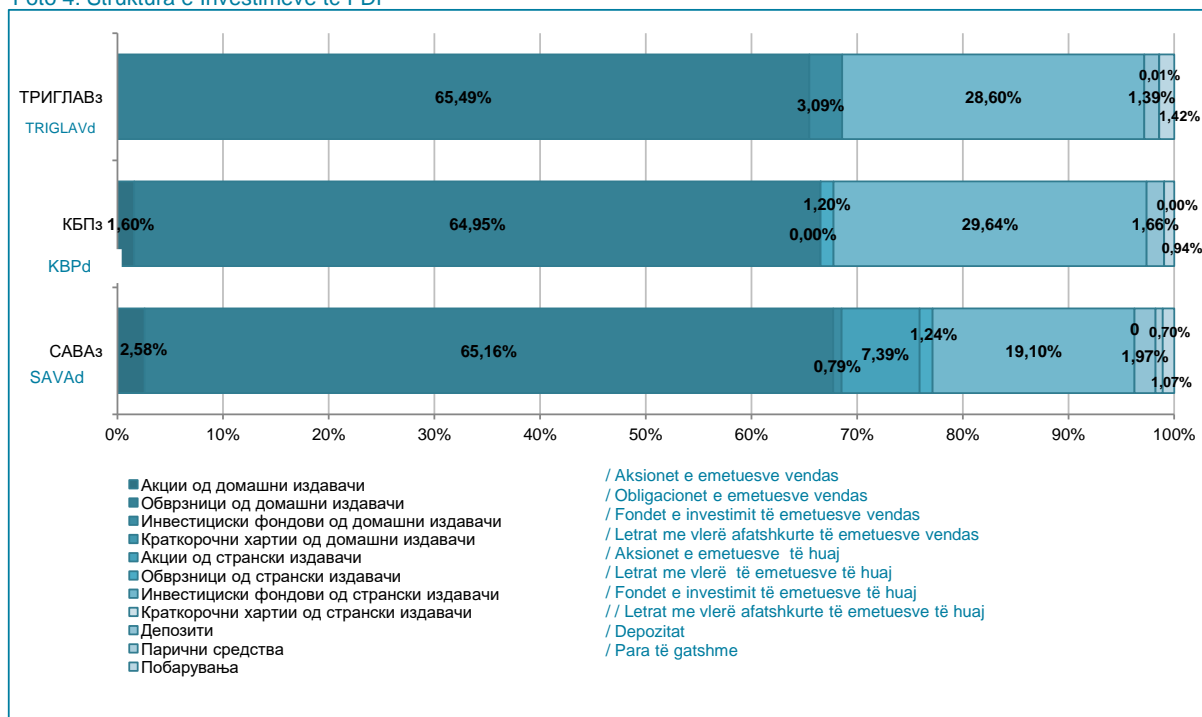
Tabela 3: Struktura e Investimeve të FDP

(во милиони денари/ në milionë denarë)

Вид имот / Lloji i pronës	САВАз / SAVAd		КБПз / KBPd		ТРИГЛАВз / TRIGLAVz	
	вредност vlera	процент përqindja	вредност vlera	процент përqindja	вредност vlera	процент përqindja
<b>Домашни / Vendase</b>	<b>49.667</b>	<b>68,52%</b>	<b>54.214</b>	<b>66,55%</b>	<b>9.211</b>	<b>68,58%</b>
Акции од домашни издавачи /Aksionet e emetuesve vendas	1.867	2,58%	1.303	1,60%	0	0,00%
Обврзници од домашни издавачи / Obligacionet e emetuesve vendas	47.226	65,16%	52.911	64,95%	8.795	65,49%
Инвестициски фондови од домашни издавачи /Fondet e investimit të emetuesve vendas	574	0,79%	0	0,00%	416	3,09%
Краткорочни хартии од домашни издавачи / Letrat me vlerë afatshkurte të emetuesve vendas	0	0,00%	0	0,00%	0	0,00%
<b>Странски / Të huaja</b>	<b>20.101</b>	<b>27,73%</b>	<b>25.126</b>	<b>30,84%</b>	<b>3.842</b>	<b>28,60%</b>
Акции од странски издавачи /Aksionet e emetuesve të huaj	5.355	7,39%	0	0,00%	0	0,00%
Обврзници од странски издавачи /Obligacionet e emetuesve të huaj	899	1,24%	980	1,20%	0	0,00%
Инвестициски фондови од странски издавачи /Fondet e investimit të emetuesve të huaj	13.847	19,10%	24.146	29,64%	3.842	28,60%
Краткорочни хартии од странски издавачи / Letrat me vlerë afatshkurte të emetuesve të huaj	0	0,00%	0	0,00%	0	0,00%
<b>Вкупно вложувања во хартии од вредност / Investimi total në letra me vlerë</b>	<b>69.768</b>	<b>96,26%</b>	<b>79.341</b>	<b>97,40%</b>	<b>13.053</b>	<b>97,18%</b>
Депозити / Depozitat	1.428	1,97%	1.351	1,66%	186	1,39%
Парични средства / Para të gatshme	507	0,70%	2	0,00%	2	0,01%
Побарувања / Të arkëtueshmet	778	1,07%	768	0,94%	190	1,42%
<b>Вкупно средства / mjetet totale</b>	<b>72.480</b>	<b>100,00%</b>	<b>81.461</b>	<b>100,00%</b>	<b>13.431</b>	<b>100,00%</b>
Вкупно обврски / Totali i detyrimeve	37	0,05%	38	0,05%	7	0,05%
<b>Нето средства /Mjetet neto</b>	<b>72.444</b>	<b>99,95%</b>	<b>81.423</b>	<b>99,95%</b>	<b>13.424</b>	<b>99,95%</b>

Слика 4: Структура на инвестициите на ЗПФ

Foto 4: Struktura e Investimeve të FDP



## II Податоци за доброволните пензиски фондови / II Të dhëna për fondet vullnetare pensionale

Табела 4: Дистрибуција на членството во ДПФ според начинот на членство

Tabela 4: Distribucimi i anëtarësimit të FVP sipas llojit të anëtarësimit

Доброволен пензиски фонд / Fondi Pensional Vullnetar	Со доброволна индивидуална сметка / Me llogari individuale vullnetare	Во пензиска шема со професионална сметка / Në skemë pensioni me llogari profesionale	Вкупно / Gjithsej
<b>31.01.2025</b>			
САВАд / SAVAv	10.493	4.742	15.235
КБПд / KBPv	6.202	11.444	17.646
ТРИГЛАВд / TRIGLAVv	138	60	198
ВФПд / VFPv	345	283	628
<b>Вкупно / Gjithsej</b>	<b>17.178</b>	<b>16.529</b>	<b>33.707</b>
<b>28.02.2025</b>			
САВАд / SAVAv	10.611	4.742	15.353
КБПд / KBPv	6.252	11.423	17.675
ТРИГЛАВд / TRIGLAVv	148	60	208
ВФПд / VFPv	352	292	644
<b>Вкупно / Gjithsej</b>	<b>17.363</b>	<b>16.517</b>	<b>33.880</b>

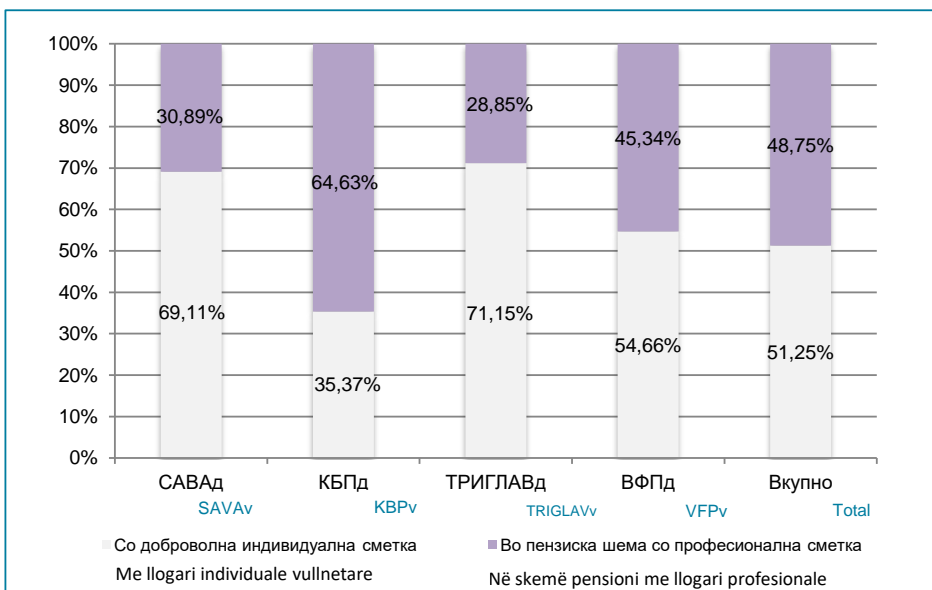
Табела 5: Дистрибуција на пензиски шеми во ДПФ

Tabela 5: Distribucimi i skemave të pensioneve në FVP

Доброволен пензиски фонд / Fondi vullnetar pensional	Број на пензиски шеми / Numri i skemave pensionale
<b>31.01.2025</b>	
САВАд / SAVAv	1.240
КБПд / KBPv	2.848
ТРИГЛАВд / TRIGLAVv	5
ВФПд / VFPv	70
<b>Вкупно / Gjithsej</b>	<b>4.163</b>
<b>28.02.2025</b>	
САВАд / SAVAv	1.260
КБПд / KBPv	2.844
ТРИГЛАВд / TRIGLAVv	5
ВФПд / VFPv	142
<b>Вкупно / Gjithsej</b>	<b>4.251</b>

Слика 5: Дистрибуција на членството во ДПФ според начинот на членство (во проценти)

Foto 5: Distribucimi i anëtarësimit të FVP sipas llojit të anëtarësimit (në përqindje)



## II Податоци за доброволните пензиски фондови / II Të dhëna për fondet vullnetare pensionale

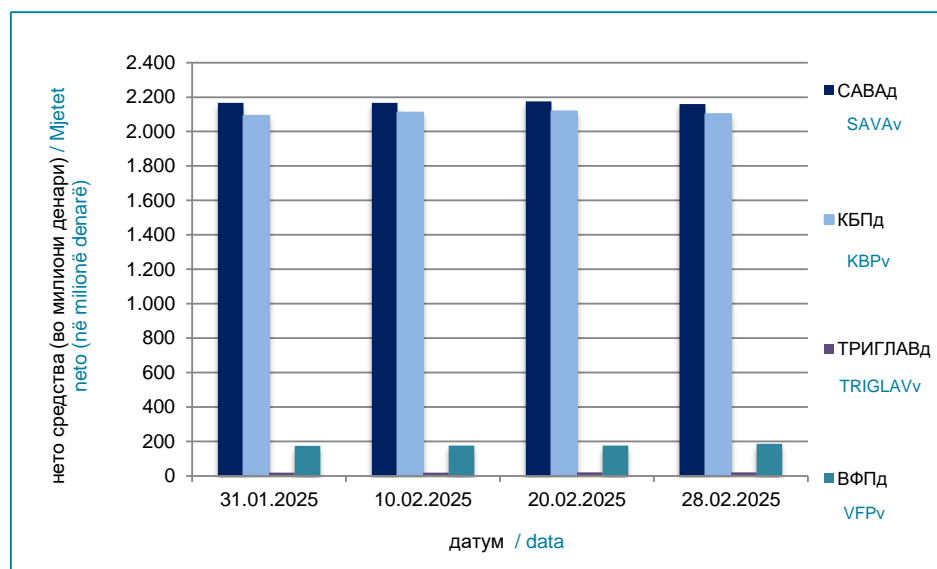
Табела 6: Вредност на нето средствата на ДПФ и на сметководствените единици на ДПФ

Tabela 6: Vlera e mjeteve neto të FVP dhe të njësisve kontabël të FVP

Месец / Muaji	Нето средства (во милиони денари) / Mjetet neto (në milionë denarë)				Вредност на сметковод.единица / Vlera e njësisve kontabël			
	САВАд / SAVAv	КБПд / KBPv	ТРИГЛАВд / TRIGLAVv	ВФПд / VFPv	САВАд / SAVAv	КБПд / KBPv	ТРИГЛАВд / TRIGLAVv	ВФПд / VFPv
31.01.2025	2.166,65	2.091,56	20,04	175,72	249,692558	237,414706	120,408683	124,741438
10.02.2025	2.166,73	2.110,30	20,20	176,66	249,426880	238,284520	120,692823	124,919204
20.02.2025	2.175,81	2.117,66	20,39	176,81	249,848468	238,732461	120,984824	124,679747
28.02.2025	2.160,58	2.101,96	20,95	186,17	247,633262	237,073681	120,062742	124,196929

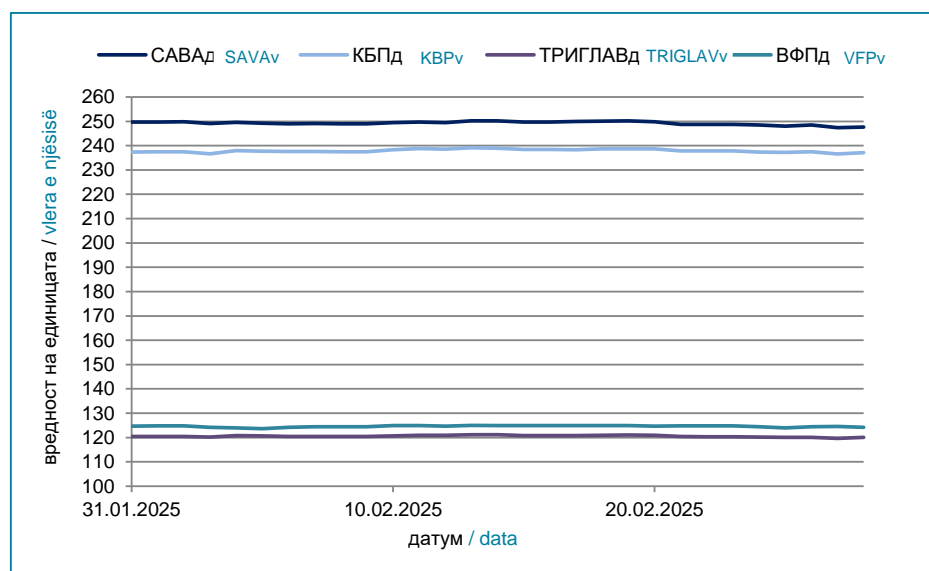
Слика 6: Вредност на нето средствата на ДПФ

Foto 6: Vlera e mjeteve neto të FVP



Слика 7: Вредност на сметководствените единици во ДПФ

Foto 7: Vlera e njësisve kontabël në FVP





датоци за доброволните пензиски фондови / II Të dhëna për fondet vullnetare pensio

Табела 7: Структура на инвестициите на ДПФ

28.02.2025

Tabela 7: Struktura e Investimeve të FVP

(во милиони денари / në milionë denarë)

Вид имот / Lloji i pronës	САВАд / SAVAv		КБПд / KBPv		ТРИГЛАВд / TRIGLAVv		ВФПд / VFPv	
	вредност vlера	процент përqindja	вредност vlера	процент përqindja	вредност vlера	процент përqindja	вредност vlера	процент përqindja
<b>Домашни / Vendase</b>	<b>1.479</b>	<b>68,28%</b>	<b>1.317</b>	<b>62,30%</b>	<b>13,15</b>	<b>62,72%</b>	<b>93,84</b>	<b>50,29%</b>
Акции од домашни издавачи / Aksionet e emetuesve vendas	180	8,31%	59	2,80%	0,00	0,00%	17,08	9,16%
Обврзници од домашни издавачи / Obligacionet e emetuesve vendas	1.298	59,96%	1.257	59,48%	12,19	58,11%	76,76	41,13%
Инвестициски фондови од домашни издавачи / Fondet e investimit të emetuesve vendas	0	0,00%	0	0,02%	0,97	4,60%	0,00	0,00%
Краткорочни хартии од домашни издавачи / Letrat me vlerë afatshkurte të emetuesve vendas	0	0,00%	0	0,00%	0,00	0,00%	0,00	0,00%
<b>Странски / Të huaja</b>	<b>614</b>	<b>28,36%</b>	<b>701</b>	<b>33,17%</b>	<b>5,82</b>	<b>27,74%</b>	<b>64,91</b>	<b>34,79%</b>
Акции од странски издавачи / Aksionet e emetuesve të huaj	186	8,60%	0	0,00%	0,00	0,00%	0,00	0,00%
Обврзници од странски издавачи / Obligacionet e emetuesve të huaj	34	1,58%	91	4,32%	0,00	0,00%	14,68	7,87%
Инвестициски фондови од странски издавачи / Fondet e investimit të emetuesve të huaj	394	18,18%	610	28,85%	5,82	27,74%	50,24	26,92%
Краткорочни хартии од странски издавачи / Letrat me vlerë afatshkurte të emetuesve të huaj	0	0,00%	0	0,00%	0,00	0,00%	0,00	0,00%
<b>Вкупно вложувања во хартии од вредност / Total investment in securities</b>	<b>2.093</b>	<b>96,63%</b>	<b>2.018</b>	<b>95,47%</b>	<b>18,97</b>	<b>90,46%</b>	<b>158,75</b>	<b>85,08%</b>
Депозити / Depozitat	44	2,03%	94	4,47%	1,28	6,10%	18,13	9,71%
Парични средства / Para të gatshme	19	0,86%	1	0,07%	0,02	0,09%	0,19	0,10%
Побарувања / Të arkëtueshmet	10	0,47%	0	0,00%	0,70	3,35%	9,53	5,10%
<b>Вкупно средства / mjetet totale</b>	<b>2.165</b>	<b>100,00%</b>	<b>2.113</b>	<b>100,00%</b>	<b>20,97</b>	<b>100,00%</b>	<b>186,60</b>	<b>100,00%</b>
Вкупно обврски / Totali i detyrimeve	5	0,22%	11	0,54%	0,02	0,07%	0,43	0,23%
<b>Нето средства / Mjetet neto</b>	<b>2.161</b>	<b>99,78%</b>	<b>2.102</b>	<b>99,46%</b>	<b>20,95</b>	<b>99,93%</b>	<b>186,17</b>	<b>99,77%</b>

