



Република Северна Македонија  
Агенција за супервизија на капитално финансирано пензиско осигурување

Republic of North Macedonia  
Agency for Supervision of Fully Funded Pension Insurance

Годишен статистички извештај

Annual Statistical Report

2024



## Содржина / Table of Contents

### Користени кратенки Abbreviations

Пензиски друштва; задолжителни и доброволни пензиски фондови  
Pension Companies; Mandatory and Voluntary Pension Funds

## I Податоци за задолжителните пензиски фондови / I Mandatory pension funds data

### Членство во ЗПФ/ MPF membership

Табела 1: Дистрибуција на членството во ЗПФ според нивниот статус  
Table 1: Distribution of the MPF Membership by their status

Слика 1: Дистрибуција на членството во ЗПФ според нивниот статус (во проценти)  
Figure 1: Distribution of the MPF by their status (in percents)

Табела 2: Старосна и полова структура на членовите на ЗПФ  
Table 2: Structure of the MPF Members by Age and Gender

Слика 2: Старосна структура на членовите на ЗПФ  
Figure 2: Age Structure of the MPF Membership

Табела 3: Дистрибуција на членството во ЗПФ според општина и пол  
Table 3: Structure of the MPF Members by Gender and Municipality

### Средства во втор столб и движење на вредноста на сметководствените единици Assets in the second pillar and the value of the accounting units

Табела 4: Уплатени придонеси во ЗПФ, наплатени надоместоци и висина на нето средствата на ЗПФ  
Table 4: Contributions paid to the MPF, fees charged and value of the MPF net assets

Слика 3: Вредност на нето средствата на ЗПФ  
Figure 3: Value of the MPF Net assets

Табела 5: Вредност на сметководствените единици во ЗПФ  
Table 5: Value of the MPF Accounting Units

Слика 4: Вредност на сметководствените единици во ЗПФ  
Figure 4: Value of the MPF Accounting Units

Слика 5: Вредност на нето средствата и на сметководствената единица на САВАз  
Figure 5: Value of the Net assets and the Accounting Unit of SAVAm

Слика 6: Вредност на нето средствата и на сметководствената единица на КБПз  
Figure 6: Value of the Net assets and the Accounting Unit of KBPm

Слика 7: Вредност на нето средствата и на сметководствената единица на ТРИГЛАВз  
Figure 7: Value of the Net assets and the Accounting Unit of TRIGLAVm

Табела 6: Принос на ЗПФ сведен на годишно ниво по периоди  
Table 6: MPF Return on annual level by period

Табела 7: Надоместоци кои ги наплаќаат друштвата кои управуваат со ЗПФ  
Table 7: Fees charged by Pension Companies managing MPF

Табела 8: Структура на инвестициите на ЗПФ  
Table 8: Structure of Investment of MPF

Слика 8: Структура на инвестициите на САВАз  
Figure 8: Structure of Investment of SAVAm

Слика 9: Структура на инвестициите на КБПз  
Figure 9: Structure of Investment of KBPm

Слика 10: Структура на инвестициите на ТРИГЛАВз  
Figure 10: Structure of Investment of TRIGLAVm

## II Податоци за доброволните пензиски фондови / II Voluntary pension funds data

### Членство во ДПФ / VPF membership

Табела 9: Дистрибуција на членството во ДПФ според начинот на членство  
Table 9: Distribution of the VPF Membership by membership type

Табела 10: Дистрибуција на пензиски шеми во ДПФ  
Table 10: Distribution of the pension schemes in VPF

Слика 11: Дистрибуција на членството во ДПФ според начинот на членство (во проценти)  
Figure 11: Distribution of the VPF Membership by membership type (in percents)

Слика 12: Дистрибуција на членството по професионални пензиски шеми  
Figure 12: Distribution of Membership by occupational pension scheme

Слика 13: Членови со индивидуални сметки со уплаќач и без уплаќач  
Figure 13: Members with an individual account whose contributions are paid by third party and members with an individual account who pay for own contributions

Табела 11: Старосна и полова структура на членовите на ДПФ  
Table 11: Structure of the VPF Members by Age and Gender

Слика 14: Старосна структура на членовите на ДПФ  
Figure 14: Age Structure of the VPF Membership

Табела 12: Дистрибуција на членството во ДПФ според општина и пол  
Table 12: Structure of the VPF Members by Gender and Municipality

### Средства во трет столб и движење на вредноста на сметководствените единици Assets in the third pillar and the value of the accounting units

Табела 13: Уплатени придонеси во ДПФ, наплатени надоместоци и висина на нето средствата на ДПФ  
Table 13: Contributions paid to the VPF, fees charged and value of the VPF net assets

Слика 15: Вредност на нето средствата на ДПФ  
Figure 15: Value of the VPF Net assets

Табела 14: Вредност на сметководствените единици во ДПФ  
Table 14: Value of the VPF Accounting Units

Слика 16: Вредност на сметководствените единици во ДПФ  
Figure 16: Value of the VPF Accounting Units

Слика 17: Вредност на нето средствата и на сметководствената единица на САВАд  
Figure 17: Value of the Net assets and the Accounting Unit of SAVAv

Слика 18: Вредност на нето средствата и на сметководствената единица на КБПд  
Figure 18: Value of the Net assets and the Accounting Unit of KBPv

Слика 19: Вредност на нето средствата и на сметководствената единица на ТРИГЛАВд  
Figure 19: Value of the Net assets and the Accounting Unit of TRIGLAVv

Слика 20: Вредност на нето средствата и на сметководствената единица на ВФПд  
Figure 20: Value of the Net assets and the Accounting Unit of VFPv

Табела 15: Принос на ДПФ сведен на годишно ниво по периоди  
Table 15: VPF Return on annual level by period

Табела 16: Надоместоци кои ги наплаќаат друштвата кои управуваат со ДПФ  
Table 16: Fees charged by Pension Companies managing VPF

Табела 17: Структура на инвестициите на ДПФ  
Table 17: Structure of Investment of VPF

Слика 21: Структура на инвестициите на САВАд  
Figure 21: Structure of Investment of SAVAv

Слика 22: Структура на инвестициите на КБПд  
Figure 22: Structure of Investment of KBPv

Слика 23: Структура на инвестициите на ТРИГЛАВд  
Figure 23: Structure of Investment of TRIGLAVv

Слика 24: Структура на инвестициите на ВФПд  
Figure 24: Structure of Investment of VFPv

*Ве молиме при користење на податоците од Годишниот статистички извештај задолжително да го наведете изворот.  
Those using data from the Annual Statistical Report are requested to cite the source.*

## Кратенки / Abbreviation

1. ЗПФ - задолжителни пензиски фондови  
MPF - mandatory pension funds
2. ДПФ - доброволни пензиски фондови  
VPF - voluntary pension funds
3. втор столб - задолжително капитално финансирано пензиско осигурување  
second pillar - mandatory fully funded pension insurance
4. трет столб - доброволно капитално финансирано пензиско осигурување  
third pillar - voluntary fully funded pension insurance
5. САВАз - Отворен задолжителен пензиски фонд Сава пензиски фонд  
SAVAm - Otvoren zadolzitelen penziski fond Sava penziski fond
6. КБПз - КБ Прв отворен задолжителен пензиски фонд – Скопје  
KBPrm - KB Prv otvoren zadolzitelen penziski fond - Skopje
7. ТРИГЛАВз - Триглав отворен задолжителен пензиски фонд – Скопје  
TRIGLAVm - TRIGLAVm stands for the mandatory pension fund Trigalv otvoren zadolzitelen penziski fond - Skopje
8. САВАд - Отворен доброволен пензиски фонд Сава пензија плус  
SAVAv - Otvoren dobrovolen penziski fond Sava penzija plus
9. КБПд - КБ Прв отворен доброволен пензиски фонд - Скопје  
KBPrv - KB Prv otvoren dobrovolen penziski fond - Skopje
10. ТРИГЛАВд - Триглав отворен доброволен пензиски фонд – Скопје  
TRIGLAVv - Trigalv otvoren dobrovolen penziski fond - Skopje
11. ВФПд - ВФП отворен доброволен пензиски фонд – Скопје  
VFPv - VFP otvoren dobrovolen penziski fond - Skopje
12. РСМ - Република Северна Македонија  
RNM - Republic of North Macedonia

## Забелешки / Notes

Почеток на работа на САВАз е 1.1.2006 г. / SAVAm started to work on 1.1.2006.  
Почеток на работа на КБПз е 1.1.2006 г. / KBPrm started to work on 1.1.2006.  
Почеток на работа на ТРИГЛАВз е 1.4.2019 г. / TRIGLAVm started to work on 1.4.2019.  
Почеток на работа на САВАд е 15.7.2009 г. / SAVAv started to work on 15.7.2009.  
Почеток на работа на КБПд е 21.12.2009 г. / KBPrv started to work on 21.12.2009.  
Почеток на работа на ТРИГЛАВд е 1.3.2021 г. / TRIGLAVv started to work on 1.3.2021.  
Почеток на работа ВФПд е 18.10.2022 г. / VFPv started to work on 18.10.2022.

Извор за податоците за вредноста на нето средствата, сметководствената единица и структурата на инвестициите на пензиските фондови се пензиските друштва.

Source for data of net asset value, accounting unit and structure of investment of pension funds are pension companies.

## За посигурни пензионерски денови / For safer retirement days

### Агенција за супервизија на капитално финансирано пензиско осигурување

Славко Јаневски бр.100, 1000 Скопје  
тел: (+389 2) 3224-229  
[www.mapas.mk](http://www.mapas.mk)

### Agency for Supervision of Fully Funded Pension Insurance

Slavko Janevski 100, 1000 Skopje,  
tel: (+389 2) 3224-229  
[www.mapas.mk](http://www.mapas.mk)

[Содржина / Table of Contents](#)

## Пензиски друштва; задолжителни и доброволни пензиски фондови / Pension Companies; Mandatory and Voluntary Pension Funds

Во рамките на капитално финансираното пензиско осигурување, постојат три пензиски друштва.

### 1. Друштво за управување со задолжителни и доброволни пензиски фондови Сава пензиско друштво а.д. Скопје, кое управува со

- Отворен задолжителен пензиски фонд Сава пензиски фонд и
- Отворен доброволен пензиски фонд Сава пензија плус

Акционер: Позаваровалница Сава д.д, Република Словенија која во главнината на друштвото учествува со 100%.

### 2. КБ Прво друштво за управување со задолжителни и доброволни пензиски фондови АД Скопје, кое управува со

- КБ Прв отворен задолжителен пензиски фонд – Скопје и
- КБ Прв отворен доброволен пензиски фонд – Скопје

Акционери: Скупина Прва заваровалнички холдинг ДД Љубљана, Република Словенија, која во главнината на друштвото учествува со 51% и Комерцијална банка АД Скопје, Република Северна Македонија, која во главнината на друштвото учествува со 49%.

### 3. Друштво за управување со задолжителни и доброволни пензиски фондови ТРИГЛАВ ПЕНЗИСКО ДРУШТВО АД Скопје, кое управува со

- Триглав отворен задолжителен пензиски фонд – Скопје и
- Триглав отворен доброволен пензиски фонд – Скопје

Акционер: Заваровалница Триглав ДД Љубљана, Република Словенија која во главнината на друштвото учествува со 100%.

### 4. Друштво за управување со доброволни пензиски фондови ВФП ПЕНЗИСКО ДРУШТВО АД Скопје, кое управува со

- ВФП отворен доброволен пензиски фонд – Скопје

Акционер: Друштво за управување со отворени и затворени инвестициски фондови ВФП ФОНД МЕНАЏМЕНТ АД СКОПЈЕ, Република Северна Македонија која во главнината на друштвото учествува со 100%.

The fully funded pension insurance includes three pension companies.

### 1. Друштво за управување со задолжителни и доброволни пензиски фондови Сава пензиско друштво а.д. Скопје, which manages

- Отворен задолжителен пензиски фонд Сава пензиски фонд and
- Отворен доброволен пензиски фонд Сава пензија плус

Shareholder: Pozavarovalnica Sava d.d, Republic of Slovenia, which represents 100% of the Pension Company equity.

### 2. КБ Прво друштво за управување со задолжителни и доброволни пензиски фондови АД Скопје, which manages

- КБ Прв отворен задолжителен пензиски фонд – Скопје and
- КБ PRV отворен доброволен пензиски фонд - Скопје

Shareholders: Skupina Prva zavarovalniski holding DD, Ljubljana, Republic of Slovenia, which represents 51% of the Pension Company equity and Komercijalna Banka AD, Skopje, Republic of North Macedonia, which represents 49% of the Pension Company equity.

### 3. Друштво за управување со задолжителни и доброволни пензиски фондови ТРИГЛАВ ПЕНЗИСКО ДРУШТВО АД Скопје, which manages

- Triglav отворен задолжителен пензиски фонд – Скопје and

Shareholder: Zavarovalnica Triglav DD Ljubljana, Republic of Slovenia, which represents 100% of the Pension Company equity.

### 4. Друштво за управување со доброволни пензиски фондови ВФП ПЕНЗИСКО ДРУШТВО АД Скопје, which manages

- VFP отворен пензиски фонд - Скопје

Shareholder: Друштво за управување со отворени и затворени инвестициски фондови ВФП ФОНД МЕНАЏМЕНТ АД СКОПЈЕ, Republic of North Macedonia, which represents 100% of the Pension Company equity.

## I Податоци за задолжителните пензиски фондови / I Mandatory pension funds data

### Членство во ЗПФ / MPF membership

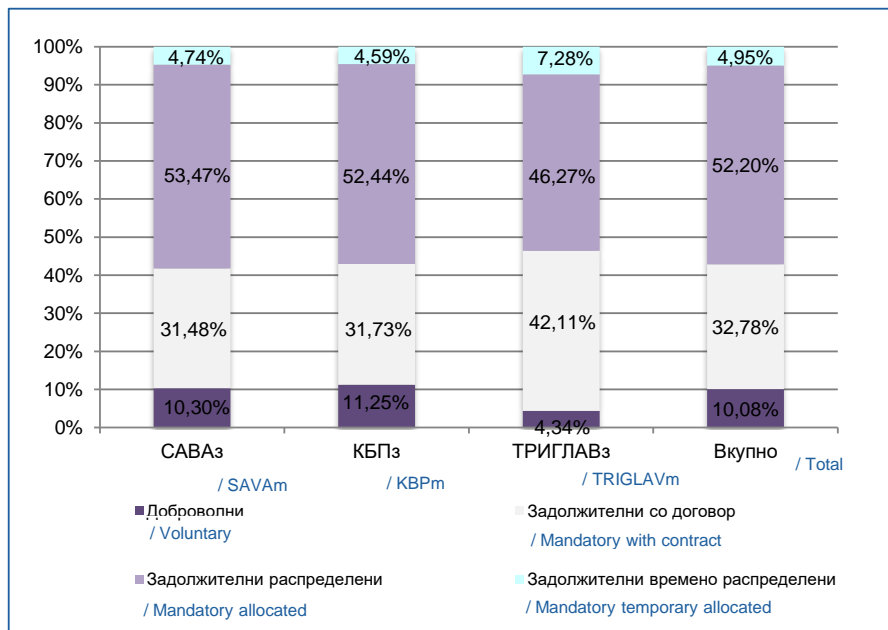
Табела 1: Дистрибуција на членството во ЗПФ според нивниот статус  
Table 1: Distribution of the MPF Membership by their status

Задолжителен пензиски фонд / Mandatory Pension Fund	Доброволни / Voluntary	Задолжителни / Mandatory			Вкупно / Total	Вкупно / Total
		Со договор / With contract	Распределени / Allocated	Времено распределени / Temporary allocated *		
<b>31.12.2023</b>						
САВАз / SAVAm	27.367	81.302	137.298	12.628	231.228	258.595
КБПз / KBPm	32.033	88.521	143.994	13.389	245.904	277.937
ТРИГЛАВз / TRIGLAVm	2.509	22.852	26.441	4.689	53.982	56.491
<b>Вкупно / Total</b>	<b>61.909</b>	<b>192.675</b>	<b>307.733</b>	<b>30.706</b>	<b>531.114</b>	<b>593.023</b>
<b>31.12.2024</b>						
САВАз / SAVAm	26.961	82.395	139.944	12.405	234.744	261.705
КБПз / KBPm	31.648	89.242	147.493	12.902	249.637	281.285
ТРИГЛАВз / TRIGLAVm	2.947	28.575	31.404	4.939	64.918	67.865
<b>Вкупно / Total</b>	<b>61.556</b>	<b>200.212</b>	<b>318.841</b>	<b>30.246</b>	<b>549.299</b>	<b>610.855</b>

\* Осигурениците кои задолжително членуваат во вториот столб веднаш по вработувањето, времено се распределуваат од страна на ФПИОСМ во задолжителен пензиски фонд по случаен избор, со цел да се обезбеди оплодување на нивните средства од самиот почеток на членството во задолжителен пензиски фонд. Овие осигуреници имаат рок од 3 месеци да одберат во кој задолжителен пензиски фонд ќе членуваат. Доколу по истекот на тој рок, не одлучат во кој задолжителен пензиски фонд ќе членуваат, тогаш остануваат членови во задолжителниот пензиски фонд во кој биле времено распределени

\* The insured persons, who are mandatory members of the second pillar, have been temporarily allocated by PDIF to a Mandatory Pension Fund by a random choice immediately after their employment, to ensure that their assets will be invested from the starting day of their Mandatory Pension Fund membership. These persons have the right to choose a Mandatory Pension Fund to which they will approach within a 3-month period. In case they do not make the choice by their own by the end of that period, they will remain members of the mandatory pension fund to which they were temporarily allocated

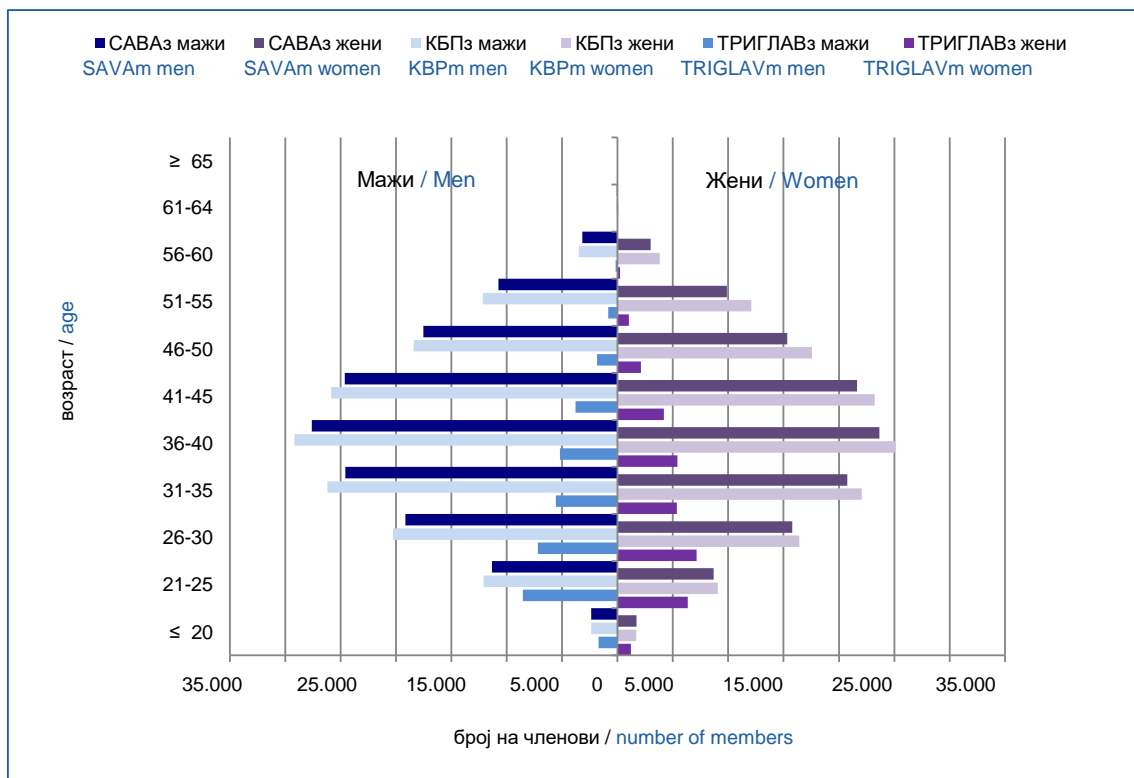
Слика 1: Дистрибуција на членството во ЗПФ според нивниот статус (во проценти)  
Figure 1: Distribution of the MPF by their status (in percents)



Табела 2: Старосна и полова структура на членовите на ЗПФ  
Table 2: Structure of the MPF Members by Age and Gender

Возраст / Age	САВАз / SAVAm			КБПз / KBPm			ТРИГЛАВз / TRIGLAVm			Вкупно / Total
	Мажи / Men	Жени / Women	Вкупно / Total	Мажи / Men	Жени / Women	Вкупно / Total	Мажи / Men	Жени / Women	Вкупно / Total	
≤ 20	2.372	1.727	4.099	2.365	1.689	4.054	1.715	1.222	2.937	11.090
21-25	11.333	8.687	20.020	12.096	9.054	21.150	8.548	6.341	14.889	56.059
26-30	19.148	15.783	34.931	20.270	16.436	36.706	7.179	7.148	14.327	85.964
31-35	24.580	20.757	45.337	26.200	22.051	48.251	5.552	5.369	10.921	104.509
36-40	27.608	23.662	51.270	29.184	25.112	54.296	5.190	5.414	10.604	116.170
41-45	24.640	21.635	46.275	25.857	23.225	49.082	3.773	4.198	7.971	103.328
46-50	17.517	15.336	32.853	18.407	17.579	35.986	1.836	2.117	3.953	72.792
51-55	10.758	9.873	20.631	12.165	12.097	24.262	843	1.035	1.878	46.771
56-60	3.162	3.009	6.171	3.480	3.824	7.304	162	219	381	13.856
61-64	57	55	112	81	102	183	3	1	4	299
≥ 65	2	4	6	4	7	11	0	0	0	17
<b>Вкупно / Total</b>	<b>141.177</b>	<b>120.528</b>	<b>261.705</b>	<b>150.109</b>	<b>131.176</b>	<b>281.285</b>	<b>34.801</b>	<b>33.064</b>	<b>67.865</b>	<b>610.855</b>

Слика 2: Старосна структура на членовите на ЗПФ  
Figure 2: Age Structure of the MPF Membership





Табела 3: Дистрибуција на членството во ЗПФ според општина и пол  
Table 3: Structure of the MPF Members by Gender and Municipality

Општина / Municipality	САВАз / SAVAm			КБПз / KBPm			ТРИГЛАВз / TRIGLAVm			Вкупно / Total		
	Мажи / Men	Жени / Women	Вкупно / Total	Мажи / Men	Жени / Women	Вкупно / Total	Мажи / Men	Жени / Women	Вкупно / Total	Мажи / Men	Жени / Women	Вкупно / Total
БЕРОВО / BEROVO	264	292	556	325	384	709	32	52	84	621	728	1.349
БИТОЛА / BITOLA	3.598	3.700	7.298	2.545	2.539	5.084	936	1.229	2.165	7.079	7.468	14.547
БОГДАНЦИ / BOGDANCI	246	187	433	340	399	739	18	32	50	604	618	1.222
БОГОВИЊЕ / BOGOVINJE	265	74	339	73	31	104	3	5	8	341	110	451
БОСИЛОВО / BOSILOVO	182	81	263	136	91	227	6	7	13	324	179	503
БРВЕНИЦА / BRVENICA	139	91	230	133	78	211	7	11	18	279	180	459
ВАЛАНДОВО / VALANDOVO	557	629	1.186	177	181	358	9	27	36	743	837	1.580
ВАСИЛЕВО / VASILEVO	143	89	232	105	92	197	1	2	3	249	183	432
ВЕВЧАНИ / VEVCANI	110	113	223	26	38	64	1	4	5	137	155	292
ВЕЛЕС / VELES	2.410	2.446	4.856	1.692	1.604	3.296	239	399	638	4.341	4.449	8.790
ВИНИЦА / VINICA	594	589	1.183	605	700	1.305	265	217	482	1.464	1.506	2.970
ВРАПЧИШТЕ / VRARCHISHTE	266	117	383	106	39	145	8	4	12	380	160	540
ГЕВГЕЛИЈА / GEVGELIJA	1.038	1.096	2.134	871	865	1.736	97	181	278	2.006	2.142	4.148
ГОСТИВАР / GOSTIVAR	2.205	1.503	3.708	1.795	1.147	2.942	789	589	1.378	4.789	3.239	8.028
ГРАДСКО / GRADSKO	82	45	127	67	62	129	5	15	20	154	122	276
ДЕБАР / DEBAR	160	87	247	275	140	415	171	214	385	606	441	1.047
ДЕБАРЦА / DEBARCA	90	51	141	32	27	59	2	3	5	124	81	205
ДЕЛЧЕВО / DELCHEVO	431	456	887	556	820	1.376	42	57	99	1.029	1.333	2.362
ДЕМИР КАПИЈА / DEMIR KARIJA	115	73	188	151	158	309	35	69	104	301	300	601
ДЕМИР ХИСАР / DEMIR HISAR	162	186	348	136	118	254	174	124	298	472	428	900
ДОЈРАН / DOJRAN	160	144	304	50	68	118	4	8	12	214	220	434
ДОЛНЕНИ / DOLNENI	120	48	168	57	16	73	36	11	47	213	75	288
ЖЕЛИНО / ZHELINO	175	44	219	75	21	96	23	20	43	273	85	358
ЗЕЛЕНИКОВО / ZELENIKOVO	65	43	108	37	13	50	5	4	9	107	60	167
ЗРНОВЦИ / / ZRNOVCI	58	97	155	56	68	124	16	24	40	130	189	319
ИЛИНДЕН / ILINDEN	243	229	472	165	125	290	3	6	9	411	360	771
ЈЕГУНОВЦЕ / JEGUNOVCE	125	84	209	98	70	168	8	5	13	231	159	390
КАВАДАРЦИ / KAVADARCI	606	666	1.272	2.974	2.863	5.837	405	396	801	3.985	3.925	7.910

КАРБИНЦИ / KARBINCI	48	79	127	85	106	191	97	73	170	230	258	488
КИЧЕВО / KICHEVO	551	548	1.099	1.307	1.025	2.332	415	304	719	2.273	1.877	4.150
КОНЧЕ / KONCNE	91	31	122	10	10	20	0	1	1	101	42	143
КОЧАНИ / KOCHANI	1.803	2.029	3.832	1.720	1.825	3.545	276	412	688	3.799	4.266	8.065
КРАТОВО / KRATOVO	290	210	500	236	271	507	24	20	44	550	501	1.051
КРИВА ПАЛАНКА / KRIVA PALANKA	647	483	1.130	568	903	1.471	38	67	105	1.253	1.453	2.706
КРИВОГАШТАНИ / KRIVOGASHTANI	73	53	126	40	20	60	19	28	47	132	101	233
КРУШЕВО / KRUSHEVO	85	97	182	174	254	428	54	52	106	313	403	716
КУМАНОВО / KUMANOVO	2.463	2.154	4.617	3.946	3.792	7.738	1.139	1.145	2.284	7.548	7.091	14.639
ЛИПКОВО / LIPKOVO	219	88	307	86	46	132	36	15	51	341	149	490
ЛОЗОВО / LOZOVO	50	33	83	63	59	122	7	4	11	120	96	216
МАВРОВО И РОСТУША / MAVROVO and ROSTUSHA	87	31	118	96	24	120	28	14	42	211	69	280
МАКЕДОНСКА КАМЕНИЦА / MAKEDONSKA KAMENICA	73	184	257	211	239	450	24	41	65	308	464	772
МАКЕДОНСКИ БРОД / MAKEDONSKI BROD	87	49	136	328	329	657	16	7	23	431	385	816
МОГИЛА / MOGILA	98	69	167	16	9	25	5	7	12	119	85	204
НЕГОТИНО / NEGOTINO	501	375	876	1.206	1.081	2.287	237	345	582	1.944	1.801	3.745
НОВАЦИ / NOVACI	35	33	68	14	4	18	3	3	6	52	40	92
НОВО СЕЛО / NOVO SELO	122	84	206	118	84	202	0	0	0	240	168	408
ОХРИД / OHRID	2.137	2.154	4.291	2.149	2.279	4.428	665	680	1.345	4.951	5.113	10.064
ПЕТРОВЕЦ / PETROVEC	109	82	191	50	39	89	6	1	7	165	122	287
ПЕХЧЕВО / PEHCHEVO	85	106	191	135	85	220	38	18	56	258	209	467
ПЛАСНИЦА / PLASNICA	12	2	14	39	2	41	0	0	0	51	4	55
ПРИЛЕП / PRILEP	1.998	1.805	3.803	2.948	2.892	5.840	1.398	1.561	2.959	6.344	6.258	12.602
ПРОБИШТИП / PROBISHTIP	308	286	594	463	721	1.184	58	88	146	829	1.095	1.924
РАДОВИШ / RADOVISH	1.385	1.358	2.743	490	436	926	73	107	180	1.948	1.901	3.849
РАНКОВЦЕ / RANKOVCE	69	42	111	25	29	54	1	2	3	95	73	168
РЕСЕН / RESEN	272	246	518	377	418	795	22	35	57	671	699	1.370
РОСОМАН / ROSOMAN	33	36	69	196	150	346	40	27	67	269	213	482

СВЕТИ НИКОЛЕ / SVETI NIKOLE	438	434	872	576	831	1.407	218	177	395	1.232	1.442	2.674
СКОПЈЕ / SKOPJE	20.004	18.461	38.465	21.447	19.625	41.072	3.938	4.437	8.375	45.389	42.523	87.912
СОПИШТЕ / SOPISHTE	46	27	73	47	21	68	4	0	4	97	48	145
СТАРО НАГОРИЧАНЕ / STARO NAGORICHANE	34	28	62	31	18	49	15	10	25	80	56	136
СТРУГА / STRUGA	2.095	1.378	3.473	954	790	1.744	336	303	639	3.385	2.471	5.856
СТРУМИЦА / STRUMICA	2.595	2.144	4.739	2.392	2.160	4.552	151	189	340	5.138	4.493	9.631
СТУДЕНИЧАНИ / STUDENICHANI	192	70	262	93	25	118	20	2	22	305	97	402
ТЕАРЦЕ / TEARCE	222	116	338	91	72	163	18	17	35	331	205	536
ТЕТОВО / TETOVO	2.524	1.613	4.137	3.361	2.185	5.546	1.239	1.200	2.439	7.124	4.998	12.122
ЦЕНТАР ЖУПА / CENTAR ZHUPA	5	3	8	5	3	8	5	5	10	15	11	26
ЧАШКА / CHASHKA	128	50	178	26	15	41	0	1	1	154	66	220
ЧЕШИНОВО - ОБЛЕШЕВО / CHESHINOVO - OBLESHEVO	100	127	227	193	210	403	39	40	79	332	377	709
ЧУЧЕР - САНДЕВО / CHUCHER- SANDEVO	72	55	127	62	36	98	3	1	4	137	92	229
ШТИП / SHTIP	1.233	1.473	2.706	2.596	3.012	5.608	1.002	1.088	2.090	4.831	5.573	10.404
Непознато / Unknown	83.149	68.542	151.691	87.481	72.284	159.765	19.754	16.822	36.576	190.384	157.648	348.032
<b>Вкупно/Total</b>	<b>141.177</b>	<b>120.528</b>	<b>261.705</b>	<b>150.109</b>	<b>131.176</b>	<b>281.285</b>	<b>34.801</b>	<b>33.064</b>	<b>67.865</b>	<b>326.087</b>	<b>284.768</b>	<b>610.855</b>

[Содржина / Table of Contents](#)

**Средства во втор столб и движење на вредноста на сметководствените единици**  
**Assets in the second pillar and the value of the accounting units**

Табела 4: Уплатени придонеси во ЗПФ, наплатени надоместоци и висина на нето средствата на ЗПФ  
Table 4: Contributions paid to the MPF, fees charged and value of the MPF net assets

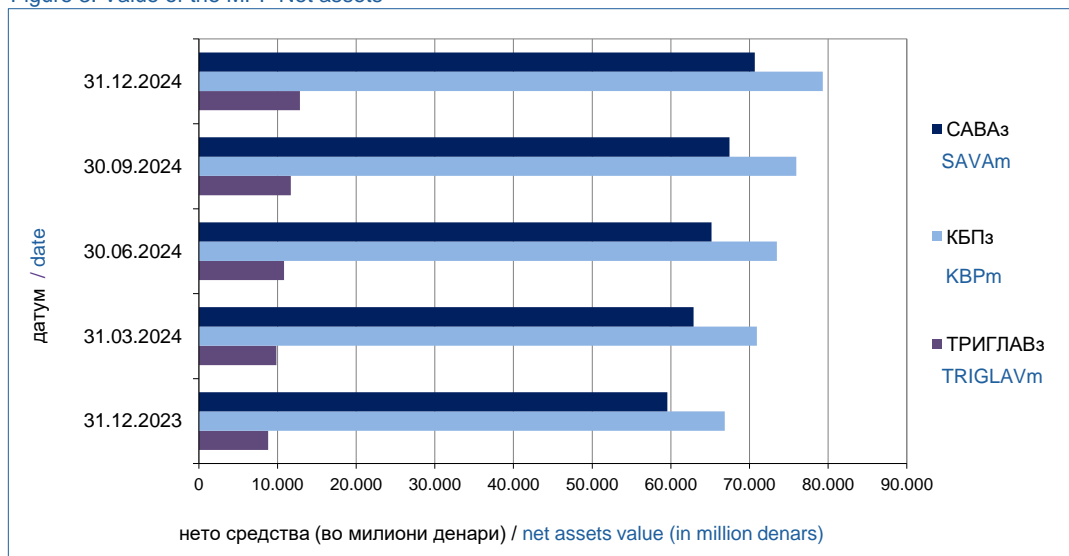
во милиони денари / in million denars

Состојба на / As of *	САВАз / SAVAm			КБПз / KBPm			ТРИГЛАВз / TRIGLAVm		
	Придонеси / Contrib.	Надоместоци / Fees	Нето сред. / Net assets	Придонеси / Contrib.	Надоместоци / Fees	Нето сред. / Net assets	Придонеси / Contrib.	Надоместоци / Fees	Нето сред. / Net assets
<b>2023</b>	<b>5.849,75</b>	<b>310,04</b>	<b>59.552,47</b>	<b>6.333,54</b>	<b>343,89</b>	<b>66.866,04</b>	<b>1.221,99</b>	<b>48,95</b>	<b>8.788,01</b>
01.2024	481,73	26,65	60.423,12	524,88	29,71	68.264,48	115,16	4,76	9.125,98
02.2024	521,85	27,75	61.695,38	569,20	31,01	69.816,35	123,61	5,03	9.525,96
03.2024	522,52	28,07	62.882,03	570,61	31,37	70.940,27	125,11	5,16	9.864,19
04.2024	570,69	29,16	63.081,66	617,91	32,39	70.934,33	136,66	5,44	9.986,20
05.2024	538,63	28,87	64.255,39	586,48	32,13	72.282,84	133,28	5,48	10.439,62
06.2024	542,95	29,22	65.177,33	592,45	32,57	73.495,53	136,86	5,66	10.824,95
07.2024	580,93	30,18	66.061,84	627,17	33,48	74.299,09	146,91	5,94	11.132,06
08.2024	525,93	29,27	66.643,82	571,01	32,52	74.952,81	135,19	5,79	11.350,37
09.2024	554,63	30,02	67.441,82	601,20	33,38	75.967,04	144,03	6,04	11.701,77
10.2024	563,53	30,57	67.971,27	626,94	34,28	76.558,42	151,77	6,32	12.053,63
11.2024	582,90	31,25	70.090,19	616,93	34,48	78.814,01	153,53	6,48	12.629,73
12.2024	630,19	32,55	70.682,46	684,50	36,15	79.340,24	168,52	6,87	12.831,23
<b>Вкупно</b>	<b>6.616,47</b>	<b>353,56</b>	<b>7.189,27</b>	<b>7.189,27</b>	<b>393,49</b>	<b>1.670,63</b>	<b>1.670,63</b>	<b>68,96</b>	<b>68,96</b>

\* Придонесите и надоместоците (надоместоци од придонеси и надоместоци од средства) се дадени на месечна основа, додека нето средствата се дадени во кумулативен износ.

\* Contributions and fees (contribution fees and asset management fees) are given on a monthly basis, while net assets are given on a cumulative basis.

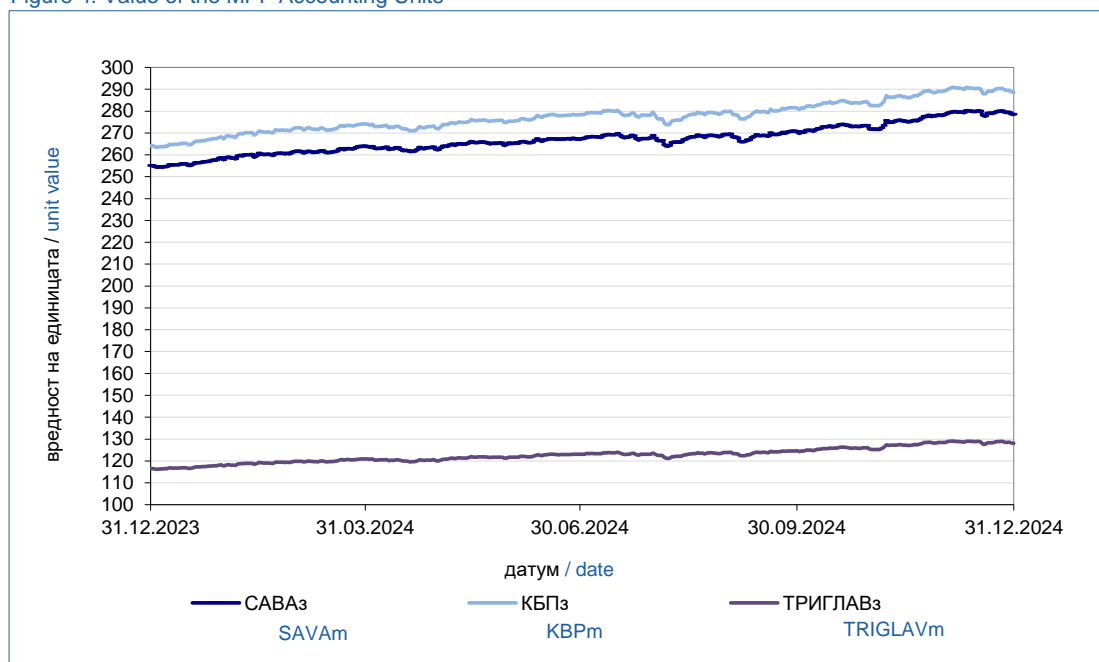
Слика 3: Вредност на нето средствата на ЗПФ  
Figure 3: Value of the MPF Net assets



Табела 5: Вредност на сметководствените единици во ЗПФ  
Table 5: Value of the MPF Accounting Units

Датум / Date	Вредност на сметководствената единица / Accounting Unit Value		
	САВАз / SAVAm	КБПз / KBPm	ТРИГЛАВз / TRIGLAVm
31.12.2023	254,969666	264,141459	116,463817
31.03.2024	263,955916	274,165303	120,959933
30.06.2024	267,205747	278,351615	123,032032
30.09.2024	270,708763	281,578001	124,679069
31.12.2024	278,518719	288,532506	128,039370

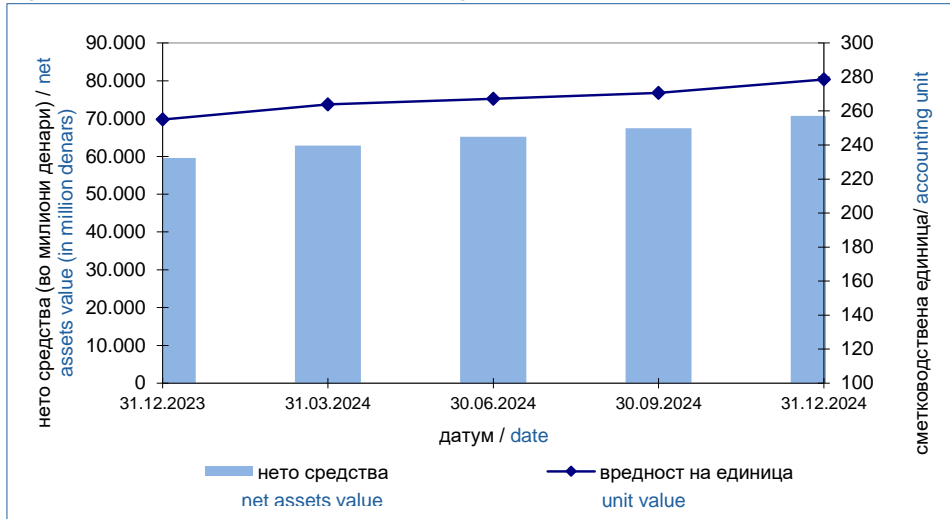
Слика 4: Вредност на сметководствените единици во ЗПФ  
Figure 4: Value of the MPF Accounting Units



[Содржина / Table of Contents](#)

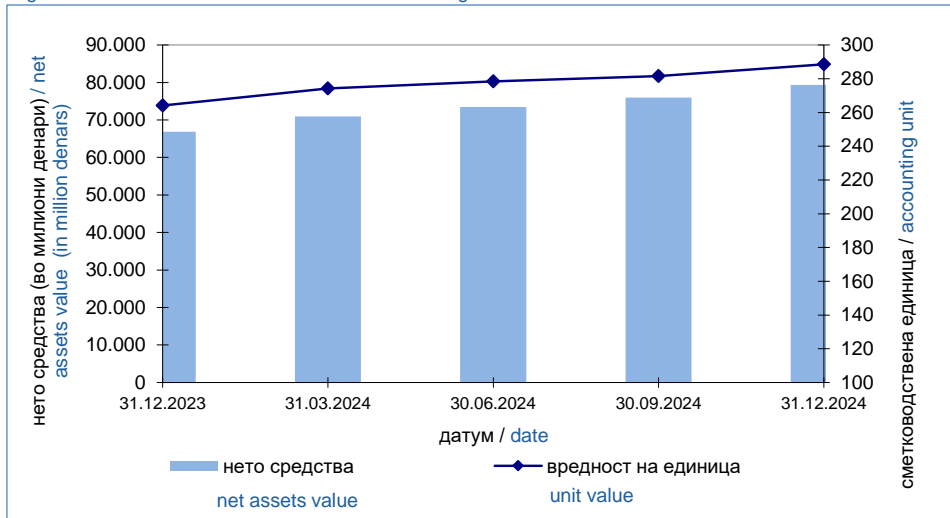
Слика 5: Вредност на нето средствата и на сметководствената единица на САВАз

Figure 5: Value of the Net assets and the Accounting Unit of SAVAm



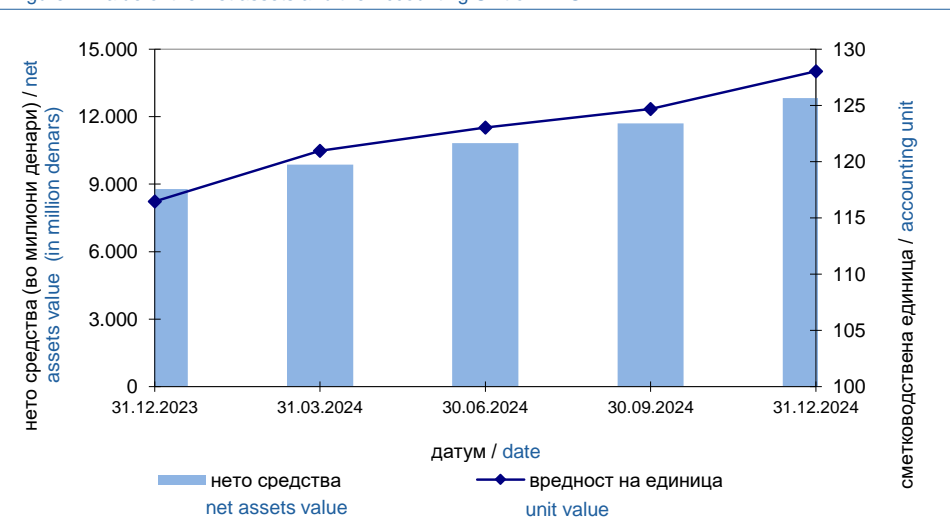
Слика 6: Вредност на нето средствата и на сметководствената единица на КБПз

Figure 6: Value of the Net assets and the Accounting Unit of KBPm



Слика 7: Вредност на нето средствата и на сметководствената единица на ТРИГЛАВз

Figure 7: Value of the Net assets and the Accounting Unit of TRIGLAVm



Табела 6: Принос на ЗПФ сведен на годишно ниво по периоди\*  
Table 6: MPF Return on annual level by period\*

Период / Period		САВАз / SAVAm		КБПз / KBPm		ТРИГЛАВз / TRIGLAVm	
		Номинален / Nominal	Реален / Real	Номинален / Nominal	Реален / Real	Номинален / Nominal	Реален / Real
31.12.2016	31.12.2023	5,12%	0,51%	5,23%	0,63%	-	-
30.06.2019	31.12.2023	-	-	-	-	3,40%	-2,76%
31.03.2017	31.03.2024	5,30%	0,64%	5,43%	0,77%	-	-
30.06.2019	31.03.2024	-	-	-	-	4,04%	-2,03%
30.06.2017	30.06.2024	5,42%	0,78%	5,63%	0,98%	-	-
30.06.2019	30.06.2024	-	-	-	-	4,19%	-1,85%
30.09.2017	30.09.2024	5,37%	0,48%	5,60%	0,70%	-	-
30.06.2019	30.09.2024	-	-	-	-	4,25%	-1,80%
31.12.2017	31.12.2024	5,64%	0,74%	5,75%	0,84%	-	-
30.06.2019	31.12.2024	-	-	-	-	4,55%	-1,34%
Почеток/Start	31.12.2024	5,54%	2,36%	5,73%	2,55%	4,39%	-1,28%

\*Приносот се пресметува на годишна основа за претходните 84 месеци. По исклучок, доколку фондот постои пократко од 84 месеци, но подолго од 12 месеци, приносот се пресметува на крајот на кварталот, за период од првиот јуни односно декември по основањето на фондот до крајот на кварталот кога се прави пресметката.

\*Return is calculated on an annual basis for the previous 84 months. If the Pension Fund is operating less than 84 months, but longer than 12 months, The Pension Fund Return is calculated at the end of the quarter, for the period since the first June or December after the start of operation of pension fund to the end of the calculation quarter.

Табела 7: Надоместоци кои ги наплаќаат друштвата кои управуваат со ЗПФ  
Table 7: Fees charged by Pension Companies managing MPF

Вид на надоместок / Type of Fee	САВАз / SAVAm	КБПз / KBPm	ТРИГЛАВз / TRIGLAVm
Надоместок од придонес / Fee on contributions*	1,80%	1,80%	1,80%
Месечен надоместок од вредноста на нето средствата на ЗПФ / Monthly fee on MPF net assets**	0,030%	0,030%	0,030%
Надоместок за премин / Transfer fee			
Број на денови / Number of days:***			
Број на денови ≤ 720 / number of days ≤ 720	15 Евра / 15 Euros	15 Евра / 15 Euros	15 Евра / 15 Euros
Број на денови > 720 / number of days > 720	не се наплаќа / not charged	не се наплаќа / not charged	не се наплаќа / not charged

\*Од јануари 2024 година (претходно беше 1,90%)

\*Since January 2024 ( previously it was 1,90%)

\*\*Од јануари 2019 година (претходно беше 0,035%)

\*\*Since January 2019 ( previously it was 0,035%)

\*\*\*Бројот на денови се пресметува од датумот за кој членот се стекнал со статус на член во постојниот задолжителен пензиски фонд (или од први во месецот за кој членот стекнал право на придонес во постојниот задолжителен пензиски фонд, во случај на прво членство) до датумот на пренос на средствата на индивидуалната сметка на членот во идниот задолжителен пензиски фонд.

\*\*\*number of days is calculated from the date when the member has acquired a status of member of current mandatory pension fund (or from the first day of the month for which the member has acquired right to contributions in the current mandatory pension fund, in case of first time membership) to the date of transfer of assets of the members individual account to the future pension fund.

Табела 8: Структура на инвестициите на ЗПФ  
Table 8: Structure of Investment of MPF

(во милиони денари/ in million denars)

Вид имот / Type of assets	САВАз / SAVAm				КБПз / KBPm				ТРИГЛАВз / TRIGLAVm			
	31.12.2023		31.12.2024		31.12.2023		31.12.2024		31.12.2023		31.12.2024	
	вредност value	процент percent	вредност value	процент percent	вредност value	процент percent	вредност value	процент percent	вредност value	процент percent	вредност value	процент percent
<b>Домашни издавачи / Domestic issuers</b>	<b>38.725</b>	<b>65,00%</b>	<b>47.594</b>	<b>67,30%</b>	<b>44.686</b>	<b>66,80%</b>	<b>53.438</b>	<b>67,32%</b>	<b>6.073</b>	<b>69,07%</b>	<b>8.748</b>	<b>68,14%</b>
Акции / Shares	1.724	2,89%	1.939	2,74%	939	1,40%	1.353	1,70%	0	0,00%	0	0,00%
Обврзници / Bonds*	37.000	62,10%	45.496	64,33%	43.613	65,20%	52.084	65,62%	5.950	67,68%	8.210	63,95%
Инвестициски фондови / Investment funds	1	0,00%	159	0,22%	134	0,20%	0	0,00%	123	1,39%	538	4,19%
Краткорочни хартии / Short term securities	0	0,00%	0	0,00%	0	0,00%	0	0,00%	0	0,00%	0	0,00%
<b>Странски издавачи / Foreign issuers</b>	<b>18.554</b>	<b>31,14%</b>	<b>21.081</b>	<b>29,81%</b>	<b>20.015</b>	<b>29,92%</b>	<b>24.199</b>	<b>30,49%</b>	<b>2.504</b>	<b>28,48%</b>	<b>3.681</b>	<b>28,67%</b>
Акции / Shares	4.599	7,72%	5.356	7,57%	0	0,00%	0	0,00%	0	0,00%	0	0,00%
Обврзници / Bonds**	1.115	1,87%	1.126	1,59%	0	0,00%	597	0,75%	0	0,00%	0	0,00%
Инвестициски фондови / Investment funds	12.556	21,07%	14.599	20,64%	20.015	29,92%	23.601	29,73%	2.504	28,48%	3.681	28,67%
Краткорочни хартии / Short term securities***	285	0,48%	0	0,00%	0	0,00%	0	0,00%	0	0,00%	0	0,00%
<b>Вкупно вложувања во хартии од вредност / Total investment in securities</b>	<b>57.279</b>	<b>96,14%</b>	<b>68.675</b>	<b>97,11%</b>	<b>64.701</b>	<b>96,72%</b>	<b>77.636</b>	<b>97,81%</b>	<b>8.576</b>	<b>97,55%</b>	<b>12.429</b>	<b>96,81%</b>
Депозити / Deposits	1.725	2,90%	1.430	2,02%	1.798	2,69%	1.088	1,37%	125	1,42%	217	1,69%
Парични средства / Cash	107	0,18%	18	0,03%	1	0,00%	13	0,02%	12	0,13%	33	0,25%
Побарувања / Receivables	468	0,78%	595	0,84%	395	0,59%	641	0,81%	79	0,90%	160	1,24%
<b>Вкупно средства / Total assets</b>	<b>59.580</b>	<b>100,00%</b>	<b>70.718</b>	<b>100,00%</b>	<b>66.895</b>	<b>100,00%</b>	<b>79.377</b>	<b>100,00%</b>	<b>8.792</b>	<b>100,00%</b>	<b>12.838</b>	<b>100,00%</b>
Вкупно обврски / Total liabilities	27	0,05%	35	0,05%	29	0,00%	37	0,05%	4	0,00%	7	0,05%
<b>Нето средства / Net assets</b>	<b>59.552</b>	<b>99,95%</b>	<b>70.682</b>	<b>99,95%</b>	<b>66.866</b>	<b>99,96%</b>	<b>79.340</b>	<b>99,95%</b>	<b>8.788</b>	<b>99,95%</b>	<b>12.831</b>	<b>99,95%</b>

\*Обврзниците од домашни издавачи вклучуваат: државна континуирана обврзница, државна обврзница за денационализација и корпоративна обврзница - УНИБанка АД Скопје (перпетуално обврзница)

\*\*Bonds of domestic issuers include: Government continuous bond, Government bond for denationalization and Corporate bond - UNIBank AD Skopje (perpetual bond)

\*\*Обврзниците од странски издавачи вклучуваат: државна обврзница

\*\*Bonds of foreign issuers include: Government bond

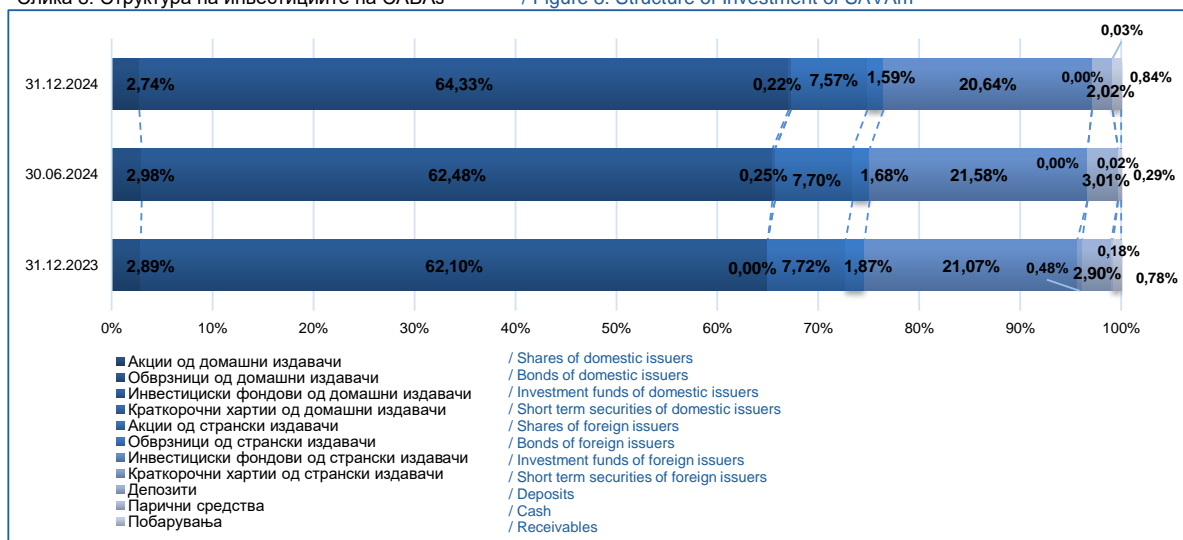
\*\*\*Краткорочните хартии од странски издавачи вклучуваат: државен запис 6-месечен

\*\*\*Short term securities from foreign issuers include: 6-month treasury bill

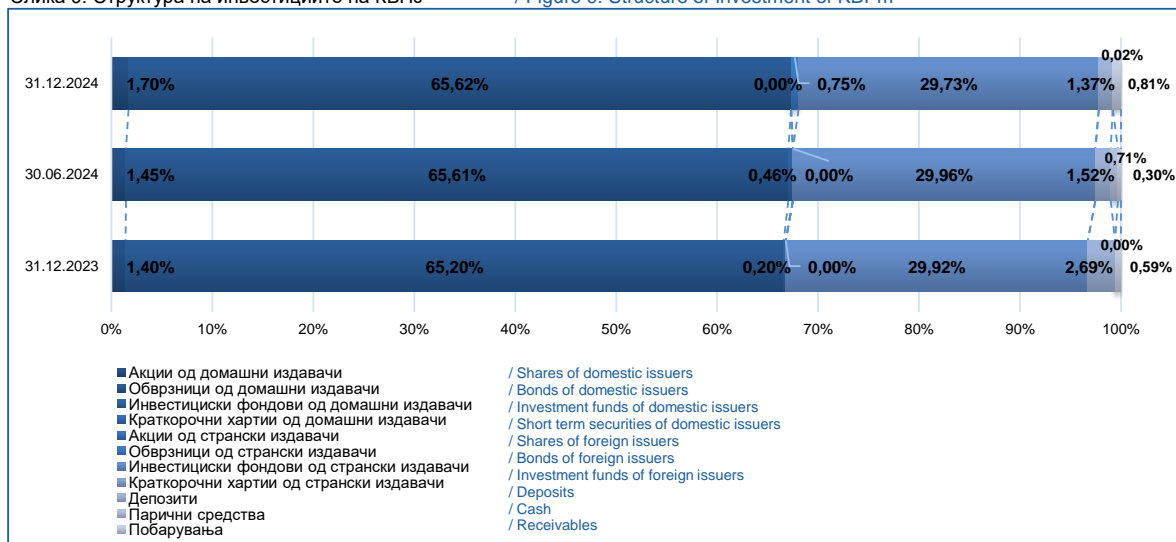
[Содржина / Table of Contents](#)



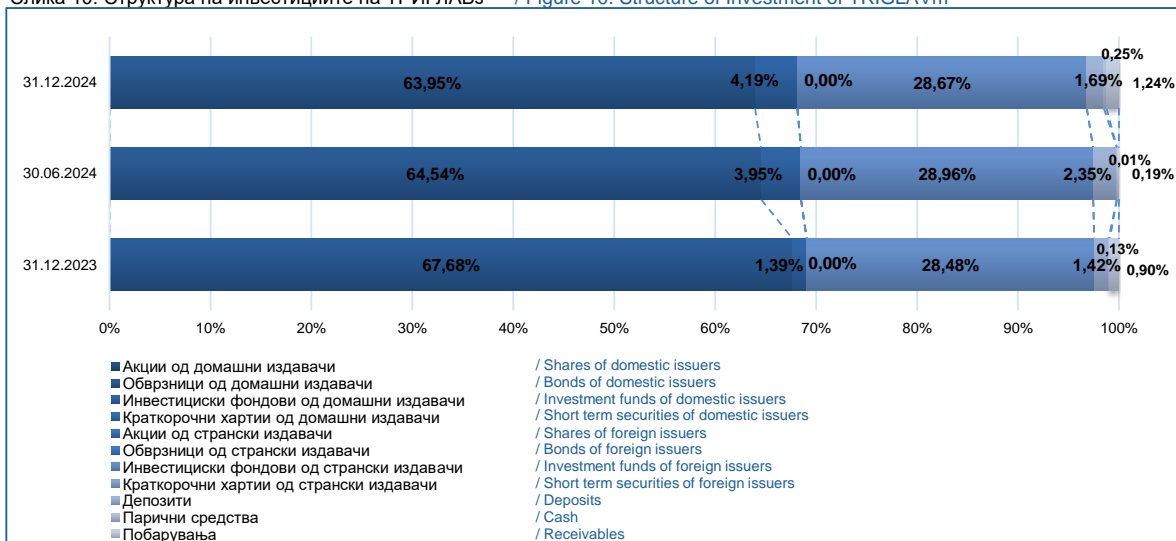
Слика 8: Структура на инвестициите на САВАз / Figure 8: Structure of Investment of SAVAm



Слика 9: Структура на инвестициите на КБПз / Figure 9: Structure of Investment of KBPm



Слика 10: Структура на инвестициите на ТРИГЛАВз / Figure 10: Structure of Investment of TRIGLAVm



[Содржина / Table of Contents](#)

## II Податоци за доброволните пензиски фондови / II Voluntary pension funds data

### Членство во ДПФ / VPF membership

Табела 9: Дистрибуција на членството во ДПФ според начинот на членство

Table 9: Distribution of the VPF Membership by membership type

Доброволен пензиски фонд / Voluntary Pension Fund	Со доброволна индивидуална сметка / With voluntary individual account	Во пензиска шема со професионална сметка / In a pension scheme with professional account	Вкупно / Total
<b>31.12.2023</b>			
САВАд / SAVAv	9.555	4.355	13.910
КБПд / KBPv	5.505	11.484	16.989
ТРИГЛАВд / TRIGLAVv	101	71	172
ВФПд / VFPv	228	201	429
<b>Вкупно / Total</b>	<b>15.389</b>	<b>16.111</b>	<b>31.500</b>
<b>31.12.2024</b>			
САВАд / SAVAv	10.411	4.734	15.145
КБПд / KBPv	6.166	11.461	17.627
ТРИГЛАВд / TRIGLAVv	137	60	197
ВФПд / VFPv	326	277	603
<b>Вкупно / Total</b>	<b>17.040</b>	<b>16.532</b>	<b>33.572</b>

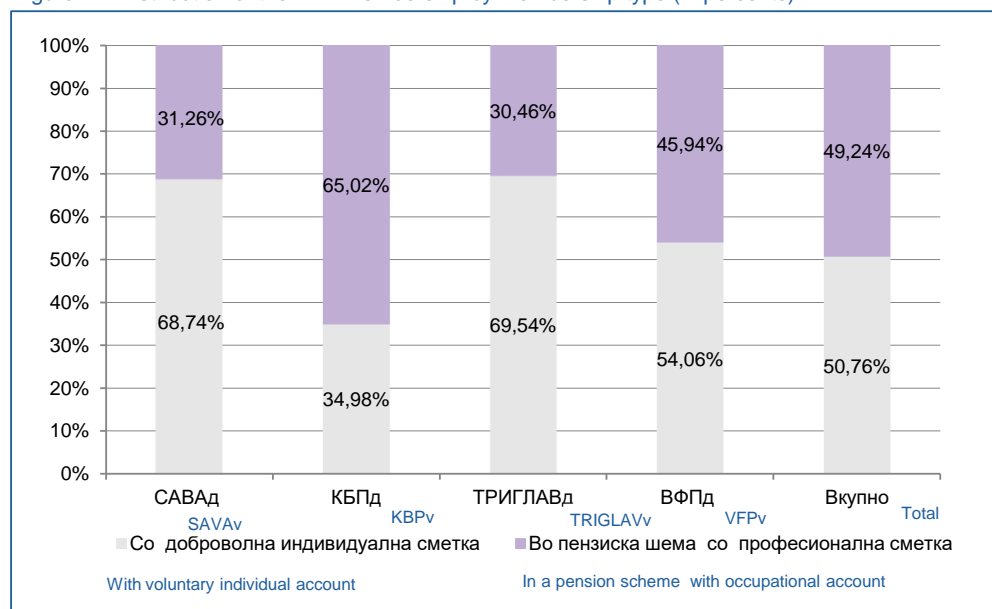
Табела 10: Дистрибуција на пензиски шеми во ДПФ

Table 10: Distribution of the pension schemes in VPF

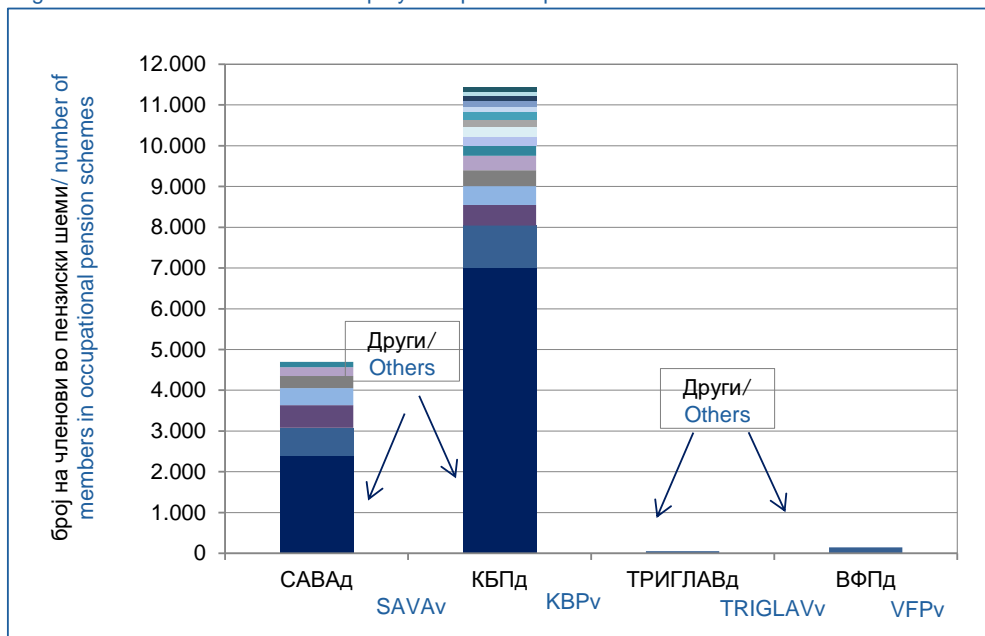
Доброволен пензиски фонд / Voluntary Pension Fund	Број на пензиски шеми / Number of pension schemes
<b>31.12.2023</b>	
САВАд / SAVAv	1.228
КБПд / KBPv	2.879
ТРИГЛАВд / TRIGLAVv	5
ВФПд / VFPv	43
<b>Вкупно / Total</b>	<b>4.155</b>
<b>31.12.2024</b>	
САВАд / SAVAv	1.240
КБПд / KBPv	2.853
ТРИГЛАВд / TRIGLAVv	5
ВФПд / VFPv	67
<b>Вкупно / Total</b>	<b>4.165</b>

Слика 11: Дистрибуција на членството во ДПФ според начинот на членство (во проценти)

Figure 11: Distribution of the VPF Membership by membership type (in percents)



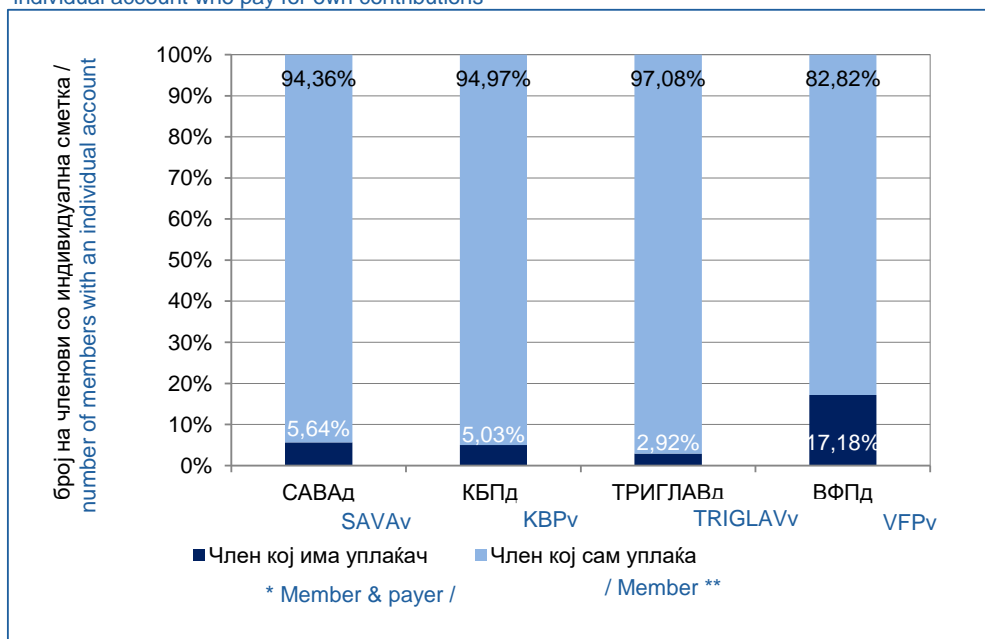
Слика 12: Дистрибуција на членството по професионални пензиски шеми\*  
Figure 12: Distribution of Membership by occupational pension scheme\*



\*Професионалните пензиски шеми со помалку од 100 членови се прикажани во „Други“

\*Occupational pension schemes with less than 100 members are presented under „Other“

Слика 13: Членови со индивидуални сметки со уплаќач и без уплаќач  
Figure 13: Members with an individual account whose contributions are paid by third party and members with an individual account who pay for own contributions



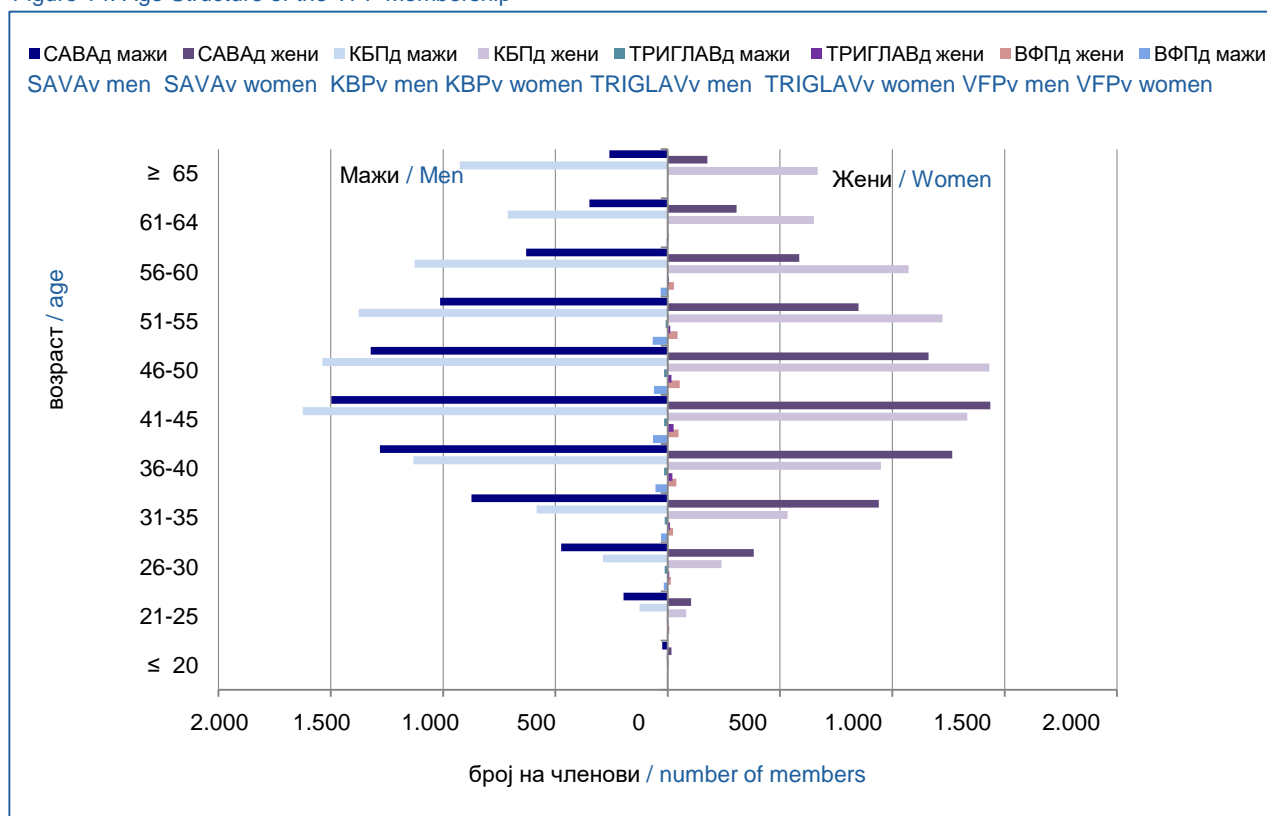
\*Member & payer stands for member whose contributions are paid by third party

\*\*Member stands for member who pays for own contributions

Табела 11: Старосна и полова структура на членовите на ДПФ  
Table 11: Structure of the VPF Members by Age and Gender

Возраст / Age	САВАд / SAVAv			КБПд / KBPv			ТРИГЛАВд / TRIGLAVv			ВФПд / VFPv			Вкупно / Total
	Мажи / Men	Жени / Women	Вкупно / Total	Мажи / Men	Жени / Women	Вкупно / Total	Мажи / Men	Жени / Women	Вкупно / Total	Мажи / Men	Жени / Women	Вкупно / Total	
≤ 20	24	16	40	7	5	12	0	0	0	1	2	3	55
21-25	197	104	301	126	82	208	4	3	7	4	7	11	527
26-30	474	383	857	288	240	528	13	7	20	18	14	32	1.437
31-35	874	940	1.814	584	533	1.117	14	10	24	30	24	54	3.009
36-40	1.281	1.267	2.548	1.132	950	2.082	16	21	37	54	38	92	4.759
41-45	1.497	1.436	2.933	1.624	1.334	2.958	16	26	42	65	48	113	6.046
46-50	1.322	1.161	2.483	1.537	1.432	2.969	16	17	33	62	53	115	5.600
51-55	1.013	849	1.862	1.375	1.223	2.598	9	11	20	67	44	111	4.591
56-60	630	585	1.215	1.127	1.072	2.199	3	5	8	31	27	58	3.480
61-64	349	307	656	712	651	1.363	2	2	4	5	5	10	2.033
≥ 65	259	177	436	925	668	1.593	2	0	2	3	1	4	2.035
<b>Вкупно / Total</b>	<b>7.920</b>	<b>7.225</b>	<b>15.145</b>	<b>9.437</b>	<b>8.190</b>	<b>17.627</b>	<b>95</b>	<b>102</b>	<b>197</b>	<b>340</b>	<b>263</b>	<b>603</b>	<b>33.572</b>

Слика14: Старосна структура на членовите на ДПФ  
Figure 14: Age Structure of the VPF Membership



Табела 12: Дистрибуција на членството во ДПФ според општина и пол  
Table 12: Structure of the VPF Members by Gender and Municipality

Општина / Municipality	САВАд / SAVAv			КБПд / KBPv			ТРИГЛАВд / TRIGLAVv			ВФПд / VFpd			Вкупно / Total		
	Мажи / Men	Жени / Women	Вкупно / Total	Мажи / Men	Жени / Women	Вкупно / Total	Мажи / Men	Жени / Women	Вкупно / Total	Мажи / Men	Жени / Women	Вкупно / Total	Мажи / Men	Жени / Women	Вкупно / Total
БЕРОВО / BEROVO	15	11	26	32	19	51	0	0	0	1	1	2	48	31	79
БИТОЛА / BITOLA	314	277	591	209	121	330	0	2	2	1	1	2	524	401	925
БОГДАНЦИ / BOGDANCI	50	41	91	20	26	46	0	0	0	0	1	1	70	68	138
БОГОВИЊЕ / BOGOVINJE	13	3	16	10	3	13	0	0	0	1	0	1	24	6	30
БОСИЛОВО / BOSILOVO	9	3	12	7	9	16	0	0	0	1	1	2	17	13	30
БРВЕНИЦА / BRVENICA	12	17	29	0	0	0	0	0	0	3	1	4	15	18	33
ВАЛАНДОВО / VALANDOVO	114	62	176	14	7	21	0	0	0	1	3	4	129	72	201
ВАСИЛЕВО / VASILEVO	2	3	5	4	5	9	0	0	0	0	0	0	6	8	14
ВЕВЧАНИ / VEVCHANI	39	24	63	3	2	5	0	0	0	0	0	0	42	26	68
ВЕЛЕС / VELES	170	162	332	137	100	237	2	2	4	4	6	10	313	270	583
ВИНИЦА / VINICA	56	42	98	149	130	279	0	0	0	1	0	1	206	172	378
ВРАПЧИШТЕ / VRAPCHISHTE	20	10	30	3	0	3	0	0	0	0	0	0	23	10	33
ГЕВГЕЛИЈА / GEVGELIJA	359	387	746	221	160	381	0	0	0	4	2	6	584	549	1.133
ГОСТИВАР / GOSTIVAR	203	110	313	138	78	216	2	2	4	0	0	0	343	190	533
ГРАДСКО / GRADSKO	4	3	7	1	1	2	0	0	0	0	0	0	5	4	9
ДЕБАР / DEBAR	4	6	10	19	14	33	0	0	0	2	0	2	25	20	45
ДЕБАРЦА / DEBARCA	8	4	12	0	0	0	0	0	0	0	0	0	8	4	12
ДЕЛЧЕВО / DELCHEVO	9	11	20	67	55	122	0	0	0	0	0	0	76	66	142
ДЕМИР КАПИЈА / DEMIR KAPIJA	14	3	17	13	7	20	0	0	0	0	0	0	27	10	37
ДЕМИР ХИСАР / DEMIR HISAR	20	11	31	6	4	10	0	0	0	0	0	0	26	15	41
ДОЈРАН / DOJRAN	4	6	10	6	3	9	0	0	0	0	0	0	10	9	19
ДОЛНЕНИ / DOLNENI	8	7	15	0	0	0	0	0	0	0	0	0	8	7	15
ЖЕЛИНО / ZHELINO	9	3	12	0	0	0	0	0	0	0	0	0	9	3	12
ЗЕЛЕНИКОВО / ZELENIKOVO	3	7	10	1	0	1	0	0	0	0	0	0	4	7	11
ЗРНОВЦИ / ZRNOVCI	1	3	4	1	1	2	0	0	0	0	0	0	2	4	6
ИЛИНДЕН / ILINDEN	14	10	24	3	2	5	0	0	0	1	0	1	18	12	30
ЈЕГУНОВЦЕ / JEGUNOVCE	4	7	11	5	10	15	0	0	0	0	0	0	9	17	26
КАВАДАРЦИ / KAVADARCI	122	134	256	206	137	343	5	1	6	11	10	21	344	282	626
КАРБИНЦИ / KARBINCI	2	0	2	10	24	34	0	0	0	0	0	0	12	24	36
КИЧЕВО / KICHEVO	71	91	162	164	49	213	2	1	3	2	2	4	239	143	382

КОНЧЕ / KONCHE	112	133	245	193	155	348	0	0	0	11	8	19	316	296	612
КОЧАНИ / KOCHANI	140	27	167	25	13	38	0	0	0	0	0	0	165	40	205
КРАТОВО / KRATOVO	72	219	291	60	20	80	0	0	0	0	2	2	132	241	373
КРИВА ПАЛАНКА / KRIVA PALANKA	5	7	12	7	1	8	0	0	0	0	0	0	12	8	20
КРИВОГАШТАНИ / KRIVOGASHTANI	10	8	18	6	4	10	0	0	0	0	0	0	16	12	28
КРУШЕВО / KRUSHEVO	188	151	339	528	559	1.087	1	2	3	12	7	19	729	719	1.448
КУМАНОВО / KUMANOVO	4	1	5	3	0	3	0	0	0	0	0	0	7	1	8
ЛИПКОВО / LIPKOVO	1	2	3	0	5	5	0	0	0	0	0	0	1	7	8
ЛОЗОВО / LOZOVO	5	0	5	7	1	8	0	0	0	0	0	0	12	1	13
МАВРОВО И РОСТУША / MAVROVO and ROSTUSHA	3	9	12	57	34	91	0	0	0	0	0	0	60	43	103
МАКЕДОНСКА КАМЕНИЦА / MAKEDONSKA KAMENICA	1	3	4	4	5	9	0	0	0	0	1	1	5	9	14
МАКЕДОНСКИ БРОД / MAKEDONSKI BROD	41	17	58	2	0	2	0	0	0	0	0	0	43	17	60
МОГИЛА / MOGILA	117	108	225	85	78	163	0	1	1	4	4	8	206	191	397
НЕГОТИНО / NEGOTINO	5	5	10	2	0	2	0	0	0	0	0	0	7	5	12
НОВАЦИ / NOVACI	3	1	4	6	3	9	0	0	0	0	0	0	9	4	13
НОВО СЕЛО / NOVO SELO	532	496	1.028	354	257	611	2	0	2	8	6	14	896	759	1.655
ОХРИД / OHRID	6	7	13	2	1	3	0	0	0	0	0	0	8	8	16
ПЕТРОВЕЦ / PETROVEC	6	2	8	19	13	32	0	0	0	0	0	0	25	15	40
ПЕХЧЕВО / PEHCHEVO	251	193	444	550	552	1.102	1	1	2	4	7	11	806	753	1.559
ПЛАСНИЦА / PLASNICA	454	114	568	42	68	110	0	0	0	1	0	1	497	182	679
ПРИЛЕП / PRILEP	89	84	173	21	24	45	2	2	4	4	2	6	116	112	228
ПРОБИШТИП / PROBISHTIP	5	0	5	0	0	0	0	0	0	0	0	0	5	0	5
РАДОВИШ / RADOVISH	36	45	81	55	36	91	2	0	2	1	0	1	94	81	175
РАНКОВЦЕ / RANKOVCE	10	11	21	9	7	16	1	1	2	0	0	0	20	19	39
РЕСЕН / RESEN	127	57	184	42	128	170	1	0	1	2	3	5	172	188	360
РОСОМАН / ROSOMEN	2.944	3.252	6.196	4.341	3.030	7.371	63	77	140	217	169	386	7.565	6.528	14.093
СВЕТИ НИКОЛЕ / SVETI NIKOLE	7	3	10	4	2	6	0	0	0	1	2	3	12	7	19
СКОПЈЕ / SKOPJE	218	138	356	95	80	175	1	0	1	5	1	6	319	219	538
СОПИШТЕ / SOPISHTE	172	154	326	200	146	346	3	1	4	2	0	2	377	301	678

СТАРО НАГОРИЧАНЕ / STARO NAGORICHANE	24	3	27	5	0	5	0	0	0	2	0	2	31	3	34
СТРУГА / STRUGA	12	3	15	10	4	14	0	0	0	2	0	2	24	7	31
СТРУМИЦА / STRUMICA	224	157	381	366	454	820	6	8	14	10	3	13	606	622	1.228
СТУДЕНИЧАНИ / STUDENICHANI	2	0	2	0	0	0	0	0	0	0	0	0	2	0	2
ТЕАРЦЕ / TEARCE	3	1	4	2	3	5	0	0	0	0	0	0	5	4	9
ТЕТОВО / TETOVO	7	9	16	8	3	11	0	0	0	0	1	1	15	13	28
ЦЕНТАР ЖУПА / CENTAR ZHUPA	4	2	6	2	0	2	0	0	0	1	0	1	7	2	9
ЧАШКА / CHASHKA	194	202	396	866	1.531	2.397	1	0	1	17	17	34	1.078	1.750	2.828
ЧЕШИНОВО - ОБЛЕШЕВО / CHESHINOVO - OBLESHEVO	0	0	0	0	0	0	0	0	0	0	0	0	0	0	0
ЧУЧЕР - САНДЕВО / CHUCHER- SANDEVO	0	0	0	0	0	0	0	0	0	0	0	0	0	0	0
ШТИП / SH TIP	0	0	0	0	0	0	0	0	0	0	0	0	0	0	0
Непознато / Unknown	213	143	356	10	6	16	0	1	1	3	2	5	226	152	378
<b>Вкупно/Total</b>	<b>7.920</b>	<b>7.225</b>	<b>15.145</b>	<b>9.437</b>	<b>8.190</b>	<b>17.627</b>	<b>95</b>	<b>102</b>	<b>197</b>	<b>340</b>	<b>263</b>	<b>603</b>	<b>17.792</b>	<b>15.780</b>	<b>33.572</b>

[Содржина / Table of Contents](#)

**Средства во трет столб и движење на вредноста на сметководствените единици**  
**Assets in the third pillar and the value of the accounting units**

Табела 13: Уплатени придонеси во ДПФ, наплатени надоместоци и висина на нето средствата на ДПФ  
Table 13: Contributions paid to the VPF, fees charged and value of the VPF net assets

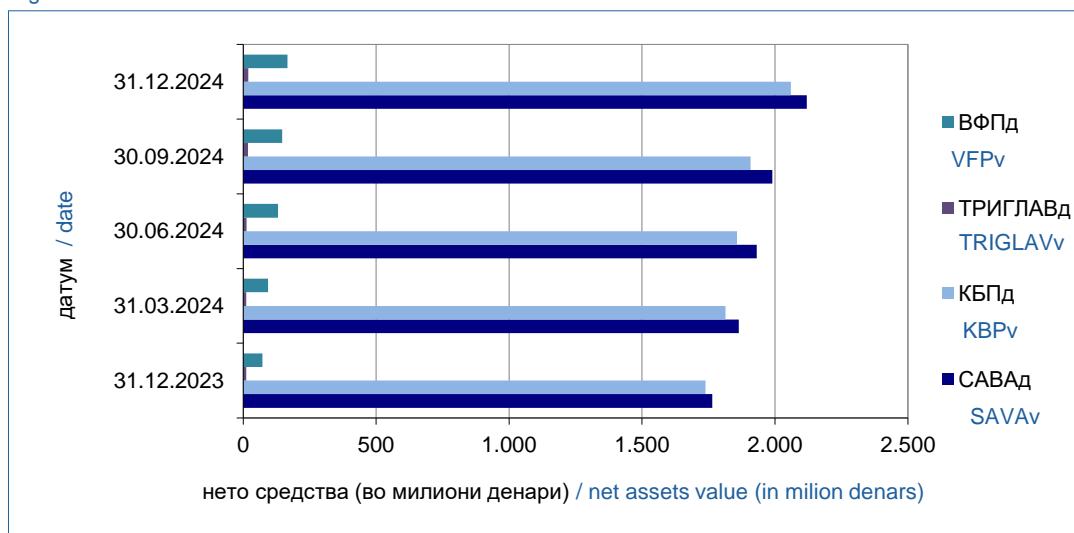
Состојба на / As of *	САВАд / SAVAv			КБПд / KBPv			ТРИГЛАВд / TRIGLAVv			ВФПд / VFPv		
	Придонеси /Contrib.	Надоместоци /Fees	Нето сред. /Net assets	Придонеси /Contrib.	Надоместоци /Fees	Нето сред. /Net assets	Придонеси /Contrib.	Надоместоци /Fees	Нето сред. /Net assets	Придонеси /Contrib.	Надоместоци /Fees	Нето сред. /Net assets
	2023	2023	2023	2023	2023	2023	2023	2023	2023	2023	2023	2023
01.2024	16,20	1,71	1.796,85	10,50	1,57	1.757,28	0,16	0,01	10,86	0,34	0,06	80,73
02.2024	14,05	1,68	1.832,02	15,03	1,70	1.793,35	0,16	0,01	11,16	0,89	0,09	85,04
03.2024	21,65	1,89	1.863,71	13,49	1,68	1.813,56	0,17	0,01	11,44	0,80	0,09	93,46
04.2024	19,66	1,84	1.875,87	16,38	1,76	1.804,62	0,31	0,02	11,78	1,57	0,11	97,63
05.2024	19,07	1,86	1.911,35	17,15	1,79	1.836,38	0,18	0,01	12,11	1,55	0,10	101,55
06.2024	14,65	1,77	1.931,73	24,05	1,99	1.856,69	0,34	0,02	12,57	7,43	0,30	131,13
07.2024	22,42	1,97	1.967,75	11,52	1,68	1.872,61	0,25	0,02	12,88	2,81	0,17	135,44
08.2024	14,89	1,81	1.968,01	16,83	1,82	1.886,71	0,23	0,02	17,18	0,73	0,12	143,02
09.2024	14,95	1,81	1.989,55	14,00	1,76	1.907,57	0,46	0,03	17,75	1,33	0,14	146,19
10.2024	19,33	1,94	2.008,59	16,93	1,86	1.921,33	0,33	0,02	18,15	1,98	0,16	149,75
11.2024	20,71	1,99	2.075,12	40,65	2,48	2.003,92	0,81	0,04	19,34	1,76	0,16	156,04
12.2024	41,98	2,51	2.119,35	65,47	3,05	2.059,77	0,55	0,03	19,35	7,23	0,31	166,14
<b>Вкупно</b>	<b>239,55</b>	<b>22,80</b>	<b>17.763,84</b>	<b>262,01</b>	<b>23,14</b>	<b>17.738,27</b>	<b>3,94</b>	<b>0,24</b>	<b>106,65</b>	<b>28,43</b>	<b>1,79</b>	<b>723,30</b>

\* Придонесите и надоместоците (надоместоци од придонеси и надоместоци од средства) се дадени на месечна основа, додека нето средствата се дадени во кумулативен износ.

\* Contributions and fees (contribution fees and asset management fees) are given on a monthly basis, while net assets are given on a cumulative basis.

Слика 15: Вредност на нето средствата на ДПФ

Figure 15: Value of the VPF Net assets





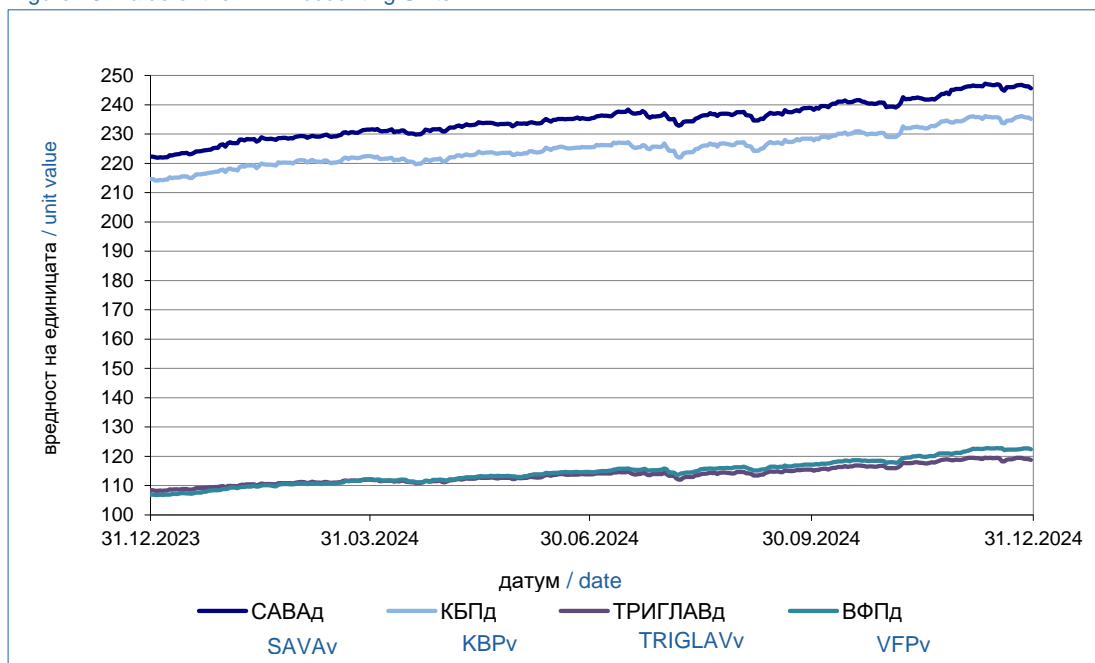
Табела 14: Вредност на сметководствените единици во ДПФ

Table 14: Value of the VPF Accounting Units

Датум / Date	Вредност на сметководствената единица / Accounting Unit Value			
	САВАд / SAVAv	КБПд / KBPv	ТРИГЛАВд / TRIGLAVv	ВФПд / VFPv
31.12.2023	222,263888	214,618876	108,442676	106,888557
31.03.2024	231,504947	222,452526	112,041644	112,144969
30.06.2024	235,176217	225,480042	113,844699	114,716620
30.09.2024	238,903985	228,477043	115,501271	117,156031
31.12.2024	245,499550	234,952226	118,666065	122,445954

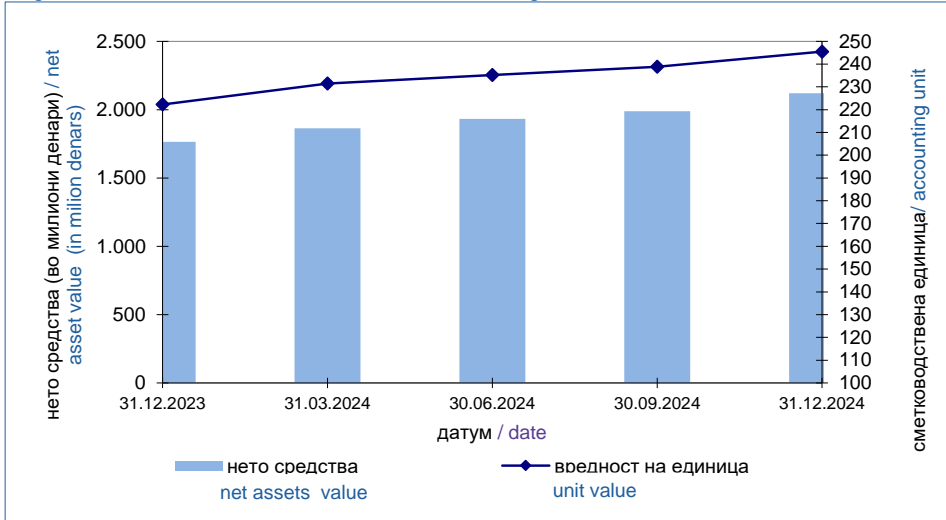
Слика 16: Вредност на сметководствените единици во ДПФ

Figure 16: Value of the VPF Accounting Units

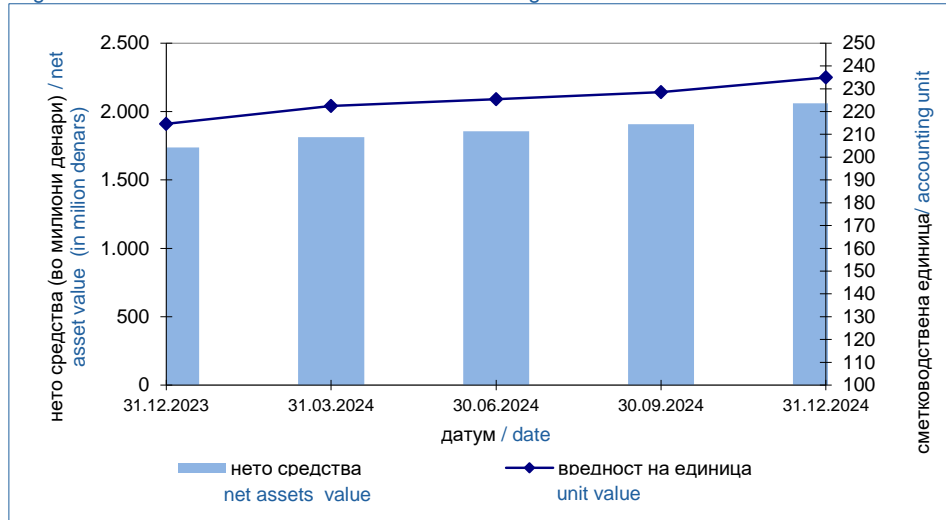


[Содржина / Table of Contents](#)

Слика 17: Вредност на нето средствата и на сметководствената единица на САВАД  
Figure 17: Value of the Net assets and the Accounting Unit of SAVAv



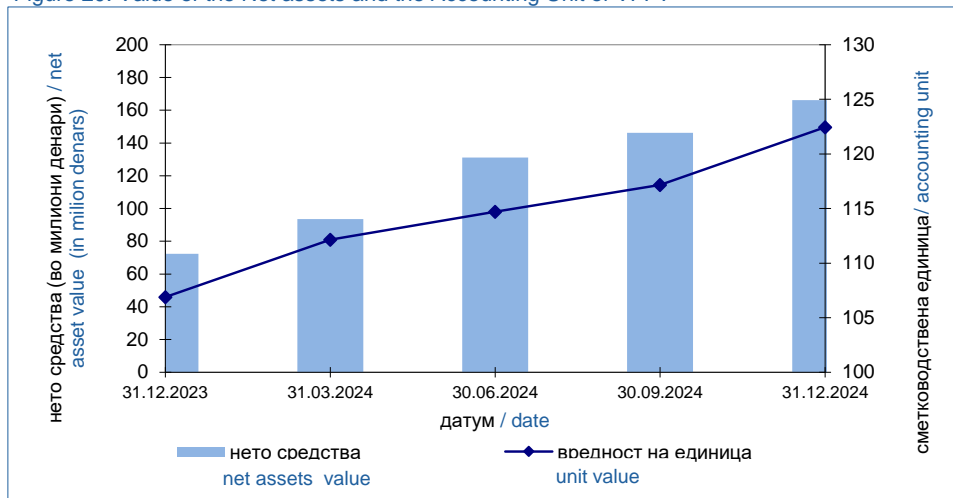
Слика 18: Вредност на нето средствата и на сметководствената единица на КБПД  
Figure 18: Value of the Net assets and the Accounting Unit of KBPv



Слика 19: Вредност на нето средствата и на сметководствената единица на ТРИГЛАВД  
Figure 19: Value of the Net assets and the Accounting Unit of TRIGLAVv



Слика 20: Вредност на нето средствата и на сметководствената единица на ВФПд  
Figure 20: Value of the Net assets and the Accounting Unit of VFPv



[Содржина / Table of Contents](#)

Табела 15: Принос на ДПФ сведен на годишно ниво по периоди\*

Table 15: VPF Return on annual level by period\*

Период / Period		САВАд / SAVAv		КБПд / KBPv		ТРИГЛАВд / TRIGLAVv		ВФПд / VFPv	
		Номинален / Nominal	Реален / Real	Номинален / Nominal	Реален / Real	Номинален / Nominal	Реален / Real	Номинален / Nominal	Реален / Real
31.12.2016	31.12.2023	5,32%	0,71%	4,81%	0,22%	-	-		
30.06.2021	31.12.2023	-	-	-	-	3,01%	-6,16%		
31.12.2022	31.12.2023	-	-	-	-	-	-	8,20%	4,42%
31.03.2017	31.03.2024	5,51%	0,84%	5,00%	0,35%	-	-	-	-
30.06.2021	31.03.2024	-	-	-	-	3,96%	-4,81%	-	-
31.12.2022	31.03.2024	-	-	-	-	-	-	10,68%	6,77%
30.06.2017	30.06.2024	5,65%	1,01%	5,16%	0,54%	-	-	-	-
30.06.2021	30.06.2024	-	-	-	-	4,18%	-4,32%	-	-
31.12.2022	30.06.2024	-	-	-	-	-	-	10,49%	6,31%
30.09.2017	30.09.2024	5,52%	0,62%	5,11%	0,23%	-	-	-	-
30.06.2021	30.09.2024	-	-	-	-	4,31%	-4,02%	-	-
31.12.2022	30.09.2024	-	-	-	-	-	-	10,23%	5,74%
31.12.2017	31.12.2024	5,91%	1,00%	5,36%	0,47%	-	-	-	-
30.06.2021	31.12.2024	-	-	-	-	4,80%	-3,14%	-	-
31.12.2022	31.12.2024	-	-	-	-	-	-	11,31%	7,03%
Почеток/Start	31.12.2024	5,98%	2,83%	5,84%	2,63%	4,56%	-3,28%	9,78%	5,74%

\*Приносот се пресметува на годишна основа за претходните 84 месеци. По исклучок, доколку фондот постои пократко од 84 месеци, но подолго од 12 месеци, приносот се пресметува на крајот на кварталот, за период од првиот јуни односно декември по основањето на фондот до крајот на кварталот кога се прави пресметката.

\*Return is calculated on an annual basis for the previous 84 months. If the Pension Fund is operating less than 84 months, but longer than 12 months, The Pension Fund Return is calculated at the end of the quarter, for the period since the first June or December after the start of operation of pension fund to the end of the calculation quarter.

Табела 16: Надоместоци кои ги наплаќаат друштвата кои управуваат со ДПФ

Table 16: Fees charged by Pension Companies managing VPF

Вид на надоместок / Type of Fee*	САВАд / SAVAv	КБПд / KBPv	ТРИГЛАВд / TRIGLAVv	ВФПд / VFPv
Надоместок од придонес / Fee on contributions	2,50%**	2,50%***	2,90%	2,90%
Месечен надоместок од вредноста на нето средствата на ДПФ / Monthly fee on VPF net assets	0,075%****	0,075%*****	0,075%	0,075%
Надоместок за премин / Transfer fee				
Број на денови / Number of days:*****				
Број на денови ≤ 360 / number of days ≤ 360	10 Евра / 10 Euros	10 Евра / 10 Euros	10 Евра / 10 Euros	10 Евра / 10 Euros
Број на денови > 360 / number of days > 360	не се наплаќа / not charged	не се наплаќа / not charged	не се наплаќа / not charged	не се наплаќа / not charged

\*За членови кои се учесници во професионална пензиска шема друштвото може да определи друг износ на овој надоместок

\*\*Од 1 мај 2021 година (претходно беше 2,90%)

\*\*\*Од 1 јануари 2023 година (претходно беше 2,90%)

\*\*\*\*Од 1 мај 2021 година (претходно беше 0,100%)

\*\*\*\*\*Од 1 јануари 2011 година (претходно беше 0,15%)

\*For members of pension schemes Pension Company may set different level of this fee

\*\*Since 1 Maj 2021 (previously it was 2,90%)

\*\*\*Since 1 January 2023 (previously it was 2,90%)

\*\*\*\*Since 1 Maj 2021 (previously it was 0,100%)

\*\*\*\*\*Since 1 January 2011 (previously it was 0,15%)

\*\*\*\*\*Бројот на денови се определува врз основа на бројот на денови од датумот кога членот се стекнал со статус на член во постојниот доброволен пензиски фонд до датумот на пренос на средствата на доброволната индивидуална сметка или професионалната сметка на членот во идниот доброволен пензиски фонд.

\*\*\*\*\*number of days is calculated from the date when the member has acquired a status of member of current voluntary pension fund to the transfer of assets to voluntary individual account or professional account in the future pension fund.

Табела 17: Структура на инвестициите на ДПФ  
Table 17: Structure of Investment of VPF

(во милиони денари/ in million denars)

Вид имот / Type of assets	САВАД / SAVAv				КБПд / KBPv				ТРИГЛАВд / TRIGLAVv				ВФПд / VFPv			
	31.12.2023		31.12.2024		31.12.2023		31.12.2024		31.12.2023		31.12.2024		31.12.2023		31.12.2024	
	вредност value	процент percent	вредност value	процент percent	вредност value	процент percent	вредност value	процент percent	вредност value	процент percent	вредност value	процент percent	вредност value	процент percent	вредност value	процент percent
<b>Домашни издавачи / Domestic issuers</b>	<b>1.133</b>	<b>63,99%</b>	<b>1.389</b>	<b>65,45%</b>	<b>1.083</b>	<b>62,08%</b>	<b>1.266</b>	<b>61,17%</b>	<b>7,82</b>	<b>62,35%</b>	<b>12,78</b>	<b>64,33%</b>	<b>40,13</b>	<b>55,01%</b>	<b>89,49</b>	<b>53,61%</b>
Акции / Shares	188	10,65%	178	8,39%	28	1,61%	68	3,26%	0,00	0,00%	0,00	0,00%	6,01	8,24%	15,39	9,22%
Обврзници / Bonds*	944	53,33%	1.162	54,78%	1.034	59,25%	1.193	57,64%	7,67	61,12%	11,86	59,69%	32,92	45,12%	74,10	44,39%
Инвестициски фондови / Investment funds	0	0,01%	48	2,28%	21	1,22%	5	0,26%	0,15	1,23%	0,92	4,64%	0,00	0,00%	0,00	0,00%
Краткорочни хартии / Short term securities**	0	0,00%	0	0,00%	0	0,00%	0	0,00%	0,00	0,00%	0,00	0,00%	1,20	1,65%	0,00	0,00%
<b>Странски издавачи / Foreign issuers</b>	<b>542</b>	<b>30,64%</b>	<b>642</b>	<b>30,27%</b>	<b>510</b>	<b>29,23%</b>	<b>672</b>	<b>32,46%</b>	<b>2,54</b>	<b>20,25%</b>	<b>5,59</b>	<b>28,15%</b>	<b>20,31</b>	<b>27,84%</b>	<b>53,84</b>	<b>32,25%</b>
Акции / Shares	176	9,93%	195	9,18%	0	0,00%	0	0,00%	0,00	0,00%	0,00	0,00%	0,00	0,00%	0,00	0,00%
Обврзници / Bonds***	40	2,25%	40	1,90%	0	0,00%	76	3,66%	0,00	0,00%	0,00	0,00%	1,17	1,60%	6,89	4,13%
Инвестициски фондови / Investment funds	318	17,99%	407	19,19%	510	29,23%	596	28,80%	2,54	20,25%	5,59	28,15%	19,14	26,24%	46,94	28,12%
Краткорочни хартии / Short term securities****	8	0,47%	0	0,00%	0	0,00%	0	0,00%	0,00	0,00%	0,00	0,00%	0,00	0,00%	0,00	0,00%
<b>Вкупно вложувања во хартии од вредност / Total investment in securities</b>	<b>1.675</b>	<b>94,63%</b>	<b>2.031</b>	<b>95,72%</b>	<b>1.593</b>	<b>91,30%</b>	<b>1.939</b>	<b>93,63%</b>	<b>10,36</b>	<b>82,60%</b>	<b>18,37</b>	<b>92,48%</b>	<b>60,45</b>	<b>82,85%</b>	<b>143,33</b>	<b>85,86%</b>
Депозити / Deposits	71	3,98%	74	3,49%	124	7,09%	119	5,76%	0,48	3,83%	0,90	4,51%	3,73	5,11%	20,46	12,26%
Парични средства / Cash	19	1,07%	11	0,50%	28	1,60%	12	0,60%	1,28	10,22%	0,53	2,65%	3,50	4,79%	0,73	0,44%
Побарувања / Receivables	6	0,32%	6	0,29%	0	0,01%	0	0,01%	0,42	3,35%	0,07	0,36%	5,29	7,25%	2,41	1,45%
<b>Вкупно средства / Total assets</b>	<b>1.770</b>	<b>100,00%</b>	<b>2.122</b>	<b>100,00%</b>	<b>1.745</b>	<b>100,00%</b>	<b>2.070</b>	<b>100,00%</b>	<b>12,55</b>	<b>100,00%</b>	<b>19,87</b>	<b>100,00%</b>	<b>72,96</b>	<b>100,00%</b>	<b>166,93</b>	<b>100,00%</b>
Вкупно обврски / Total liabilities	6	0,34%	2	0,11%	6	0,37%	11	0,52%	1,90	15,11%	0,52	2,60%	0,66	0,90%	0,80	0,48%
<b>Нето средства / Net assets</b>	<b>1.764</b>	<b>99,66%</b>	<b>2.119</b>	<b>99,89%</b>	<b>1.738</b>	<b>99,63%</b>	<b>2.060</b>	<b>99,48%</b>	<b>10,65</b>	<b>84,89%</b>	<b>19,35</b>	<b>97,40%</b>	<b>72,30</b>	<b>99,10%</b>	<b>166,14</b>	<b>99,52%</b>

\*Обврзниците од домашни издавачи вклучуваат: државна континуирана обврзница, државна обврзница за денационализација и корпоративна обврзница - УНИБанка АД Скопје (перпетуално обврзница)

\*\*Bonds of domestic issuers include: Government continuous bond, Government bond for denationalization and Corporate bond - UNIBank AD Skopje (perpetual bond)

\*\*Краткорочните хартии од домашни издавачи вклучуваат: државен запис 12-месечен

\*\*Short term securities from domestic issuers include: 12-month treasury bill

\*\*\*Обврзниците од странски издавачи вклучуваат: државна обврзница

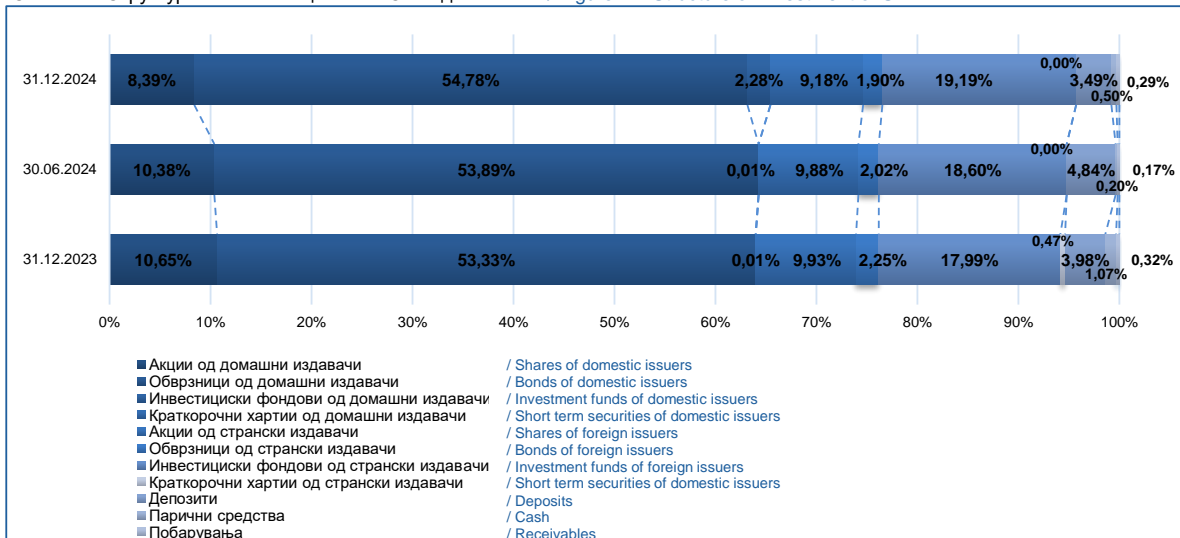
\*\*\*Bonds of foreign issuers include: Government bond

\*\*\*\*Краткорочните хартии од странски издавачи вклучуваат: државен запис 6-месечен

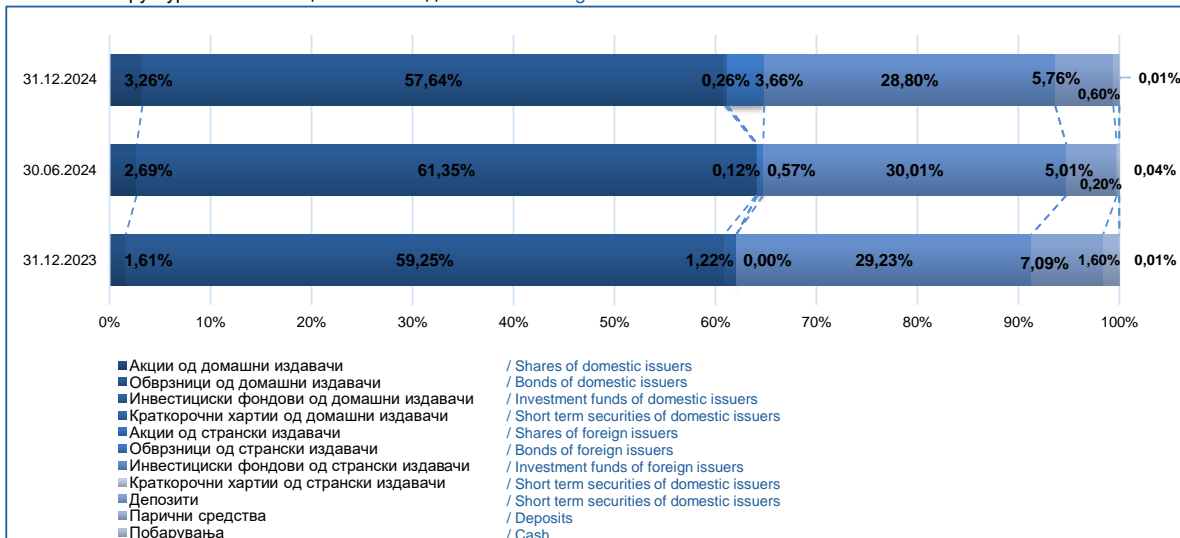
\*\*\*\*Short term securities from foreign issuers include: 6-month treasury bill

[Содржина / Table of Contents](#)

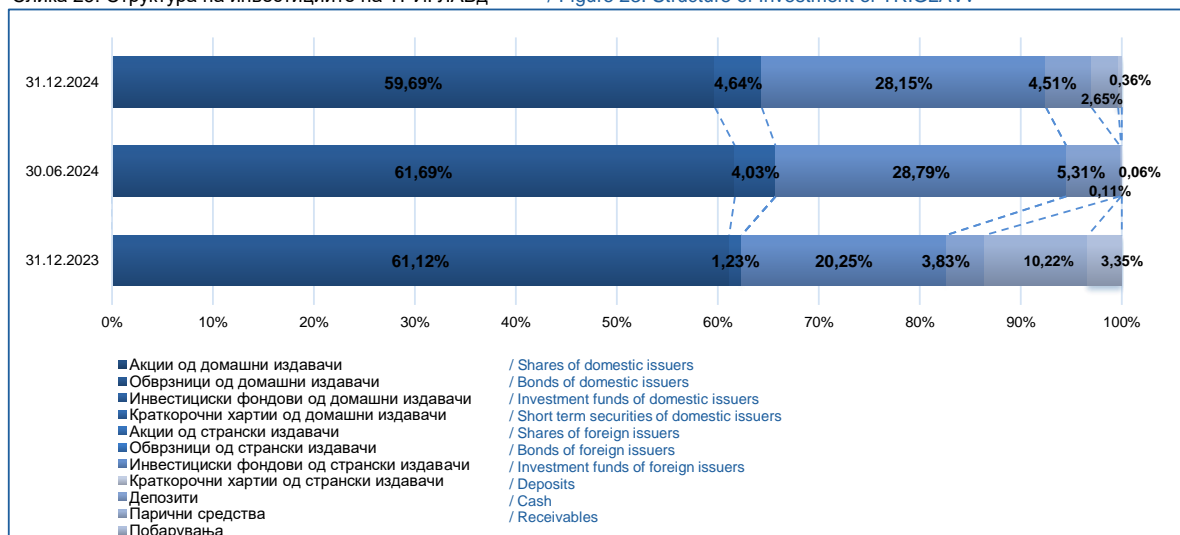
Слика 21: Структура на инвестициите на САВАд / Figure 21: Structure of Investment of SAVAv



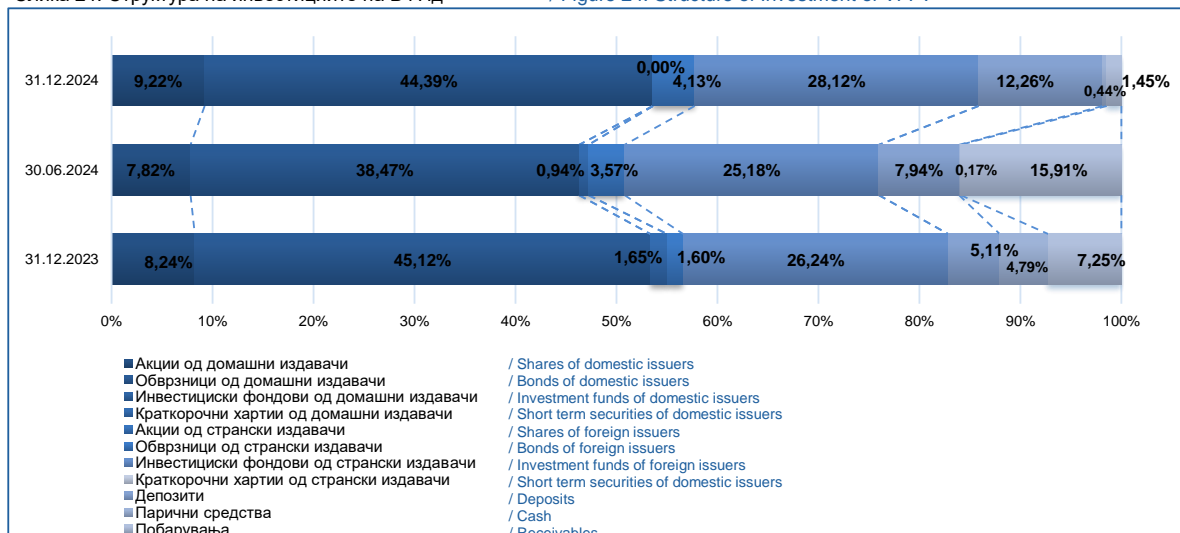
Слика 22: Структура на инвестициите на КБПд / Figure 22: Structure of Investment of KBPv



Слика 23: Структура на инвестициите на ТРИГЛАВд / Figure 23: Structure of Investment of TRIGLAVv



Слика 24: Структура на инвестициите на ВФПд / Figure 24: Structure of Investment of VFPv



[Содржина / Table of Contents](#)