

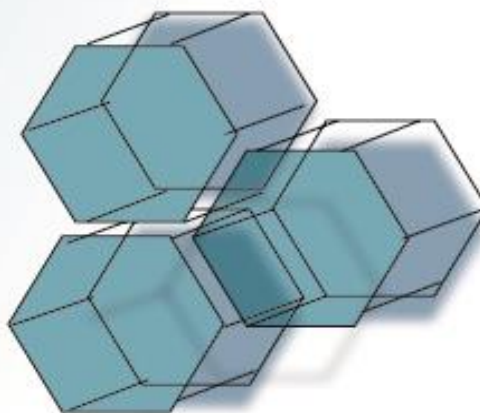


Република Северна Македонија  
Агенција за супервизија на капитално финансирано пензиско осигурување

Republic of North Macedonia  
Agency for Supervision of Fully Funded Pension Insurance

Месечен билтен  
03 2025

Monthly Bulletin  
03 2025



## Содржина / Table of Contents

Користени кратенки

Abbreviations

### I Податоци за задолжителните пензиски фондови / I Mandatory pension funds data

Табела 1: Дистрибуција на членството во ЗПФ според нивниот статус

Table 1: Distribution of the MPF Membership by their status

Слика 1: Дистрибуција на членството во ЗПФ според нивниот статус (во проценти)

Table 1: Distribution of the MPF by their status (in percents)

Табела 2: Вредност на нето средствата на ЗПФ и на сметководствените единици на ЗПФ

Table 2: Value of the MPF Net assets and the MPF Accounting Units

Слика 2: Вредност на нето средствата на ЗПФ

Figure 2: Value of the MPF Net assets

Слика 3: Вредност на сметководствените единици во ЗПФ

Figure 3: Value of the MPF Accounting Units

Табела 3: Структура на инвестициите на ЗПФ

Table 3: Structure of Investment of MPF

Слика 4: Структура на инвестициите на ЗПФ

Figure 4: Structure of Investment of MPF

### II Податоци за доброволните пензиски фондови / II Voluntary pension funds data

Табела 4: Дистрибуција на членството во ДПФ според начинот на членство

Table 4: Distribution of the VPF Membership by membership type

Табела 5: Дистрибуција на пензиски шеми во ДПФ

Table 5: Distribution of the pension schemes in VPF

Слика 5: Дистрибуција на членството во ДПФ според начинот на членство (во проценти)

Figure 5: Distribution of the VPF Membership by membership type (in percents)

Табела 6: Вредност на нето средствата на ДПФ и на сметководствените единици на ДПФ

Table 6: Value of the VPF Net assets and the VPF Accounting Units

Слика 6: Вредност на нето средствата на ДПФ

Figure 6: Value of the VPF Net assets

Слика 7: Вредност на сметководствените единици во ДПФ

Figure 7: Value of the VPF Accounting Units

Табела 7: Структура на инвестициите на ДПФ

Table 7: Structure of Investment of VPF

Слика 8: Структура на инвестициите на ДПФ

Figure 8: Structure of Investment of VPF

*Ве молиме при користење на податоците од Месечниот билтен задолжително да го наведете изворот.*

*Those using data from the Monthly Bulletin are requested to cite the source.*

## Кратенки / Abbreviation

- ЗПФ - задолжителни пензиски фондови  
MPF - mandatory pension funds
- ДПФ - доброволни пензиски фондови  
VPF - voluntary pension funds
- САВАз - Отворен задолжителен пензиски фонд Сава пензиски фонд  
SAVAm - Otvoren zadolzitelen penziski fond Sava penziski fond
- КБПз - КБ Прв отворен задолжителен пензиски фонд – Скопје  
KBPm - KB Prv otvoren zadolzitelen penziski fond - Skopje
- ТРИГЛАВз - Триглав отворен задолжителен пензиски фонд – Скопје  
TRIGLAVm - Triglav otvoren zadolzitelen penziski fond - Skopje
- САВАд - Отворен доброволен пензиски фонд Сава пензија плус  
SAVAv - Otvoren dobrovolen penziski fond Sava penzija plus
- КБПд - КБ Прв отворен доброволен пензиски фонд - Скопје  
KBPv - KB Prv otvoren dobrovolen penziski fond - Skopje
- ТРИГЛАВд - Триглав отворен доброволен пензиски фонд – Скопје  
TRIGLAVv - Triglav otvoren dobrovolen penziski fond - Skopje
- ВФПд - ВФП отворен доброволен пензиски фонд – Скопје  
VFPv - VFP otvoren dobrovolen penziski fond - Skopje

## Забелешки / Notes

Почеток на работа на САВАз е 1.1.2006 г. / SAVAm started to work on 1.1.2006.

Почеток на работа на КБПз е 1.1.2006 г. / KBPm started to work on 1.1.2006.

Почеток на работа на ТРИГЛАВз е 1.4.2019 г. / TRIGLAVm started to work on 1.4.2019.

Почеток на работа на САВАд е 15.7.2009 г. / SAVAv started to work on 15.7.2009.

Почеток на работа на КБПд е 21.12.2009 г. / KBPv started to work on 21.12.2009.

Почеток на работа на ТРИГЛАВд е 1.3.2021 г. / TRIGLAVv started to work on 1.3.2021.

Почеток на работа на ВФПд е 18.10.2022 г. / VFPv started to work on 18.10.2022.

Извор за податоците за вредноста на нето средствата, сметководствената единица и структурата на инвестициите на пензиските фондови се пензиските друштва.

Source for data of net asset value, accounting unit and structure of investment of pension funds are pension companies.

## За посигурни пензионерски денови / For safer retirement days

### Агенција за супервизија на капитално финансирано пензиско осигурување

Славко Јаневски бр.100, 1000 Скопје

тел: (+389 2) 3224-229

[www.mapas.mk](http://www.mapas.mk)

### Agency for Supervision of Fully Funded Pension Insurance

Slavko Janevski 100, 1000 Skopje,

tel: (+389 2) 3224-229

[www.mapas.mk](http://www.mapas.mk)

[Содржина / Table of Contents](#)

## I Податоци за задолжителните пензиски фондови / I Mandatory pension funds data

Табела 1: Дистрибуција на членството во ЗПФ според нивниот статус

Table 1: Distribution of the MPF Membership by their status

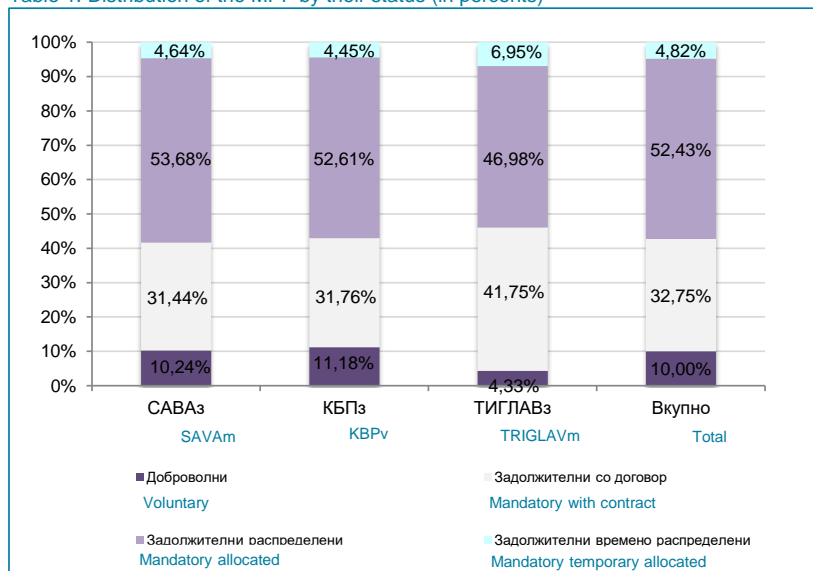
Задолжителен пензиски фонд / Mandatory Pension Fund	Доброволни/ Voluntary	Задолжителни/ Mandatory			Вкупно/ Total	Вкупно/ Total
		Со договор/ With contract	Распределени/ Allocated	Времено распределени/ Temporary allocated *		
<b>28.02.2025</b>						
САВАз / SAVAm	26.926	82.535	140.797	12.225	235.557	262.483
КБПз / KBPm	31.606	89.508	148.373	12.645	250.526	282.132
ТРИГЛАВз / TRIGLAVm	3.002	28.979	32.331	4.855	66.165	69.167
<b>Вкупно / Total</b>	<b>61.534</b>	<b>201.022</b>	<b>321.501</b>	<b>29.725</b>	<b>552.248</b>	<b>613.782</b>
<b>31.03.2025</b>						
САВАз / SAVAm	26.914	82.643	141.089	12.208	235.940	262.854
КБПз / KBPm	31.586	89.753	148.655	12.579	250.987	282.573
ТРИГЛАВз / TRIGLAVm	3.011	29.051	32.690	4.834	66.575	69.586
<b>Вкупно / Total</b>	<b>61.511</b>	<b>201.447</b>	<b>322.434</b>	<b>29.621</b>	<b>553.502</b>	<b>615.013</b>

\* Осигурениците кои задолжително членуваат во вториот столб веднаш по вработувањето, времено се распределуваат од страна на ФПИОСМ во задолжителен пензиски фонд по случаен избор, со цел да се обезбеди оплодување на нивните средства од самиот почеток на членството во задолжителен пензиски фонд. Овие осигуреници имаат рок од 3 месеци да одберат во кој задолжителен пензиски фонд ќе членуваат. Доколу по истекот на тој рок, не одлучат во кој задолжителен пензиски фонд ќе членуваат, тогаш остануваат членови во

\* The insured persons, who are mandatory members of the second pillar, have been temporarily allocated by PDIF to a Mandatory Pension Fund by a random choice immediately after their employment, to ensure that their assets will be invested from the starting day of their Mandatory Pension Fund membership. These persons have the right to choose a Mandatory Pension Fund to which they will approach within a 3-month period. In case they do not make the choice by their own by the end of that period, they will remain members of the mandatory pension fund to which they were temporarily allocated

Слика 1: Дистрибуција на членството во ЗПФ според нивниот статус (во проценти)

Table 1: Distribution of the MPF by their status (in percents)



## I Податоци за задолжителните пензиски фондови / I Mandatory pension funds data

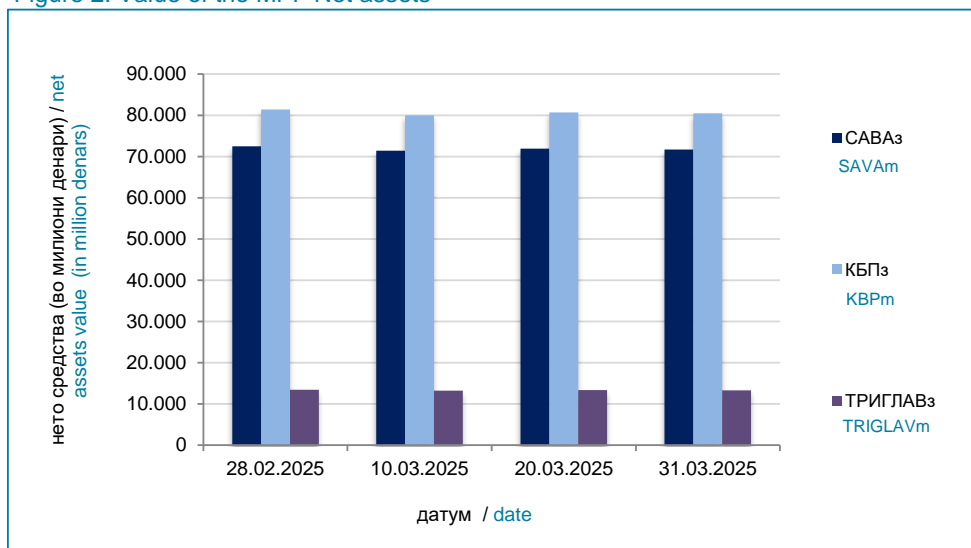
Табела 2: Вредност на нето средствата на ЗПФ и на сметководствените единици на ЗПФ

Table 2: Value of the MPF Net assets and the MPF Accounting Units

Месец / Month	Нето средства (во милиони денари) / Net assets (in millions of denars)			Вредност на сметковод.единица / Accounting Unit Value		
	САВАз / SAVAm	КБПз / KBPm	ТРИГЛАВз / TRIGLAVm	САВАз / SAVAm	КБПз / KBPm	ТРИГЛАВз / TRIGLAVm
28.02.2025	72.443,71	81.422,82	13.423,63	281,658242	292,081500	129,590762
10.03.2025	71.396,46	79.988,22	13.203,65	276,548926	285,950294	126,812576
20.03.2025	71.926,26	80.712,88	13.326,09	277,690617	287,438686	127,316906
31.03.2025	71.720,38	80.483,88	13.316,72	276,749434	286,476862	127,140227

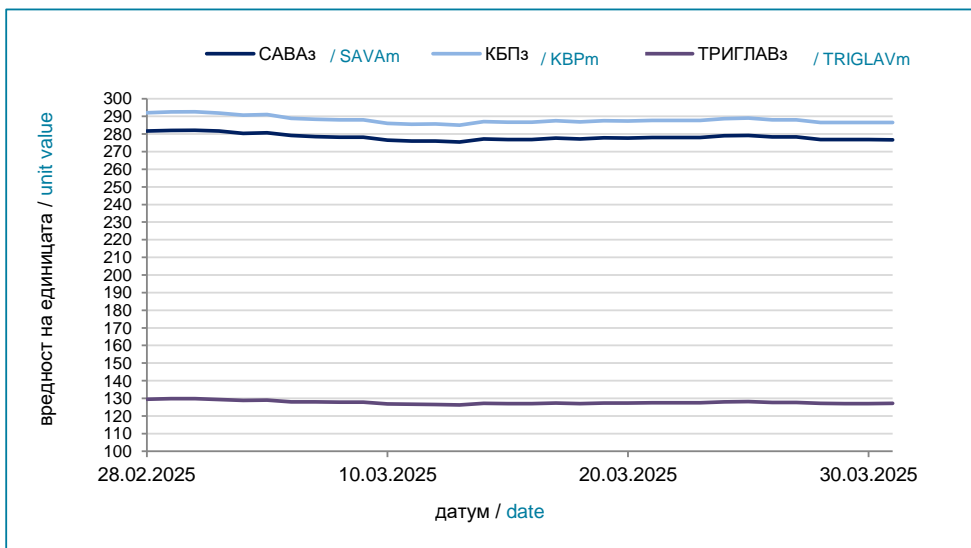
Слика 2: Вредност на нето средствата на ЗПФ

Figure 2: Value of the MPF Net assets



Слика 3: Вредност на сметководствените единици во ЗПФ

Figure 3: Value of the MPF Accounting Units



## I Податоци за задолжителните пензиски фондови / I Mandatory pension funds data

Табела 3: Структура на инвестициите на ЗПФ

31.03.2025

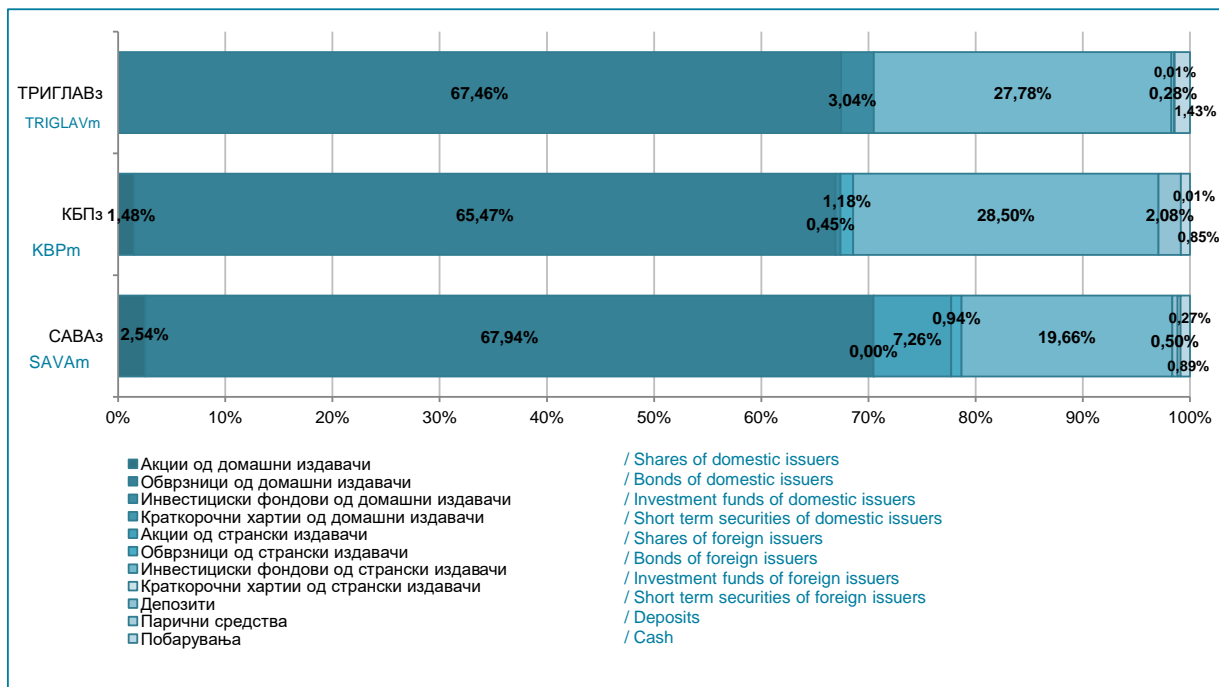
Table 3: Structure of Investment of MPF

(во милиони денари/ in million denars)

Вид имот / Type of assets	САВАз / SAVAm		КБПз / KBPm		ТРИГЛАВз / TRIGLAVm	
	вредност value	процент percent	вредност value	процент percent	вредност value	процент percent
<b>Домашни / Domestic</b>	<b>50.570</b>	<b>70,48%</b>	<b>54.267</b>	<b>67,39%</b>	<b>9.393</b>	<b>70,50%</b>
Акции од домашни издавачи / Shares of domestic issuers	1.820	2,54%	1.189	1,48%	0	0,00%
Обврзници од домашни издавачи / Bonds of domestic issuers	48.749	67,94%	52.715	65,47%	8.988	67,46%
Инвестициски фондови од домашни издавачи / Investment funds of domestic issuers	1	0,00%	363	0,45%	405	3,04%
Краткорочни хартии од домашни издавачи / Short term securities of domestic issuers	0	0,00%	0	0,00%	0	0,00%
<b>Странски / Foreign</b>	<b>19.993</b>	<b>27,86%</b>	<b>23.895</b>	<b>29,67%</b>	<b>3.702</b>	<b>27,78%</b>
Акции од странски издавачи / Shares of foreign issuers	5.208	7,26%	0	0,00%	0	0,00%
Обврзници од странски издавачи / Bonds of foreign issuers	675	0,94%	949	1,18%	0	0,00%
Инвестициски фондови од странски издавачи / Investment funds of foreign issuers	14.110	19,66%	22.946	28,50%	3.702	27,78%
Краткорочни хартии од странски издавачи / Short term securities of foreign issuers	0	0,00%	0	0,00%	0	0,00%
<b>Вкупно вложувања во хартии од вредност / Total investment in securities</b>	<b>70.563</b>	<b>98,34%</b>	<b>78.162</b>	<b>97,07%</b>	<b>13.095</b>	<b>98,28%</b>
Депозити / Deposits	357	0,50%	1.672	2,08%	37	0,28%
Парични средства / Cash	196	0,27%	4	0,01%	1	0,01%
Побарувања / Receivables	637	0,89%	685	0,85%	191	1,43%
<b>Вкупно средства / Total assets</b>	<b>71.753</b>	<b>100,00%</b>	<b>80.523</b>	<b>100,00%</b>	<b>13.324</b>	<b>100,00%</b>
Вкупно обврски / Total liabilities	33	0,05%	39	0,05%	8	0,06%
<b>Нето средства / Net assets</b>	<b>71.720</b>	<b>99,95%</b>	<b>80.484</b>	<b>99,95%</b>	<b>13.317</b>	<b>99,94%</b>

Слика 4: Структура на инвестициите на ЗПФ

Figure 4: Structure of Investment of MPF



## II Податоци за доброволните пензиски фондови / II Voluntary pension funds data

Табела 4: Дистрибуција на членството во ДПФ според начинот на членство

Table 4: Distribution of the VPF Membership by membership type

Доброволен пензиски фонд / Voluntary Pension Fund	Со доброволна индивидуална сметка / With voluntary individual account	Во пензиска шема со професионална сметка / In a pension scheme with professional account	Вкупно/ Total
<b>28.02.2025</b>			
САВАд / SAVAv	10.611	4.742	15.353
КБПд / KBPv	6.252	11.423	17.675
ТРИГЛАВд / TRIGLAVv	148	60	208
ВФПд / VFPv	352	292	644
<b>Вкупно / Total</b>	<b>17.363</b>	<b>16.517</b>	<b>33.880</b>
<b>31.03.2025</b>			
САВАд / SAVAv	10.729	4.742	15.471
КБПд / KBPv	6.286	11.436	17.722
ТРИГЛАВд / TRIGLAVv	151	60	211
ВФПд / VFPv	363	338	701
<b>Вкупно / Total</b>	<b>17.529</b>	<b>16.576</b>	<b>34.105</b>

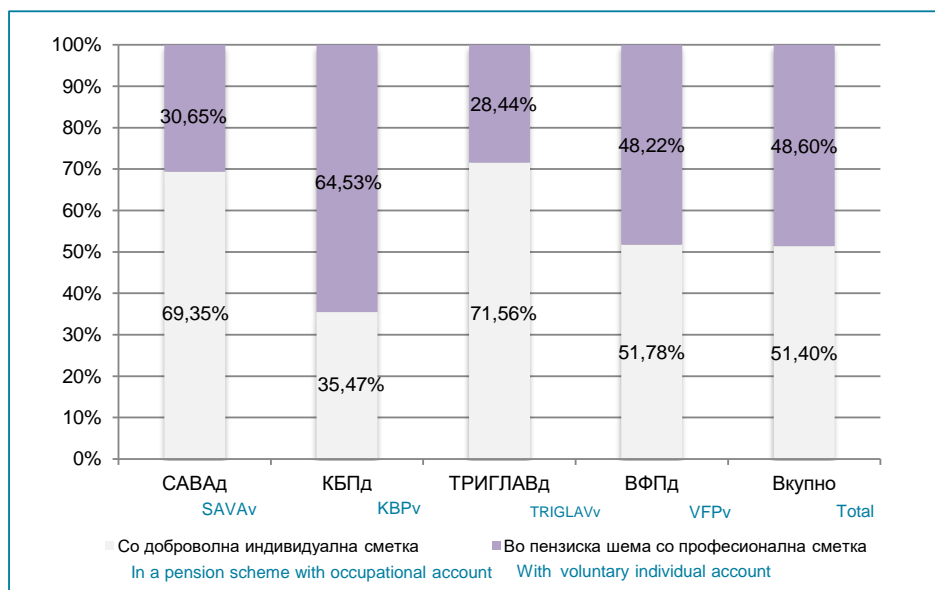
Табела 5: Дистрибуција на пензиски шеми во ДПФ

Table 5: Distribution of the pension schemes in VPF

Доброволен пензиски фонд / Voluntary Pension Fund	Број на пензиски шеми / Number of pension schemes
<b>28.02.2025</b>	
САВАд / SAVAv	1.260
КБПд / KBPv	2.844
ТРИГЛАВд / TRIGLAVv	5
ВФПд / VFPv	142
<b>Вкупно / Total</b>	<b>4.251</b>
<b>31.03.2025</b>	
САВАд / SAVAv	1.261
КБПд / KBPv	2.846
ТРИГЛАВд / TRIGLAVv	5
ВФПд / VFPv	149
<b>Вкупно / Total</b>	<b>4.261</b>

Слика 5: Дистрибуција на членството во ДПФ според начинот на членство (во проценти)

Figure 5: Distribution of the VPF Membership by membership type (in percents)

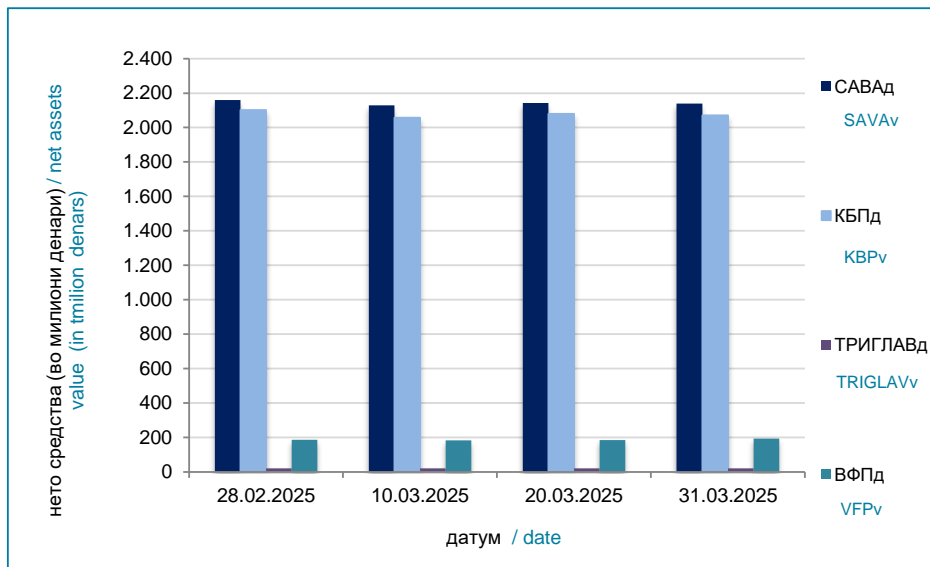


## II Податоци за доброволните пензиски фондови / II Voluntary pension funds data

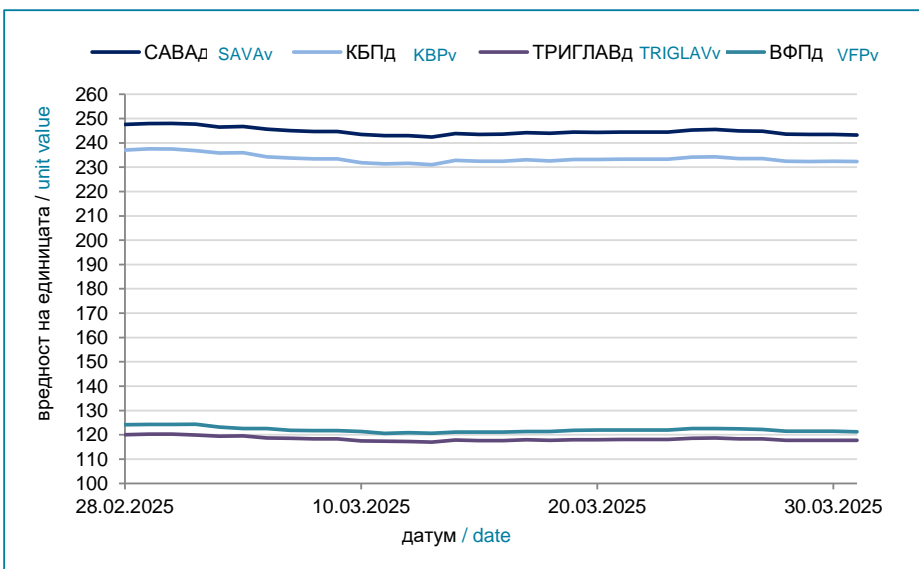
Табела 6: Вредност на нето средствата на ДПФ и на сметководствените единици на ДПФ  
Table 6: Value of the VPF Net assets and the MPF Accounting Units

Месец / Month	Нето средства (во милиони денари) / Net assets (in millions of denars)				Вредност на сметковод.единица / Accounting Unit Value			
	САВАд / SAVAv	КБПд / KBPv	ТРИГЛАВд / TRIGLAVv	ВФПд / VFPv	САВАд / SAVAv	КБПд / KBPv	ТРИГЛАВд / TRIGLAVv	ВФПд / VFPv
28.02.2025	2.160,58	2.101,96	20,95	186,17	247,633262	237,073681	120,062742	124,196929
10.03.2025	2.128,84	2.058,10	20,75	183,89	243,410882	231,796193	117,511845	121,364823
20.03.2025	2.142,14	2.079,97	20,87	185,13	244,262907	233,128627	117,949582	122,011164
31.03.2025	2.139,36	2.070,28	20,92	193,40	243,276704	232,350023	117,780147	121,267863

Слика 6: Вредност на нето средствата на ДПФ  
Figure 6: Value of the VPF Net assets



Слика 7: Вредност на сметководствените единици во ДПФ  
Figure 7: Value of the VPF Accounting Units





## II Податоци за доброволните пензиски фондови / II Voluntary pension funds data

Табела 7: Структура на инвестициите на ДПФ

31.03.2025

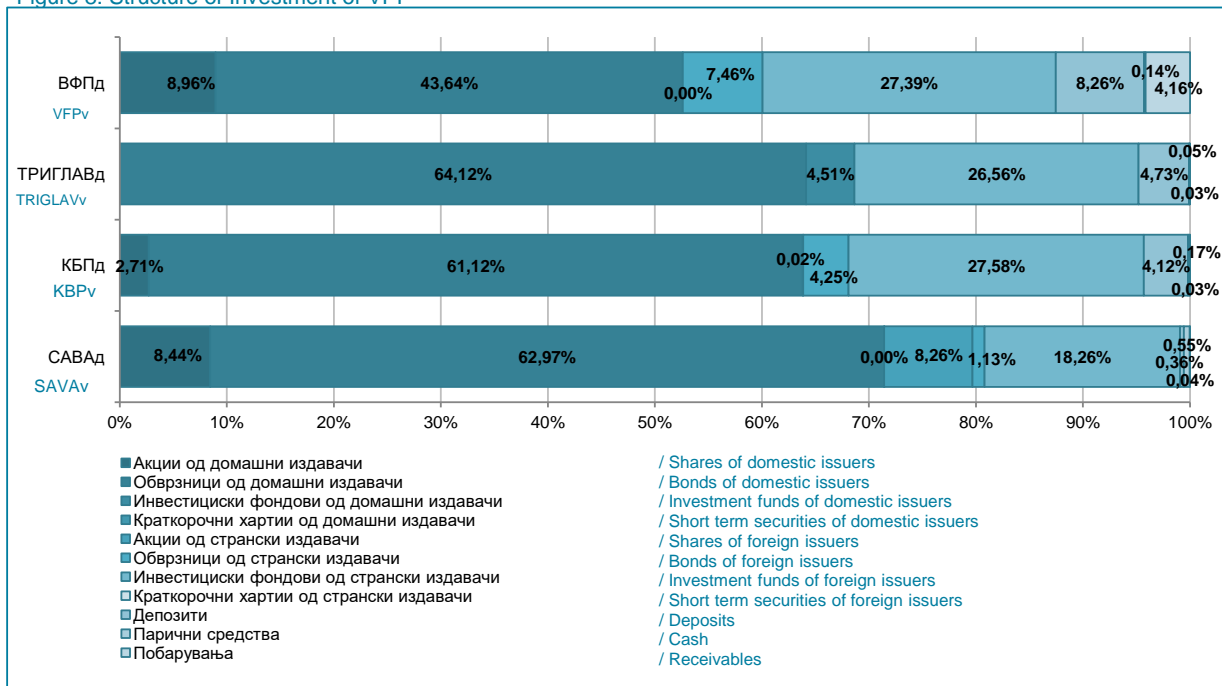
Table 7: Structure of Investment of VPF

(во милиони денари/ in million denars)

Вид имот / Type of assets	САВАд / SAVAv		КБПд / KBPv		ТРИГЛАВд / TRIGLAVv		ВФПд / VFPv	
	вредност value	процент percent	вредност value	процент percent	вредност value	процент percent	вредност value	процент percent
<b>Домашни / Domestic</b>	<b>1.530</b>	<b>71,41%</b>	<b>1.328</b>	<b>63,84%</b>	<b>14,37</b>	<b>68,63%</b>	<b>101,79</b>	<b>52,59%</b>
Акции од домашни издавачи / Shares of domestic issuers	181	8,44%	56	2,71%	0,00	0,00%	17,34	8,96%
Обврзници од домашни издавачи / Bonds of domestic issuers	1.349	62,97%	1.271	61,12%	13,42	64,12%	84,46	43,64%
Инвестициски фондови од домашни издавачи / Investment funds of domestic issuers	0	0,00%	0	0,02%	0,94	4,51%	0,00	0,00%
Краткорочни хартии од домашни издавачи / Short term securities of domestic issuers	0	0,00%	0	0,00%	0,00	0,00%	0,00	0,00%
<b>Странски / Foreign</b>	<b>592</b>	<b>27,64%</b>	<b>662</b>	<b>31,83%</b>	<b>5,56</b>	<b>26,56%</b>	<b>67,45</b>	<b>34,85%</b>
Акции од странски издавачи / Shares of foreign issuers	177	8,26%	0	0,00%	0,00	0,00%	0,00	0,00%
Обврзници од странски издавачи / Bonds of foreign issuers	24	1,13%	88	4,25%	0,00	0,00%	14,44	7,46%
Инвестициски фондови од странски издавачи / Investment funds of foreign issuers	391	18,26%	574	27,58%	5,56	26,56%	53,01	27,39%
Краткорочни хартии од странски издавачи / Short term securities of foreign issuers	0	0,00%	0	0,00%	0,00	0,00%	0,00	0,00%
<b>Вкупно вложувања во хартии од вредност / Total investment in securities</b>	<b>2.123</b>	<b>99,06%</b>	<b>1.989</b>	<b>95,68%</b>	<b>19,93</b>	<b>95,19%</b>	<b>169,25</b>	<b>87,45%</b>
Депозити / Deposits	8	0,36%	86	4,12%	0,99	4,73%	15,98	8,26%
Парични средства / Cash	12	0,55%	4	0,17%	0,01	0,03%	0,26	0,14%
Побарувања / Receivables	1	0,04%	1	0,03%	0,01	0,05%	8,06	4,16%
<b>Вкупно средства / Total assets</b>	<b>2.143</b>	<b>100,00%</b>	<b>2.079</b>	<b>100,00%</b>	<b>20,94</b>	<b>100,00%</b>	<b>193,55</b>	<b>100,00%</b>
<b>Вкупно обврски / Total liabilities</b>	<b>4</b>	<b>0,17%</b>	<b>9</b>	<b>0,43%</b>	<b>0,02</b>	<b>0,08%</b>	<b>0,14</b>	<b>0,07%</b>
<b>Нето средства / Net assets</b>	<b>2.139</b>	<b>99,83%</b>	<b>2.070</b>	<b>99,57%</b>	<b>20,92</b>	<b>99,92%</b>	<b>193,40</b>	<b>99,93%</b>

Слика 8: Структура на инвестициите на ДПФ

Figure 8: Structure of Investment of VPF



[Содржина / Table of Contents](#)