

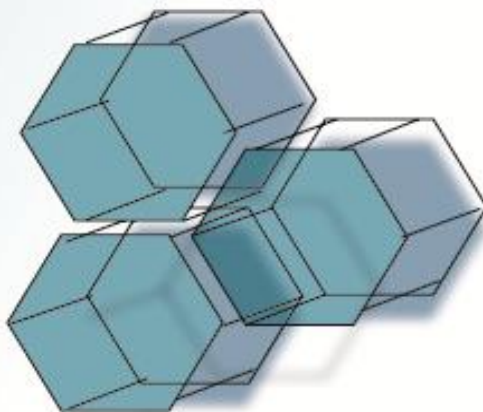


Република Северна Македонија  
Агенција за супервизија на капитално финансирано пензиско осигурување

Republika e Maqedonisë së Veriut  
Agjencia për Mbikëqyrje të Financimit Kapital të Sigurimit Pensionsal

Месечен билтен  
02 2026

Buletini Mujo  
02 2026



[Користени кратенки](#)

[Shkurtesat](#)

## I Податоци за задолжителните пензиски фондови / I Të dhëna për fondet e detyrueshme pensionale

Табела 1: Дистрибуција на членството во ЗПФ според нивниот статус

Tabela 1: Distribuími i anëtarësimit të FDP sipas statusit të tyre

Слика 1: Дистрибуција на членството во ЗПФ според нивниот статус (во проценти)

Tabela 1: Distribuími i FDP sipas statusit të tyre (në përqindje)

Табела 2: Вредност на нето средствата на ЗПФ и на сметководствените единици на ЗПФ

Tabela 2: Vlera e mjeteve neto të FDP dhe të njësisve kontabël të FDP

Слика 2: Вредност на нето средствата на ЗПФ

Foto 2: Vlera e mjeteve neto të FDP

Слика 3: Вредност на сметководствените единици во ЗПФ

Foto 3: Vlera e njësisve kontabël në FDP

Табела 3: Структура на инвестициите на ЗПФ

Tabela 3: Struktura e Investimit të FDP

Слика 4: Структура на инвестициите на ЗПФ

Foto 4: Struktura e Investimit të FDP

## II Податоци за доброволните пензиски фондови / II Të dhëna për fondet vullnetare pensionale

Табела 4: Дистрибуција на членството во ДПФ според начинот на членство

Tabela 4: Distribuími i anëtarësisë në FVP sipas llojit të anëtarësimit

Табела 5: Дистрибуција на пензиски шеми во ДПФ

Tabela 5: Distribuími i skemave pensionale në FVP

Слика 5: Дистрибуција на членството во ДПФ според начинот на членство (во проценти)

Foto 5: Distribuími i anëtarësisë së FVP sipas llojit të anëtarësimit (në përqindje)

Табела 6: Вредност на нето средствата на ДПФ и на сметководствените единици на ДПФ

Tabela 6: Vlera e mjeteve neto të FVP dhe të njësisve kontabël të FVP

Слика 6: Вредност на нето средствата на ДПФ

Foto 6: Vlera e mjeteve neto të FVP

Слика 7: Вредност на сметководствените единици во ДПФ

Foto 7: Vlera e njësisve kontabël në FVP

Табела 7: Структура на инвестициите на ДПФ

Tabela 7: Struktura e Investimeve të FVP

Слика 8: Структура на инвестициите на ДПФ

Foto 8: Struktura e Investimeve të FVP

*Ве молиме при користење на податоците од Месечниот билтен задолжително да го наведете изворот.*

*Ju lutemi që gjatë shfrytëzimit të të dhënave nga Buletini Mujoz detyrimisht të theksoni burimin.*

## Кратенки / Abbreviation

- ЗПФ - задолжителни пензиски фондови  
FDP - *fondet e detyrueshme pensionale*
- ДПФ - доброволни пензиски фондови  
FVP - *fondet vullnetare pensionale*
- САВАз - Отворен задолжителен пензиски фонд Сава пензиски фонд  
SAVAd - *Fondi i hapur i detyrueshëm pensional Sava fondi pensional*
- КБПз - КБ Прв отворен задолжителен пензиски фонд – Скопје  
KBPd - *KB Fondi i parë i hapur i detyrueshëm pensional - Shkup*
- ТРИГЛАВз - Триглав отворен задолжителен пензиски фонд – Скопје  
TRIGLAVd - *Triglav fondi i hapur i detyrueshëm pensional - Shkup*
- САВАд - Отворен доброволен пензиски фонд Сава пензија плус  
SAVAв - *Fondi i hapur vullnetar pensional Sava pensioni plus*
- КБПд - КБ Прв отворен доброволен пензиски фонд - Скопје  
KBPv - *KB Fondi i parë i hapur vullnetar pensional - Shkup*
- ТРИГЛАВд - Триглав отворен доброволен пензиски фонд – Скопје  
TRIGLAVv - *Triglav fondi i hapur vullnetar pensional - Shkup*
- ВФПд - ВФП отворен доброволен пензиски фонд – Скопје  
VFPv - *VFP fondi i hapur vullnetar pensional - Shkup*

## Забелешки / Shënime

- Почеток на работа на САВАз е 1.1.2006 г. / SAVAd ka filluar me punë më 1.1.2006.  
Почеток на работа на КБПз е 1.1.2006 г. / KBPd ka filluar me punë më 1.1.2006.  
Почеток на работа на ТРИГЛАВз е 1.4.2019 г. / TRIGLAVd ka filluar me punë më 1.4.2019.  
Почеток на работа на САВАд е 15.7.2009 г. / SAVAv ka filluar me punë më 15.7.2009.  
Почеток на работа на КБПд е 21.12.2009 г. / KBPv ka filluar me punë më 21.12.2009.  
Почеток на работа на ТРИГЛАВд е 1.3.2021 г. / TRIGLAVv ka filluar me punë më 1.3.2021.  
Почеток на работа на ВФПд е 18.10.2022 г. / VFPv ka filluar me punë më 18.10.2022.

Извор за податоците за вредноста на нето средствата, сметководствената единица и структурата на инвестициите на пензиските фондови се пензиските друштва.

Burimi i të dhënave të vlerës neto të mjeteve, njësisë kontabël dhe strukturës së investimeve të фондеве pensioneale janë shoqëritë pensioneale.

## За посигурни пензионерски денови / Për ditë më të sigurta të pensionimit

### Агенција за супервизија на капитално финансирано пензиско осигурување

Славко Јаневски бр.100, 1000 Скопје

тел: (+389 2) 3224-229

[www.mapas.mk](http://www.mapas.mk)

### Agjencia për Mbikëqyrje të Financimit Kapital të Sigurimit Pensional

Slavko Janevski 100, 1000 Shkup,

tel: (+389 2) 3224-229

[www.mapas.mk](http://www.mapas.mk)

## Содржина / Përmbajtja

## I Податоци за задолжителните пензиски фондови / I Të dhëna për fondet e detyrueshme pensionale

Табела 1: Дистрибуција на членството во ЗПФ според нивниот статус

Tabela 1: Distribimi i anëtarësimit të FDP sipas statusit të tyre

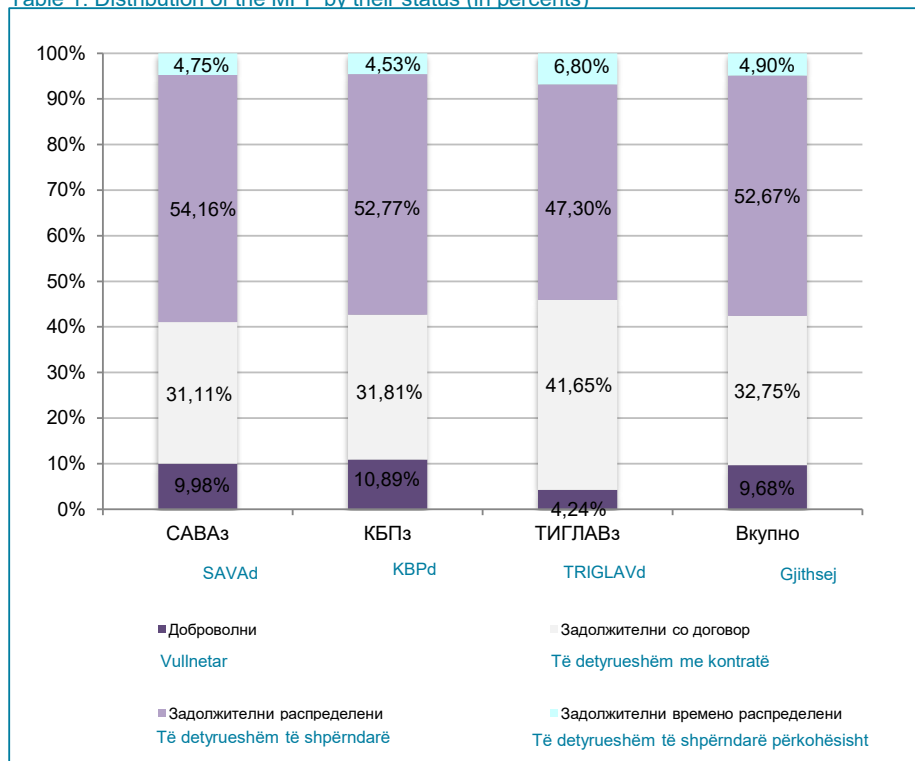
Задолжителен пензиски фонд / Fondi Pensional i Detyrueshëm	Доброволни/ Vullnetare	Задолжителни/ Të detyrueshme			Вкупно/ Gjithsej	Вкупно/ Gjithsej
		Со договор/ Me kontratë	Распределени/ Të shpërndara	Времено распределени/Тë shpërndara përkohësisht*		
<b>31.01.2026</b>						
САВАз / SAVAd	26.631	82.814	143.857	12.900	239.571	266.202
КБПз / KBPd	31.282	91.129	151.222	13.298	255.649	286.931
ТРИГЛАВз / TRIGLAVd	3.341	32.630	36.865	5.609	75.104	78.445
<b>Вкупно / Gjithsej</b>	<b>61.254</b>	<b>206.573</b>	<b>331.944</b>	<b>31.807</b>	<b>570.324</b>	<b>631.578</b>
<b>28.02.2026</b>						
САВАз / SAVAd	26.602	82.901	144.322	12.651	239.874	266.476
КБПз / KBPd	31.280	91.405	151.624	13.006	256.035	287.315
ТРИГЛАВз / TRIGLAVd	3.356	32.944	37.413	5.379	75.736	79.092
<b>Вкупно / Gjithsej</b>	<b>61.238</b>	<b>207.250</b>	<b>333.359</b>	<b>31.036</b>	<b>571.645</b>	<b>632.883</b>

\* Осигурениците кои задолжително членуваат во вториот столб веднаш по вработувањето, времено се распределуваат од страна на ФПИОСМ во задолжителен пензиски фонд по случаен избор, со цел да се обезбеди оплодување на нивните средства од самиот почеток на членството во задолжителен пензиски фонд. Овие осигуреници имаат рок од 3 месеци да одберат во кој задолжителен пензиски фонд ќе членуваат. Доколу по истекот на тој рок, не одлучат во кој задолжителен пензиски фонд ќе членуваат, тогаш остануваат членови во задолжителниот пензиски фонд во кој биле времено распределени

\* Тë siguruarit, të cilët janë anëtarë të detyrueshëm të shtyllës së dytë menjëherë pas punësimit, caktohen përkohësisht nga FSPIMV në një fond pensional të detyrueshëm me përzgjedhje të rastësishme, për të siguruar fekondimin e mjeteve të tyre që nga fillimi i anëtarësimit në një fond pensional të detyrueshëm. Këta të siguruar kanë një afat prej 3 muajsh për të zgjedhur se në cilin fond pensional të detyrueshëm do të jenë anëtarë. Nëse pas skadimit të atij afati, ata nuk vendosin se në cilin fond pensional të detyrueshëm do të jenë anëtarë, atëherë ata mbeten anëtarë të fondit të pensionit të detyrueshëm në të cilin janë ndarë përkohësisht.

Слика 1: Дистрибуција на членството во ЗПФ според нивниот статус (во проценти)

Table 1: Distribution of the MPF by their status (in percents)



## I Податоци за задолжителните пензиски фондови / I Të dhëna për fondet e detyrueshme pensionale

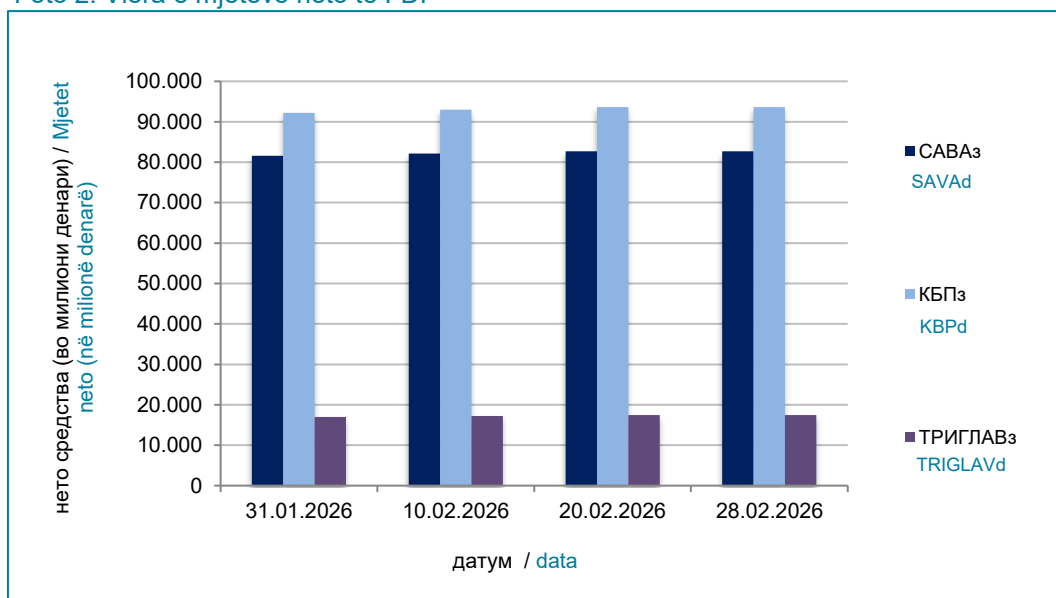
Табела 2: Вредност на нето средствата на ЗПФ и на сметководствените единици на ЗПФ

Tabela 2: Vlera e mjeteve neto të FDP dhe të njëjrive kontabël të FDP

Месец / Muaji	Нето средства (во милиони денари) / Mjetet Neto (në milionë denarë)			Вредност на сметководств.единица / Vlera e njëjrive kontabël		
	САВАз / SAVAd	КБПз / KBPd	ТРИГЛАВз / TRIGLAVd	САВАз / SAVAd	КБПз / KBPd	ТРИГЛАВз / TRIGLAVd
31.01.2026	81.563,26	92.158,64	16.995,04	294,310594	306,214730	135,623341
10.02.2026	82.172,77	92.957,39	17.181,43	295,264077	307,675858	136,284957
20.02.2026	82.665,91	93.655,72	17.468,84	296,549567	309,228541	136,878154
28.02.2026	82.695,48	93.602,01	17.452,90	296,500852	308,890028	136,659322

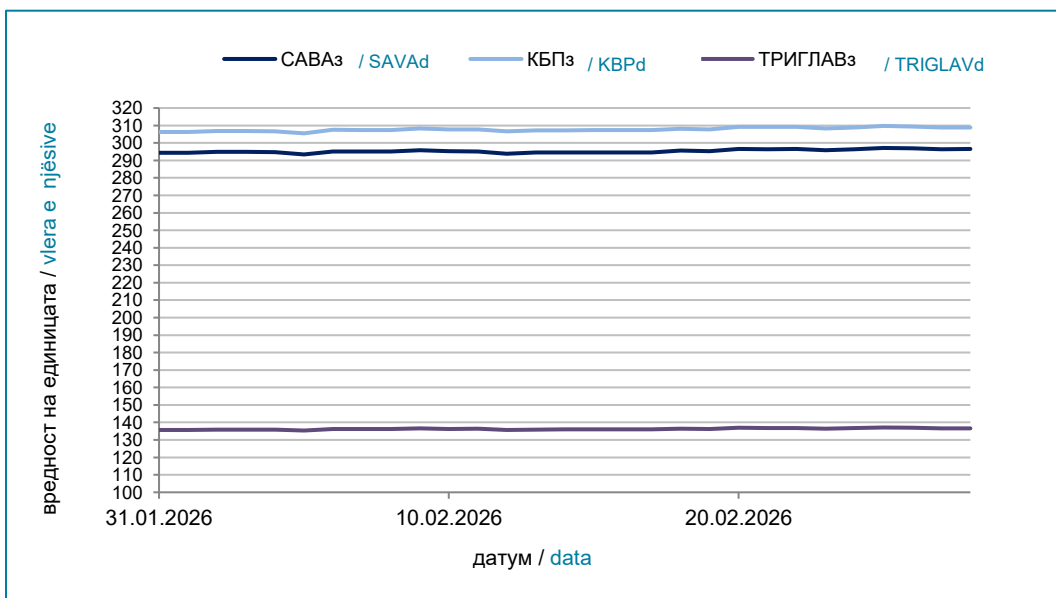
Слика 2: Вредност на нето средствата на ЗПФ

Foto 2: Vlera e mjeteve neto të FDP



Слика 3: Вредност на сметководствените единици во ЗПФ

Foto 3: Vlera e njëjrive kontabël në FDP



Датоци за задолжителните пензиски фондови / I Të dhëna për fondet e detyrueshme pensic

Табела 3: Структура на инвестициите на ЗПФ

28.02.2026

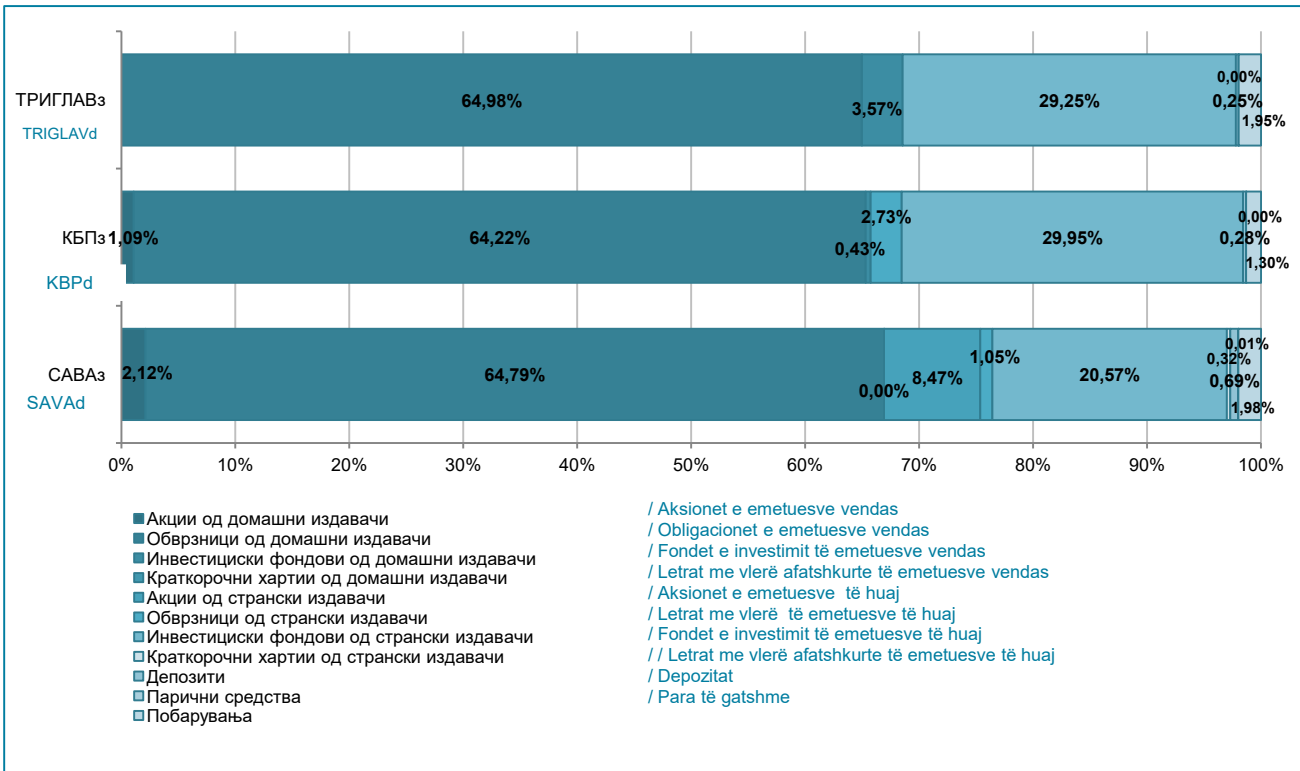
Tabela 3: Struktura e Investimeve të FDP

(во милиони денари/ në milionë denarë)

Вид имот / Lloji i pronës	САВАз / SAVAd		КБПз / KBPd		ТРИГЛАВз / TRIGLAVd	
	вредност vlера	процент përqindja	вредност vlера	процент përqindja	вредност vlера	процент përqindja
<b>Домашни / Vendase</b>	<b>55.360</b>	<b>66,91%</b>	<b>61.567</b>	<b>65,74%</b>	<b>11.972</b>	<b>68,55%</b>
Акции од домашни издавачи /Aksionet e emetuesve vendas	1.753	2,12%	1.021	1,09%	0	0,00%
Обврзници од домашни издавачи / Obligacionet e emetuesve vendas	53.606	64,79%	60.140	64,22%	11.349	64,98%
Инвестициски фондови од домашни издавачи /Fondet e investimit të emetuesve vendas	1	0,00%	406	0,43%	623	3,57%
Краткорочни хартии од домашни издавачи / Letrat me vlerë afatshkurte të emetuesve vendas	0	0,00%	0	0,00%	0	0,00%
<b>Странски / Të huaja</b>	<b>25.157</b>	<b>30,41%</b>	<b>30.605</b>	<b>32,68%</b>	<b>5.109</b>	<b>29,25%</b>
Акции од странски издавачи /Aksionet e emetuesve të huaj	7.008	8,47%	0	0,00%	0	0,00%
Обврзници од странски издавачи /Obligacionet e emetuesve të huaj	871	1,05%	2.554	2,73%	0	0,00%
Инвестициски фондови од странски издавачи /Fondet e investimit të emetuesve të huaj	17.017	20,57%	28.052	29,95%	5.109	29,25%
Краткорочни хартии од странски издавачи / Letrat me vlerë afatshkurte të emetuesve të huaj	261	0,32%	0	0,00%	0	0,00%
<b>Вкупно вложувања во хартии од вредност / Investimi total në letra me vlerë</b>	<b>80.517</b>	<b>97,31%</b>	<b>92.173</b>	<b>98,42%</b>	<b>17.080</b>	<b>97,80%</b>
Депозити / Depozitat	575	0,69%	258	0,28%	43	0,25%
Парични средства / Para të gatshme	11	0,01%	1	0,00%	1	0,00%
Побарувања / Të arkëtueshmet	1.637	1,98%	1.218	1,30%	340	1,95%
<b>Вкупно средства / mjetet totale</b>	<b>82.740</b>	<b>100,00%</b>	<b>93.650</b>	<b>100,00%</b>	<b>17.464</b>	<b>100,00%</b>
Вкупно обврски / Totali i detyrimeve	44	0,05%	48	0,05%	11	0,06%
<b>Нето средства /Mjetet neto</b>	<b>82.695</b>	<b>99,95%</b>	<b>93.602</b>	<b>99,95%</b>	<b>17.453</b>	<b>99,94%</b>

Слика 4: Структура на инвестициите на ЗПФ

Foto 4: Struktura e Investimeve të FDP



## II Податоци за доброволните пензиски фондови / II Të dhëna për fondet vullnetare pensionale

Табела 4: Дистрибуција на членството во ДПФ според начинот на членство

Tabela 4: Distribrimi i anëtarësimit të FVP sipas llojit të anëtarësimit

Доброволен пензиски фонд / Fondi Pensional Vullnetar	Со доброволна индивидуална сметка / Me llogari individuale vullnetare	Во пензиска шема со професионална сметка / Në skemë pensioni me llogari profesionale	Вкупно/ Gjithsej
<b>31.01.2026</b>			
САВАд / SAVAv	11.553	4.788	16.341
КБПд / KBPv	6.950	11.399	18.349
ТРИГЛАВд / TRIGLAVv	165	386	551
ВФПд / VFPv	431	397	828
<b>Вкупно / Gjithsej</b>	<b>19.099</b>	<b>16.970</b>	<b>36.069</b>
<b>28.02.2026</b>			
САВАд / SAVAv	11.671	4.779	16.450
КБПд / KBPv	7.095	11.398	18.493
ТРИГЛАВд / TRIGLAVv	167	388	555
ВФПд / VFPv	437	399	836
<b>Вкупно / Gjithsej</b>	<b>19.370</b>	<b>16.964</b>	<b>36.334</b>

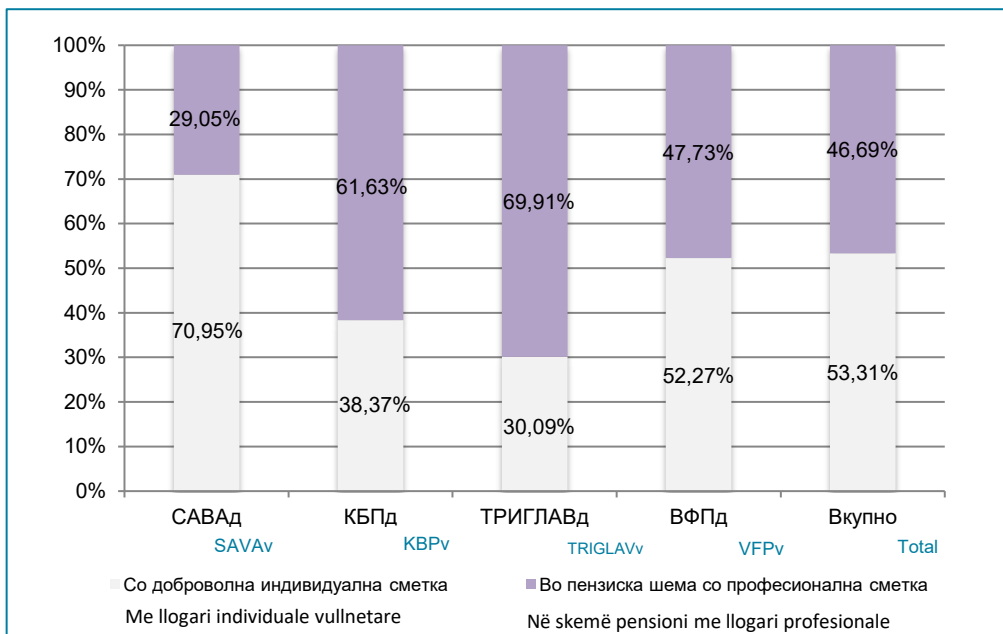
Табела 5: Дистрибуција на пензиски шеми во ДПФ

Tabela 5: Distribrimi i skemave të pensioneve në FVP

Доброволен пензиски фонд / Fondi vullnetar pensional	Број на пензиски шеми / Numri i skemave pensionale
<b>31.01.2026</b>	
САВАд / SAVAv	1.267
КБПд / KBPv	2.843
ТРИГЛАВд / TRIGLAVv	7
ВФПд / VFPv	172
<b>Вкупно / Gjithsej</b>	<b>4.289</b>
<b>28.02.2026</b>	
САВАд / SAVAv	1.266
КБПд / KBPv	2.843
ТРИГЛАВд / TRIGLAVv	8
ВФПд / VFPv	172
<b>Вкупно / Gjithsej</b>	<b>4.289</b>

Слика 5: Дистрибуција на членството во ДПФ според начинот на членство (во проценти)

Foto 5: Distribrimi i anëtarësimit të FVP sipas llojit të anëtarësimit (në përqindje)



## II Податоци за доброволните пензиски фондови / II Të dhëna për fondet vullnetare pensionale

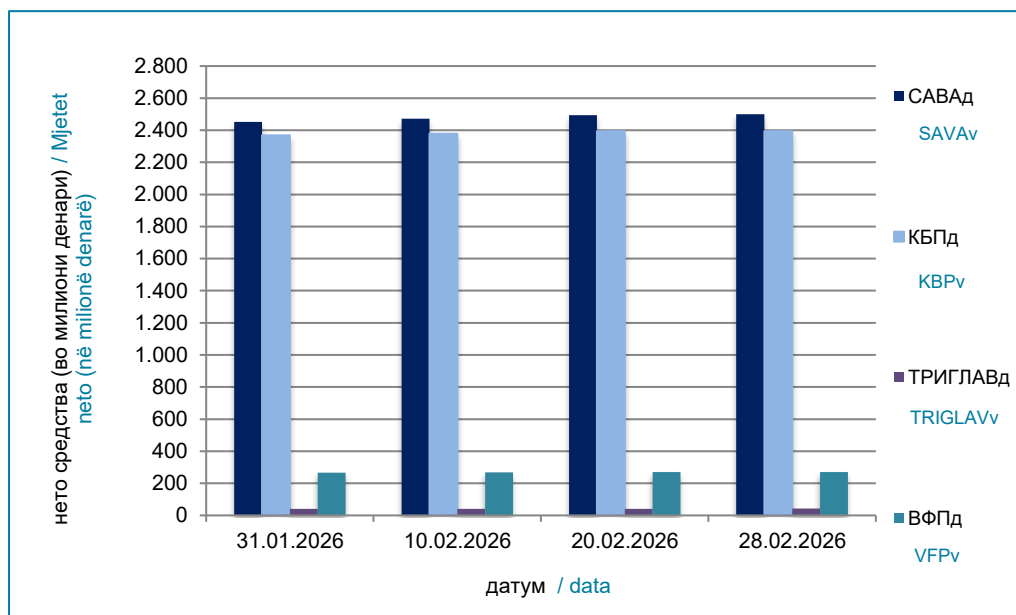
Табела 6: Вредност на нето средствата на ДПФ и на сметководствените единици на ДПФ

Tabela 6: Vlera e mjeteve neto të FVP dhe të njërive kontabël të FVP

Месец / Muaji	Нето средства (во милиони денари) / Mjetet neto (në milionë denarë)				Вредност на сметковод.единица / Vlera e njërive kontabël			
	САВАд / SAVAv	КБПд / KBPv	ТРИГЛАВд / TRIGLAVv	ВФПд / VFPv	САВАд / SAVAv	КБПд / KBPv	ТРИГЛАВд / TRIGLAVv	ВФПд / VFPv
31.01.2026	2.452,30	2.369,22	40,84	265,74	260,618788	248,037374	124,867855	129,448998
10.02.2026	2.472,54	2.378,17	41,26	267,94	261,475276	249,263923	125,594082	130,192155
20.02.2026	2.493,83	2.393,90	41,54	269,24	262,710168	250,455328	126,119169	130,535558
28.02.2026	2.500,42	2.395,03	42,51	270,77	262,708165	250,213532	125,854652	130,494011

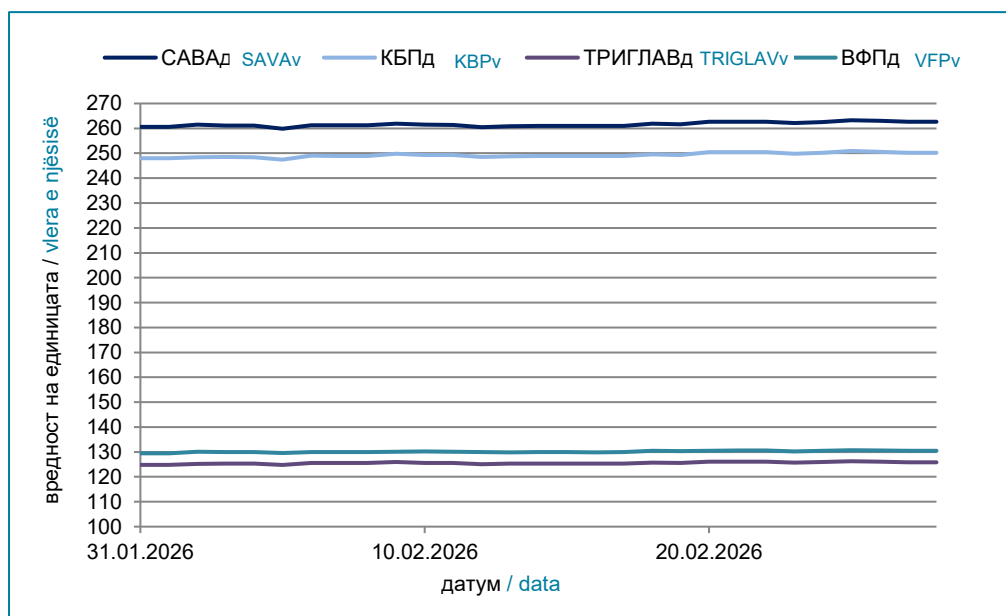
Слика 6: Вредност на нето средствата на ДПФ

Foto 6: Vlera e mjeteve neto të FVP



Слика 7: Вредност на сметководствените единици во ДПФ

Foto 7: Vlera e njërive kontabël në FVP



Датоци за доброволните пензиски фондови / II Тë dhëna për fondet vullnetare pensio

Табела 7: Структура на инвестициите на ДПФ

28.02.2026

Tabela 7: Struktura e Investimeve të FVP

(во милиони денари/ / në milionë denarë)

Вид имот / Lloji i pronës	САВАд / SAVAv		КБПд / KBPv		ТРИГЛАВд / TRIGLAVv		ВФПд / VFPv	
	вредност vlera	процент përqindja	вредност vlera	процент përqindja	вредност vlera	процент përqindja	вредност vlera	процент përqindja
<b>Домашни / Vendase</b>	<b>1.691</b>	<b>67,54%</b>	<b>1.540</b>	<b>64,19%</b>	<b>28,04</b>	<b>65,91%</b>	<b>155,06</b>	<b>57,22%</b>
Акции од домашни издавачи / Aksionet e emetuesve vendas	163	6,49%	18	0,76%	0,80	1,89%	25,14	9,28%
Обврзници од домашни издавачи / Obligacionet e emetuesve vendas	1.528	61,04%	1.453	60,55%	25,44	59,80%	125,99	46,49%
Инвестициски фондови од домашни издавачи / Fondet e investimit të emetuesve vendas	0	0,00%	69	2,88%	1,79	4,22%	0,00	0,00%
Краткорочни хартии од домашни издавачи / Letrat me vlerë afatshkurte të emetuesve vendas	0	0,00%	0	0,00%	0,00	0,00%	3,93	1,45%
<b>Странски / Të huaja</b>	<b>751</b>	<b>29,99%</b>	<b>812</b>	<b>33,83%</b>	<b>12,22</b>	<b>28,72%</b>	<b>90,36</b>	<b>33,34%</b>
Акции од странски издавачи / Aksionet e emetuesve të huaj	224	8,94%	0	0,00%	0,00	0,00%	0,00	0,00%
Обврзници од странски издавачи / Obligacionet e emetuesve të huaj	26	1,04%	100	4,18%	0,00	0,00%	12,68	4,68%
Инвестициски фондови од странски издавачи / Fondet e investimit të emetuesve të huaj	494	19,72%	711	29,65%	12,22	28,72%	77,67	28,66%
Краткорочни хартии од странски издавачи / Letrat me vlerë afatshkurte të emetuesve të huaj	7	0,29%	0	0,00%	0,00	0,00%	0,00	0,00%
<b>Вкупно вложувања во хартии од вредност / Total investment in securities</b>	<b>2.442</b>	<b>97,53%</b>	<b>2.352</b>	<b>98,03%</b>	<b>40,26</b>	<b>94,64%</b>	<b>245,42</b>	<b>90,56%</b>
Депозити / Depozitat	34	1,37%	44	1,82%	1,31	3,07%	23,49	8,67%
Парични средства / Para të gatshme	10	0,39%	3	0,11%	0,03	0,06%	0,71	0,26%
Побарувања / Të arkëtueshmet	18	0,72%	1	0,04%	0,95	2,23%	1,38	0,51%
<b>Вкупно средства / mjetet totale</b>	<b>2.503</b>	<b>100,00%</b>	<b>2.399</b>	<b>100,00%</b>	<b>42,55</b>	<b>100,00%</b>	<b>270,99</b>	<b>100,00%</b>
Вкупно обврски / Totali i detyrimeve	3	0,12%	4	0,18%	0,03	0,07%	0,22	0,08%
<b>Нето средства / Mjetet neto</b>	<b>2.500</b>	<b>99,88%</b>	<b>2.395</b>	<b>99,82%</b>	<b>42,51</b>	<b>99,93%</b>	<b>270,77</b>	<b>99,92%</b>

