

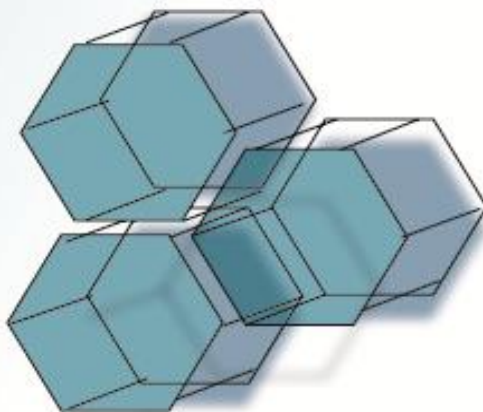


Република Северна Македонија
Агенција за супервизија на капитално финансирано пензиско осигурување

Republic of North Macedonia
Agency for Supervision of Fully Funded Pension Insurance

Месечен билтен
03 2026

Monthly Bulletin
03 2026



Содржина / Table of Contents

[Користени кратенки](#)
[Abbreviations](#)

I Податоци за задолжителните пензиски фондови / I Mandatory pension funds data

Табела 1: Дистрибуција на членството во ЗПФ според нивниот статус
Table 1: Distribution of the MPF Membership by their status

Слика 1: Дистрибуција на членството во ЗПФ според нивниот статус (во проценти)
Table 1: Distribution of the MPF by their status (in percents)

Табела 2: Вредност на нето средствата на ЗПФ и на сметководствените единици на ЗПФ
Table 2: Value of the MPF Net assets and the MPF Accounting Units

Слика 2: Вредност на нето средствата на ЗПФ
Figure 2: Value of the MPF Net assets

Слика 3: Вредност на сметководствените единици во ЗПФ
Figure 3: Value of the MPF Accounting Units

Табела 3: Структура на инвестициите на ЗПФ
Табела 3: Structure of Investment of MPF

Слика 4: Структура на инвестициите на ЗПФ
Figure 4: Structure of Investment of MPF

II Податоци за доброволните пензиски фондови / II Voluntary pension funds data

Табела 4: Дистрибуција на членството во ДПФ според начинот на членство
Table 4: Distribution of the VPF Membership by membership type

Табела 5: Дистрибуција на пензиски шеми во ДПФ
Table 5: Distribution of the pension schemes in VPF

Слика 5: Дистрибуција на членството во ДПФ според начинот на членство (во проценти)
Figure 5: Distribution of the VPF Membership by membership type (in percents)

Табела 6: Вредност на нето средствата на ДПФ и на сметководствените единици на ДПФ
Table 6: Value of the VPF Net assets and the VPF Accounting Units

Слика 6: Вредност на нето средствата на ДПФ
Figure 6: Value of the VPF Net assets

Слика 7: Вредност на сметководствените единици во ДПФ
Figure 7: Value of the VPF Accounting Units

Табела 7: Структура на инвестициите на ДПФ
Табела 7: Structure of Investment of VPF

Слика 8: Структура на инвестициите на ДПФ
Figure 8: Structure of Investment of VPF

Ве молиме при користење на податоците од Месечниот билтен задолжително да го наведете изворот.
Those using data from the Monthly Bulletin are requested to cite the source.

Кратенки / Abbreviation

- ЗПФ - задолжителни пензиски фондови
MPF - mandatory pension funds
- ДПФ - доброволни пензиски фондови
VPF - voluntary pension funds
- САВАз - Отворен задолжителен пензиски фонд Сава пензиски фонд
SAVAm - Otvoren zadolzitelen penziski fond Sava penziski fond
- КБПз - КБ Прв отворен задолжителен пензиски фонд – Скопје
KPBm - KB Prv otvoren zadolzitelen penziski fond - Skopje
- ТРИГЛАВз - Триглав отворен задолжителен пензиски фонд – Скопје
TRIGLAVm - Triglav otvoren zadolzitelen penziski fond - Skopje
- САВАд - Отворен доброволен пензиски фонд Сава пензија плус
SAVAv - Otvoren dobrovolen penziski fond Sava penzija plus
- КБПд - КБ Прв отворен доброволен пензиски фонд - Скопје
KBPv - KB Prv otvoren dobrovolen penziski fond - Skopje
- ТРИГЛАВд - Триглав отворен доброволен пензиски фонд – Скопје
TRIGLAVv - Triglav otvoren dobrovolen penziski fond - Skopje
- ВФПд - ВФП отворен доброволен пензиски фонд – Скопје
VFPv - VFP otvoren dobrovolen penziski fond - Skopje

Забелешки / Notes

Почеток на работа на САВАз е 1.1.2006 г. / SAVAm started to work on 1.1.2006.
Почеток на работа на КБПз е 1.1.2006 г. / KPBm started to work on 1.1.2006.
Почеток на работа на ТРИГЛАВз е 1.4.2019 г. / TRIGLAVm started to work on 1.4.2019.
Почеток на работа на САВАд е 15.7.2009 г. / SAVAv started to work on 15.7.2009.
Почеток на работа на КБПд е 21.12.2009 г. / KBPv started to work on 21.12.2009.
Почеток на работа на ТРИГЛАВд е 1.3.2021 г. / TRIGLAVv started to work on 1.3.2021.
Почеток на работа на ВФПд е 18.10.2022 г. / VFPv started to work on 18.10.2022.

Извор за податоците за вредноста на нето средствата, сметководствената единица и структурата на инвестициите на пензиските фондови се пензиските друштва.

Source for data of net asset value, accounting unit and structure of investment of pension funds are pension companies.

За посигурни пензионерски денови / For safer retirement days

Агенција за супервизија на капитално финансирано пензиско осигурување

Славко Јаневски бр.100, 1000 Скопје

тел: (+389 2) 3224-229

www.mapas.mk

Agency for Supervision of Fully Funded Pension Insurance

Slavko Janevski 100, 1000 Skopje,

tel: (+389 2) 3224-229

www.mapas.mk

[Содржина / Table of Contents](#)

I Податоци за задолжителните пензиски фондови / I Mandatory pension funds data

Табела 1: Дистрибуција на членството во ЗПФ според нивниот статус

Table 1: Distribution of the MPF Membership by their status

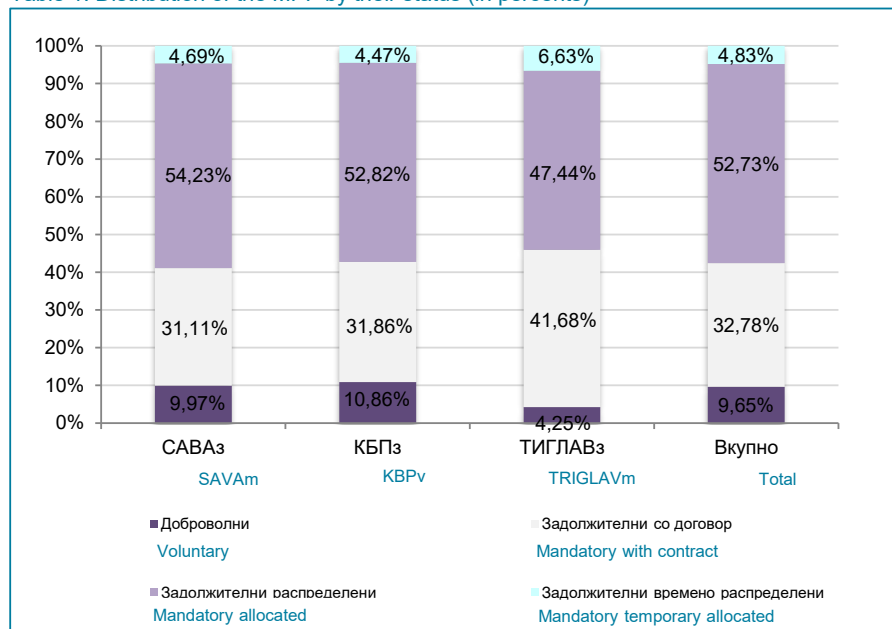
Задолжителен пензиски фонд / Mandatory Pension Fund	Доброволни/ Voluntary	Задолжителни/ Mandatory			Вкупно/ Total	Вкупно/ Total
		Со договор/ With contract	Распределени/ Allocated	Времено распределени/ Temporary allocated *		
28.02.2026						
САВАз / SAVAm	26.602	82.901	144.322	12.651	239.874	266.476
КБПз / KBPm	31.280	91.405	151.624	13.006	256.035	287.315
ТРИГЛАВз / TRIGLAVm	3.356	32.944	37.413	5.379	75.736	79.092
Вкупно / Total	61.238	207.250	333.359	31.036	571.645	632.883
31.03.2026						
САВАз / SAVAm	26.595	82.975	144.625	12.517	240.117	266.712
КБПз / KBPm	31.230	91.635	151.922	12.854	256.411	287.641
ТРИГЛАВз / TRIGLAVm	3.386	33.212	37.801	5.279	76.292	79.678
Вкупно / Total	61.211	207.822	334.348	30.650	572.820	634.031

* Осигурениците кои задолжително членуваат во вториот столб веднаш по вработувањето, времено се распределуваат од страна на ФПИОСМ во задолжителен пензиски фонд по случаен избор, со цел да се обезбеди оплодување на нивните средства од самиот почеток на членството во задолжителен пензиски фонд. Овие осигуреници имаат рок од 3 месеци да одберат во кој задолжителен пензиски фонд ќе членуваат. Доколу по истекот на тој рок, не одлучат во кој задолжителен пензиски фонд ќе членуваат, тогаш остануваат членови во

* The insured persons, who are mandatory members of the second pillar, have been temporarily allocated by PDIF to a Mandatory Pension Fund by a random choice immediately after their employment, to ensure that their assets will be invested from the starting day of their Mandatory Pension Fund membership. These persons have the right to choose a Mandatory Pension Fund to which they will approach within a 3-month period. In case they do not make the choice by their own by the end of that period, they will remain members of the mandatory pension fund to which they were temporarily allocated

Слика 1: Дистрибуција на членството во ЗПФ според нивниот статус (во проценти)

Table 1: Distribution of the MPF by their status (in percents)



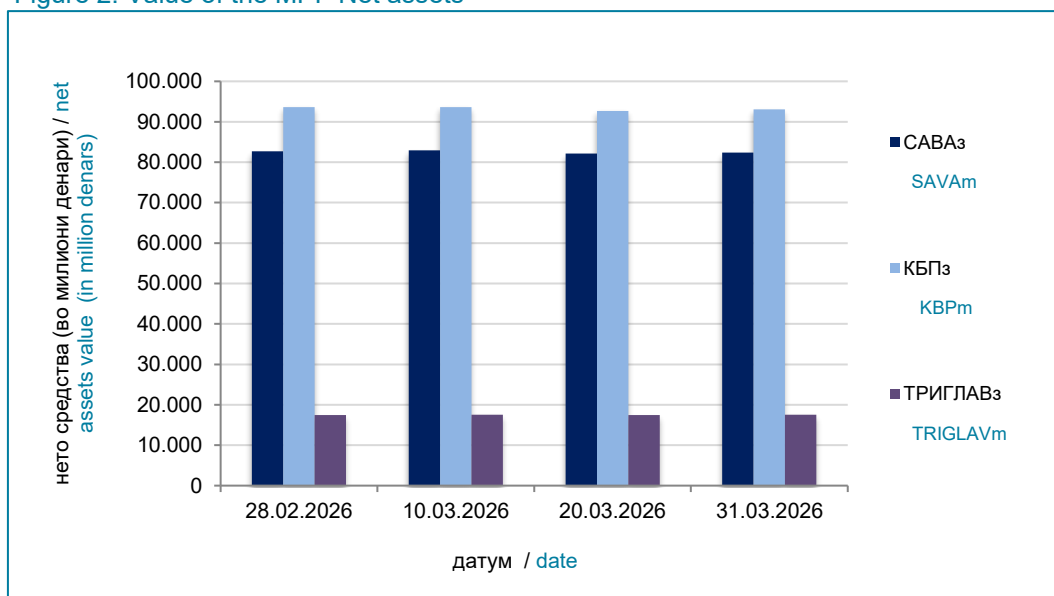
I Податоци за задолжителните пензиски фондови / I Mandatory pension funds data

Табела 2: Вредност на нето средствата на ЗПФ и на сметководствените единици на ЗПФ
Table 2: Value of the MPF Net assets and the MPF Accounting Units

Месец / Month	Нето средства (во милиони денари) / Net assets (in millions of denars)				Вредност на сметковод.единица / Accounting Unit Value		
	САВАз / SAVAm	КБПз / KBPm	ТРИГЛАВз / TRIGLAVm	ВКУПНОз / TOTALm	САВАз / SAVAm	КБПз / KBPm	ТРИГЛАВз / TRIGLAVm
28.02.2026	82.695,48	93.602,01	17.452,90	193.750,38	296,500852	308,890028	136,659322
10.03.2026	82.910,28	93.641,87	17.522,96	194.075,11	296,007666	307,804405	136,375750
20.03.2026	82.122,67	92.679,01	17.429,37	192.231,04	292,403623	303,924369	134,889341
31.03.2026	82.410,09	93.074,30	17.506,52	192.990,90	293,208631	305,007070	135,358313

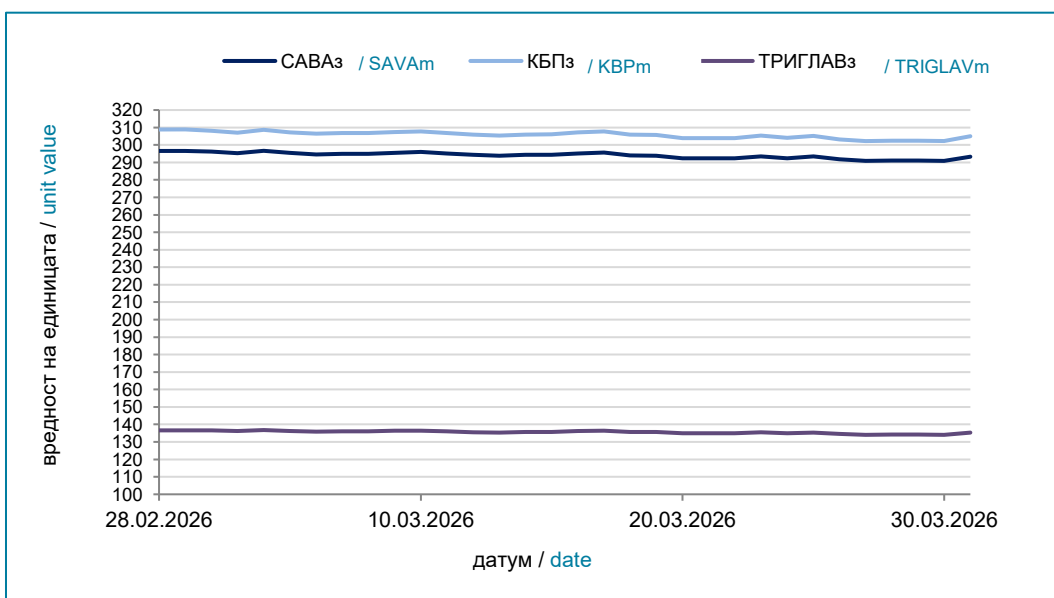
Слика 2: Вредност на нето средствата на ЗПФ

Figure 2: Value of the MPF Net assets



Слика 3: Вредност на сметководствените единици во ЗПФ

Figure 3: Value of the MPF Accounting Units



I Податоци за задолжителните пензиски фондови / I Mandatory pension funds data

Табела 3: Структура на инвестициите на ЗПФ

31.03.2026

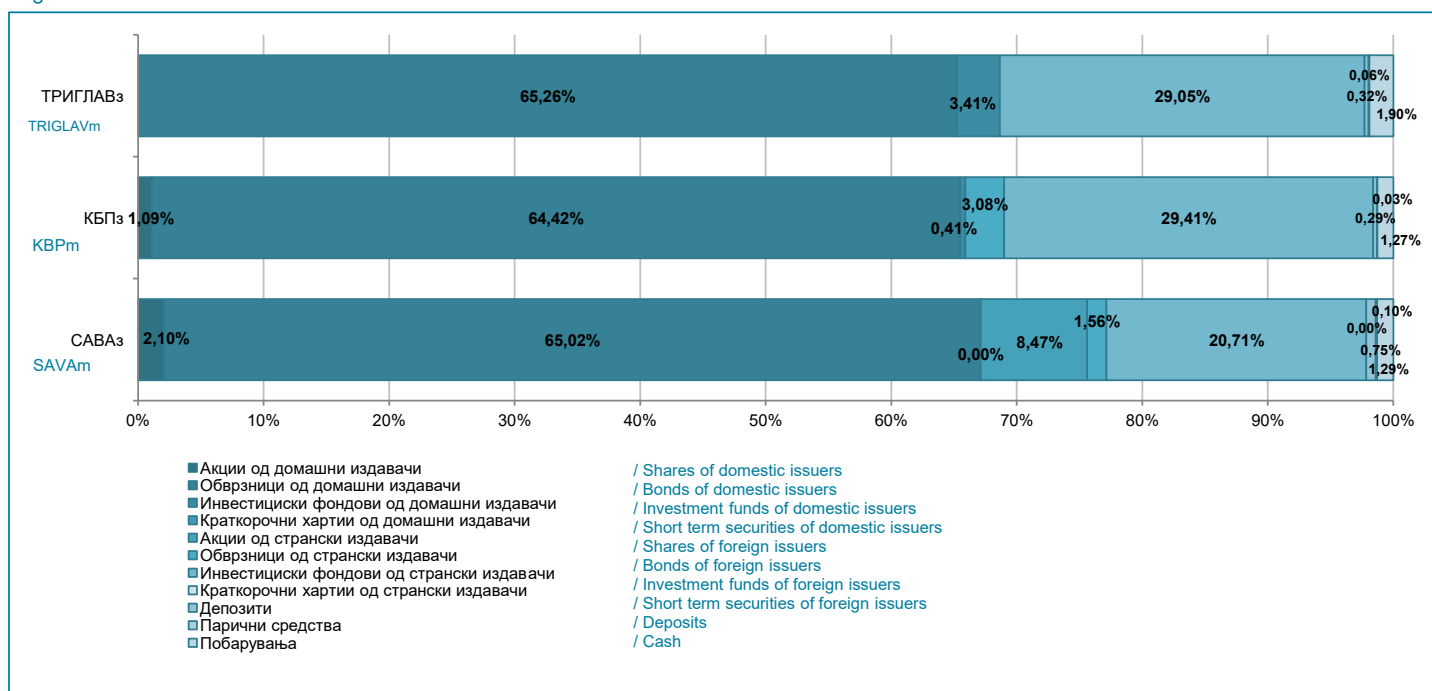
Table 3: Structure of Investment of MPF

(во милиони денари/ in million denars)

Вид имот / Type of assets	САВАз / SAVAm		КБПз / KBPm		ТРИГЛАВз / TRIGLAVm		ВКУПНОз / TOTALm	
	вредност value	процент percent	вредност value	процент percent	вредност value	процент percent	вредност value	процент percent
Домашни / Domestic	55.389	67,13%	61.384	65,92%	12.029	68,67%	128.802	66,68%
Акции од домашни издавачи / Shares of domestic issuers	1.734	2,10%	1.016	1,09%	0	0,00%	2.750	1,42%
Обврзници од домашни издавачи / Bonds of domestic issuers	53.654	65,02%	59.989	64,42%	11.432	65,26%	125.074	64,75%
Инвестициски фондови од домашни издавачи / Investment funds of domestic issuers	1	0,00%	380	0,41%	598	3,41%	978	0,51%
Краткорочни хартии од домашни издавачи / Short term securities of domestic issuers	0	0,00%	0	0,00%	0	0,00%	0	0,00%
Странски / Foreign	25.361	30,74%	30.257	32,49%	5.089	29,05%	60.708	31,43%
Акции од странски издавачи / Shares of foreign issuers	6.987	8,47%	0	0,00%	0	0,00%	6.987	3,62%
Обврзници од странски издавачи / Bonds of foreign issuers	1.285	1,56%	2.871	3,08%	0	0,00%	4.156	2,15%
Инвестициски фондови од странски издавачи / Investment funds of foreign issuers	17.089	20,71%	27.386	29,41%	5.089	29,05%	49.565	25,66%
Краткорочни хартии од странски издавачи / Short term securities of foreign issuers	0	0,00%	0	0,00%	0	0,00%	0	0,00%
Вкупно вложувања во хартии од вредност / Total investment in securities	80.750	97,86%	91.642	98,41%	17.119	97,72%	189.510	98,11%
Депозити / Deposits	618	0,75%	269	0,29%	56	0,32%	943	0,49%
Парични средства / Cash	85	0,10%	32	0,03%	10	0,06%	126	0,07%
Побарувања / Receivables	1.062	1,29%	1.183	1,27%	333	1,90%	2.579	1,33%
Вкупно средства / Total assets	82.514	100,00%	93.126	100,00%	17.518	100,00%	193.158	100,00%
Вкупно обврски / Total liabilities	104	0,13%	52	0,06%	12	0,07%	167	0,09%
Нето средства / Net assets	82.410	99,87%	93.074	99,94%	17.507	99,93%	192.991	99,91%

Слика 4: Структура на инвестициите на ЗПФ

Figure 4: Structure of Investment of MPF



[Содржина / Table of Contents](#)

II Податоци за доброволните пензиски фондови / II Voluntary pension funds data

Табела 4: Дистрибуција на членството во ДПФ според начинот на членство

Table 4: Distribution of the VPF Membership by membership type

Доброволен пензиски фонд / Voluntary Pension Fund	Со доброволна индивидуална сметка / With voluntary individual account	Во пензиска шема со професионална сметка / In a pension scheme with professional account	Вкупно/ Total
28.02.2026			
САВАд / SAVAv	11.671	4.779	16.450
КБПд / KBPv	7.095	11.398	18.493
ТРИГЛАВд / TRIGLAVv	167	388	555
ВФПд / VFPv	437	399	836
Вкупно / Total	19.370	16.964	36.334
31.03.2026			
САВАд / SAVAv	11.789	4.765	16.554
КБПд / KBPv	7.238	11.382	18.620
ТРИГЛАВд / TRIGLAVv	170	479	649
ВФПд / VFPv	443	400	843
Вкупно / Total	19.640	17.026	36.666

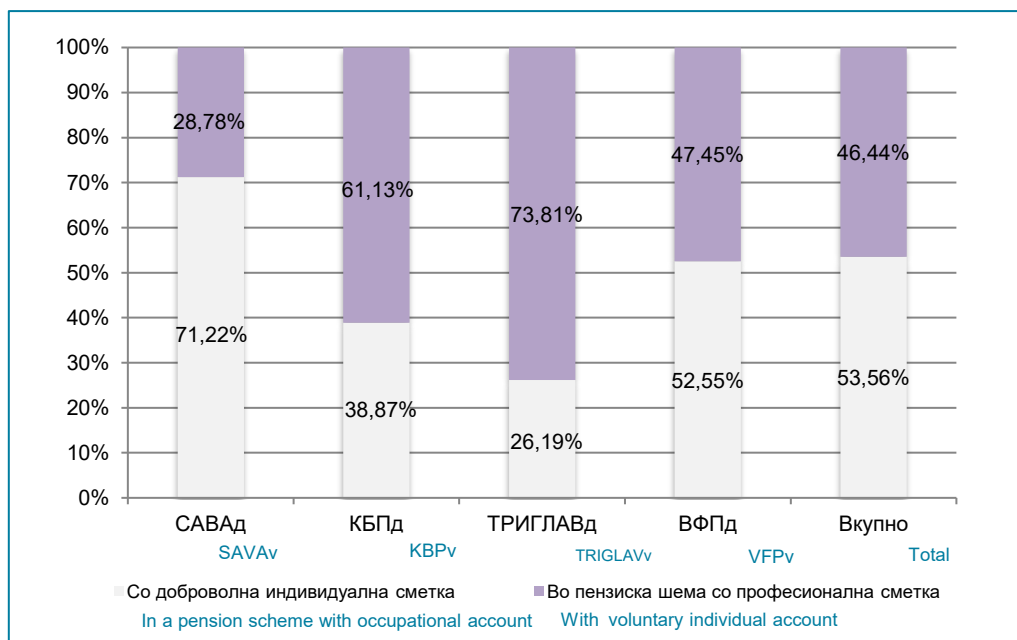
Табела 5: Дистрибуција на пензиски шеми во ДПФ

Table 5: Distribution of the pension schemes in VPF

Доброволен пензиски фонд / Voluntary Pension Fund	Број на пензиски шеми / Number of pension schemes
28.02.2026	
САВАд / SAVAv	1.266
КБПд / KBPv	2.843
ТРИГЛАВд / TRIGLAVv	8
ВФПд / VFPv	172
Вкупно / Total	4.289
31.03.2026	
САВАд / SAVAv	1.266
КБПд / KBPv	2.839
ТРИГЛАВд / TRIGLAVv	9
ВФПд / VFPv	172
Вкупно / Total	4.286

Слика 5: Дистрибуција на членството во ДПФ според начинот на членство (во проценти)

Figure 5: Distribution of the VPF Membership by membership type (in percents)



II Податоци за доброволните пензиски фондови / II Voluntary pension funds data

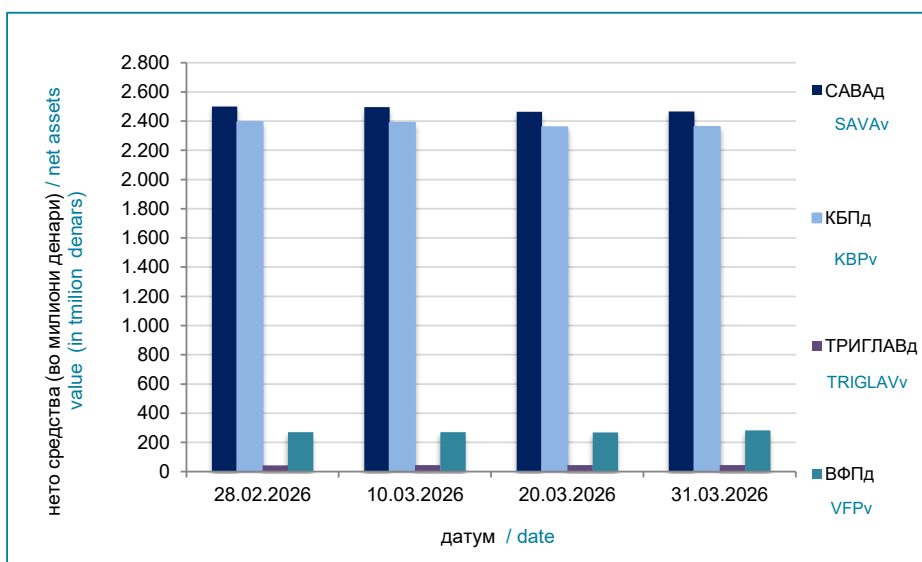
Табела 6: Вредност на нето средствата на ДПФ и на сметководствените единици на ДПФ

Table 6: Value of the VPF Net assets and the MPF Accounting Units

Месец / Month	Нето средства (во милиони денари) / Net assets (in millions of denars)					Вредност на сметковод.единица / Accounting Unit Value			
	САВАд / SAVAv	КБПд / KBPv	ТРИГЛАВд / TRIGLAVv	ВФПд / VFPv	ВКУПНОд / TOTALv	САВАд / SAVAv	КБПд / KBPv	ТРИГЛАВд / TRIGLAVv	ВФПд / VFPv
28.02.2026	2.500,42	2.395,03	42,51	270,77	5.208,73	262,708165	250,213532	125,854652	130,494011
10.03.2026	2.496,84	2.387,94	44,67	269,90	5.199,34	262,128101	249,051191	125,439346	129,801303
20.03.2026	2.464,96	2.358,27	44,33	268,01	5.135,56	258,621429	245,675961	124,121821	128,350913
31.03.2026	2.465,76	2.361,09	44,62	282,77	5.154,25	259,240647	246,341835	124,551993	128,106005

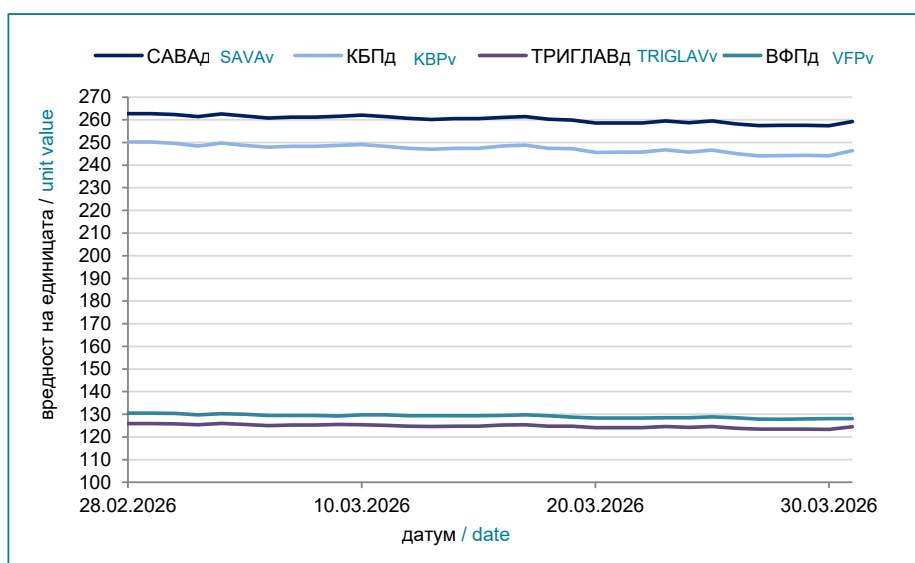
Слика 6: Вредност на нето средствата на ДПФ

Figure 6: Value of the VPF Net assets



Слика 7: Вредност на сметководствените единици во ДПФ

Figure 7: Value of the VPF Accounting Units



II Податоци за доброволните пензиски фондови / II Voluntary pension funds data

Табела 7: Структура на инвестициите на ДПФ

31.03.2026

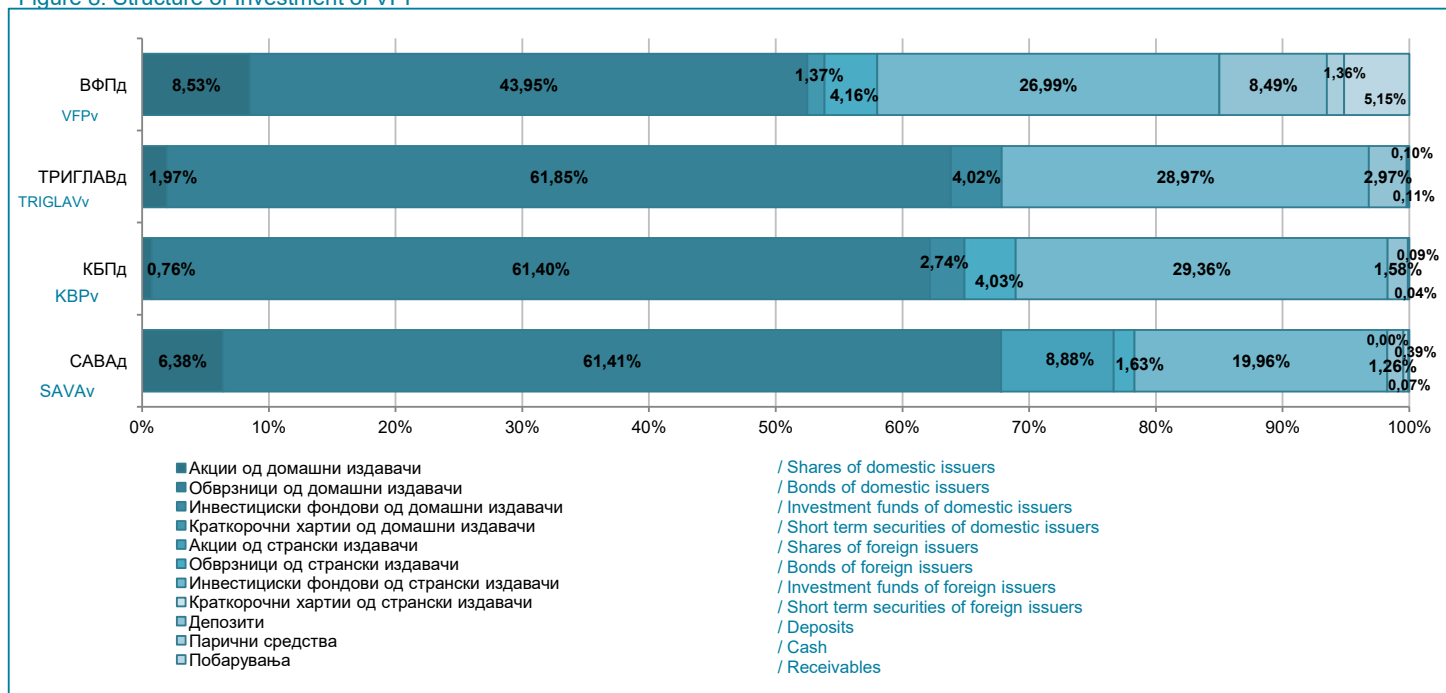
Table 7: Structure of Investment of VPF

(во милиони денари/ in million denars)

Вид имот / Type of assets	САВАд / SAVAv		КБПд / KBPv		ТРИГЛАВд / TRIGLAVv		ВФПд / VFPv		ВКУПНОд / TOTALv	
	вредност value	процент percent	вредност value	процент percent	вредност value	процент percent	вредност value	процент percent	вредност value	процент percent
Домашни / Domestic	1.686	67,79%	1.537	64,90%	30,30	67,84%	154	53,86%	3.407,54	65,71%
Акции од домашни издавачи / Shares of domestic issuers	159	6,38%	18	0,76%	0,88	1,97%	24	8,53%	202,09	3,90%
Обврзници од домашни издавачи / Bonds of domestic issuers	1.527	61,41%	1.454	61,40%	27,62	61,85%	126	43,95%	3.134,69	60,44%
Инвестициски фондови од домашни издавачи / Investment funds of domestic issuers	0	0,01%	65	2,74%	1,80	4,02%	0	0,00%	66,82	1,29%
Краткорочни хартии од домашни издавачи / Short term securities of domestic issuers	0	0,00%	0	0,00%	0,00	0,00%	4	1,37%	3,94	0,08%
Странски / Foreign	758	30,48%	791	33,38%	12,94	28,97%	89	31,14%	1.650,66	31,83%
Акции од странски издавачи / Shares of foreign issuers	221	8,88%	0	0,00%	0,00	0,00%	0	0,00%	220,83	4,26%
Обврзници од странски издавачи / Bonds of foreign issuers	41	1,63%	95	4,03%	0,00	0,00%	12	4,16%	147,84	2,85%
Инвестициски фондови од странски издавачи / Investment funds of foreign issuers	496	19,96%	695	29,36%	12,94	28,97%	77	26,99%	1.281,98	24,72%
Краткорочни хартии од странски издавачи / Short term securities of foreign issuers	0	0,00%	0	0,00%	0,00	0,00%	0	0,00%	0,00	0,00%
Вкупно вложувања во хартии од вредност / Total investment in securities	2.444	98,27%	2.328	98,29%	43,24	96,81%	244	85,00%	5.058,20	97,53%
Депозити / Deposits	31	1,26%	37	1,58%	1,33	2,97%	24	8,49%	94,57	1,82%
Парични средства / Cash	10	0,39%	2	0,09%	0,05	0,11%	4	1,36%	15,78	0,30%
Побарувања / Receivables	2	0,07%	1	0,04%	0,05	0,10%	15	5,15%	17,57	0,34%
Вкупно средства / Total assets	2.487	100,00%	2.368	100,00%	44,66	100,00%	287	100,00%	5.186,11	100,00%
Вкупно обврски / Total liabilities	21	0,84%	7	0,30%	0,04	0,08%	4	1,34%	31,86	0,61%
Нето средства / Net assets	2.466	99,16%	2.361	99,70%	44,62	99,92%	283	98,66%	5.154,25	99,39%

Слика 8: Структура на инвестициите на ДПФ

Figure 8: Structure of Investment of VPF



[Содржина / Table of Contents](#)