

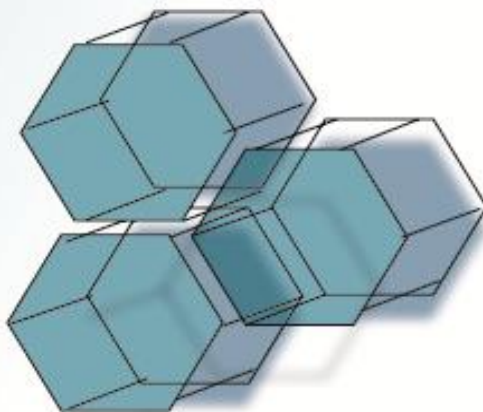


Република Северна Македонија
Агенција за супервизија на капитално финансирано пензиско осигурување

Republika e Maqedonisë së Veriut
Agjencia për Mbikëqyrje të Financimit Kapital të Sigurimit Pensionsal

Месечен билтен
03 2026

Buletini Mujor
03 2026



[Користени кратенки](#)

[Shkurtesat](#)

I Податоци за задолжителните пензиски фондови / I Të dhëna për fondet e detyrueshme pensionale

Табела 1: Дистрибуција на членството во ЗПФ според нивниот статус

Tabela 1: Distribrimi i anëtarësimit të FDP sipas statusit të tyre

Слика 1: Дистрибуција на членството во ЗПФ според нивниот статус (во проценти)

Tabela 1: Distribrimi i FDP sipas statusit të tyre (në përqindje)

Табела 2: Вредност на нето средствата на ЗПФ и на сметководствените единици на ЗПФ

Tabela 2: Vlera e mjeteve neto të FDP dhe të njërive kontabël të FDP

Слика 2: Вредност на нето средствата на ЗПФ

Foto 2: Vlera e mjeteve neto të FDP

Слика 3: Вредност на сметководствените единици во ЗПФ

Foto 3: Vlera e njërive kontabël në FDP

Табела 3: Структура на инвестициите на ЗПФ

Tabela 3: Struktura e Investimit të FDP

Слика 4: Структура на инвестициите на ЗПФ

Foto 4: Struktura e Investimit të FDP

II Податоци за доброволните пензиски фондови / II Të dhëna për fondet vullnetare pensionale

Табела 4: Дистрибуција на членството во ДПФ според начинот на членство

Tabela 4: Distribrimi i anëtarësisë në FVP sipas llojit të anëtarësimit

Табела 5: Дистрибуција на пензиски шеми во ДПФ

Tabela 5: Distribrimi i skemave pensionale në FVP

Слика 5: Дистрибуција на членството во ДПФ според начинот на членство (во проценти)

Foto 5: Distribrimi i anëtarësisë së FVP sipas llojit të anëtarësimit (në përqindje)

Табела 6: Вредност на нето средствата на ДПФ и на сметководствените единици на ДПФ

Tabela 6: Vlera e mjeteve neto të FVP dhe të njërive kontabël të FVP

Слика 6: Вредност на нето средствата на ДПФ

Foto 6: Vlera e mjeteve neto të FVP

Слика 7: Вредност на сметководствените единици во ДПФ

Foto 7: Vlera e njërive kontabël në FVP

Табела 7: Структура на инвестициите на ДПФ

Tabela 7: Struktura e Investimeve të FVP

Слика 8: Структура на инвестициите на ДПФ

Foto 8: Struktura e Investimeve të FVP

Ве молиме при користење на податоците од Месечниот билтен задолжително да го наведете изворот.

Ju lutemi që gjatë shfrytëzimit të të dhënave nga Buletini Mujor detyrimisht të theksoni burimin.

Кратенки / Abbreviation

- ЗПФ - задолжителни пензиски фондови
FDP - *fondet e detyrueshme pensionale*
- ДПФ - доброволни пензиски фондови
FVP - *fondet vullnetare pensionale*
- САВАз - Отворен задолжителен пензиски фонд Сава пензиски фонд
SAVAd - *Fondi i hapur i detyrueshëm pensional Sava fondi pensional*
- КБПз - КБ Прв отворен задолжителен пензиски фонд – Скопје
KBPd - *KB Fondi i parë i hapur i detyrueshëm pensional - Shkup*
- ТРИГЛАВз - Триглав отворен задолжителен пензиски фонд – Скопје
TRIGLAVd - *Triglav fondi i hapur i detyrueshëm pensional - Shkup*
- САВАд - Отворен доброволен пензиски фонд Сава пензија плус
SAVAv - *Fondi i hapur vullnetar pensional Sava pensioni plus*
- КБПд - КБ Прв отворен доброволен пензиски фонд - Скопје
KBPv - *KB Fondi i parë i hapur vullnetar pensional - Shkup*
- ТРИГЛАВд - Триглав отворен доброволен пензиски фонд – Скопје
TRIGLAVv - *Triglav fondi i hapur vullnetar pensional - Shkup*
- ВФПд - ВФП отворен доброволен пензиски фонд – Скопје
VFPv - *VFP fondi i hapur vullnetar pensional - Shkup*

Забелешки / Shënime

- Почеток на работа на САВАз е 1.1.2006 г. / SAVAd ka filluar me punë më 1.1.2006.
Почеток на работа на КБПз е 1.1.2006 г. / KBPd ka filluar me punë më 1.1.2006.
Почеток на работа на ТРИГЛАВз е 1.4.2019 г. / TRIGLAVd ka filluar me punë më 1.4.2019.
Почеток на работа на САВАд е 15.7.2009 г. / SAVAv ka filluar me punë më 15.7.2009.
Почеток на работа на КБПд е 21.12.2009 г. / KBPv ka filluar me punë më 21.12.2009.
Почеток на работа на ТРИГЛАВд е 1.3.2021 г. / TRIGLAVv ka filluar me punë më 1.3.2021.
Почеток на работа на ВФПд е 18.10.2022 г. / VFPv ka filluar me punë më 18.10.2022.

Извор за податоците за вредноста на нето средствата, сметководствената единица и структурата на инвестициите на пензиските фондови се пензиските друштва.

Burimi i të dhënave të vlerës neto të mjeteve, njësisë kontabël dhe strukturës së investimeve të фондеве pensioneale janë shoqëritë pensioneale.

За посигурни пензионерски денови / Për ditë më të sigurta të pensionimit

Агенција за супервизија на капитално финансирано пензиско осигурување

Славко Јаневски бр.100, 1000 Скопје

тел: (+389 2) 3224-229

www.mapas.mk

Agjencia për Mbikëqyrje të Financimit Kapital të Sigurimit Pensional

Slavko Janevski 100, 1000 Shkup,

tel: (+389 2) 3224-229

www.mapas.mk

Содржина / Përmbajtja

I Податоци за задолжителните пензиски фондови / I Të dhëna për fondet e detyrueshme pensionale

Табела 1: Дистрибуција на членството во ЗПФ според нивниот статус

Tabela 1: Distribucioni i anëtarësimit të FDP sipas statusit të tyre

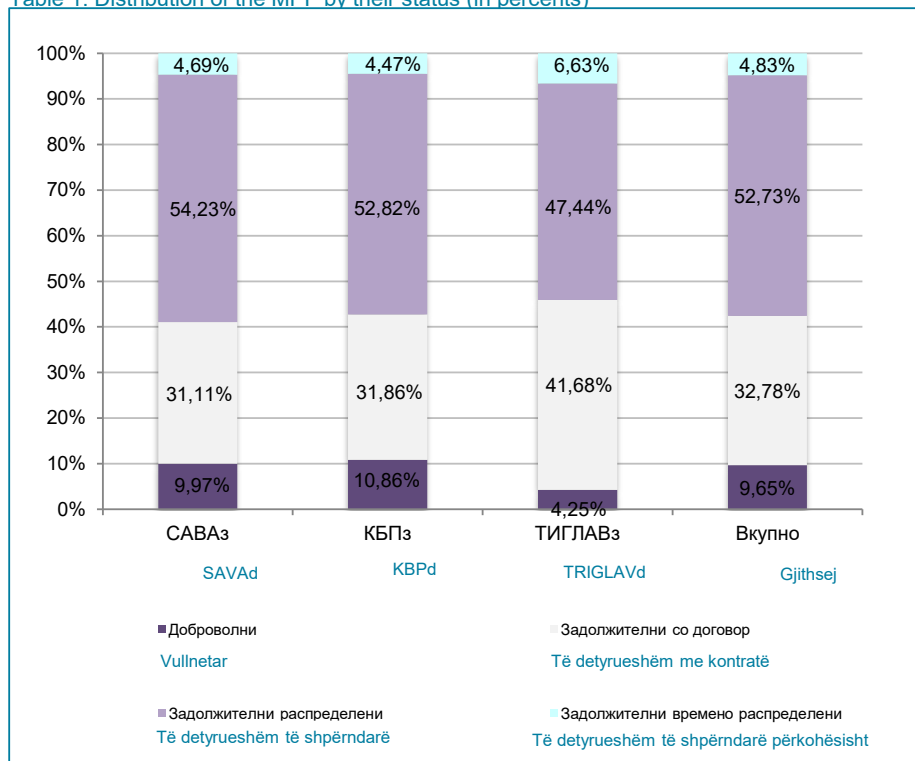
Задолжителен пензиски фонд / Fondi Pensional i Detyrueshëm	Доброволни/ Vullnetare	Задолжителни/ Të detyrueshme			Вкупно/ Gjithsej	Вкупно/ Gjithsej
		Со договор/ Me kontratë	Распределени/ Të shpërndara	Времено распределени/Тë shpërndara përkohësisht*		
28.02.2026						
САВАз / SAVAd	26.602	82.901	144.322	12.651	239.874	266.476
КБПз / KBPd	31.280	91.405	151.624	13.006	256.035	287.315
ТРИГЛАВз / TRIGLAVd	3.356	32.944	37.413	5.379	75.736	79.092
Вкупно / Gjithsej	61.238	207.250	333.359	31.036	571.645	632.883
31.03.2026						
САВАз / SAVAd	26.595	82.975	144.625	12.517	240.117	266.712
КБПз / KBPd	31.230	91.635	151.922	12.854	256.411	287.641
ТРИГЛАВз / TRIGLAVd	3.386	33.212	37.801	5.279	76.292	79.678
Вкупно / Gjithsej	61.211	207.822	334.348	30.650	572.820	634.031

* Осигурениците кои задолжително членуваат во вториот столб веднаш по вработувањето, времено се распределуваат од страна на ФПИОСМ во задолжителен пензиски фонд по случаен избор, со цел да се обезбеди оплодување на нивните средства од самиот почеток на членството во задолжителен пензиски фонд. Овие осигуреници имаат рок од 3 месеци да одберат во кој задолжителен пензиски фонд ќе членуваат. Доколу по истекот на тој рок, не одлучат во кој задолжителен пензиски фонд ќе членуваат, тогаш остануваат членови во задолжителниот пензиски фонд во кој биле времено распределени

* Тë siguruarit, të cilët janë anëtarë të detyrueshëm të shtyllës së dytë menjëherë pas punësimit, caktohen përkohësisht nga FSPIMV në një fond pensional të detyrueshëm me përzgjedhje të rastësishme, për të siguruar fekondimin e mjeteve të tyre që nga fillimi i anëtarësimit në një fond pensional të detyrueshëm. Këta të siguruar kanë një afat prej 3 muajsh për të zgjedhur se në cilin fond pensional të detyrueshëm do të jenë anëtarë. Nëse pas skadimit të atij afati, ata nuk vendosin se në cilin fond pensional të detyrueshëm do të jenë anëtarë, atëherë ata mbeten anëtarë të fondit të pensionit të detyrueshëm në të cilin janë ndarë përkohësisht.

Слика 1: Дистрибуција на членството во ЗПФ според нивниот статус (во проценти)

Table 1: Distribution of the MPF by their status (in percents)



Содржина / Pëmbajtja

I Податоци за задолжителните пензиски фондови / I Të dhëna për fondet e detyrueshme pensionale

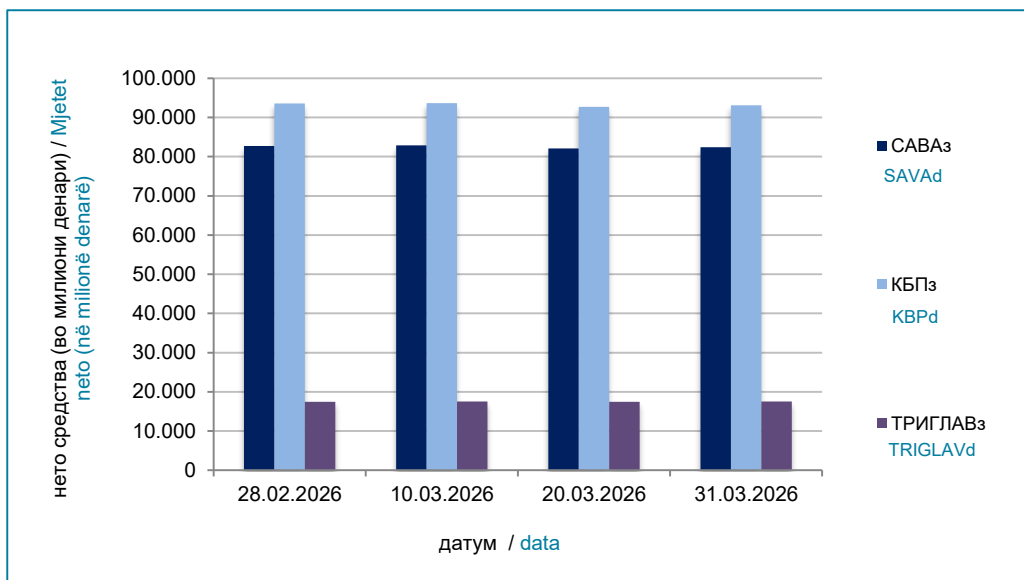
Табела 2: Вредност на нето средствата на ЗПФ и на сметководствените единици на ЗПФ

Tabela 2: Vlera e mjeteve neto të FDP dhe të njësive kontabël të FDP

Месец / Muaji	Нето средства (во милиони денари) / Mjetet Netu (në milionë denarë)				Вредност на сметковод.единица / Vlera e njësive kontabël		
	САВАз / SAVAd	КБПз / KBPd	ТРИГЛАВз / TRIGLAVd	ВКУПНОз / GJITHSEJd	САВАз / SAVAd	КБПз / KBPd	ТРИГЛАВз / TRIGLAVd
28.02.2026	82.695,48	93.602,01	17.452,90	193.750,38	296,500852	308,890028	136,659322
10.03.2026	82.910,28	93.641,87	17.522,96	194.075,11	296,007666	307,804405	136,375750
20.03.2026	82.122,67	92.679,01	17.429,37	192.231,04	292,403623	303,924369	134,889341
31.03.2026	82.410,09	93.074,30	17.506,52	192.990,90	293,208631	305,007070	135,358313

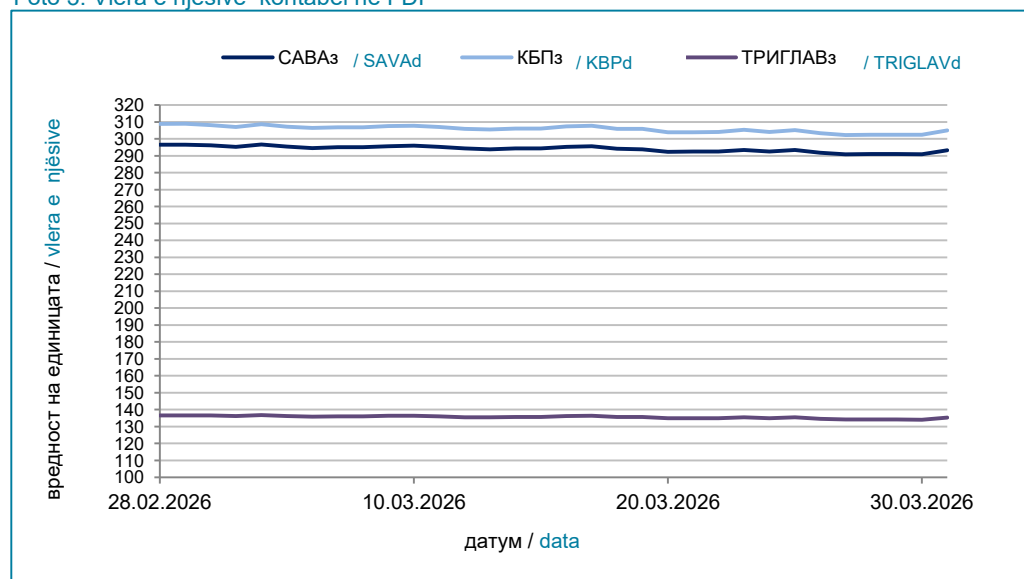
Слика 2: Вредност на нето средствата на ЗПФ

Foto 2: Vlera e mjeteve neto të FDP



Слика 3: Вредност на сметководствените единици во ЗПФ

Foto 3: Vlera e njësive kontabël në FDP



I Податоци за задолжителните пензиски фондови / I Të dhëna për fondet e detyrueshme pensionale

Табела 3: Структура на инвестициите на ЗПФ

31.03.2026

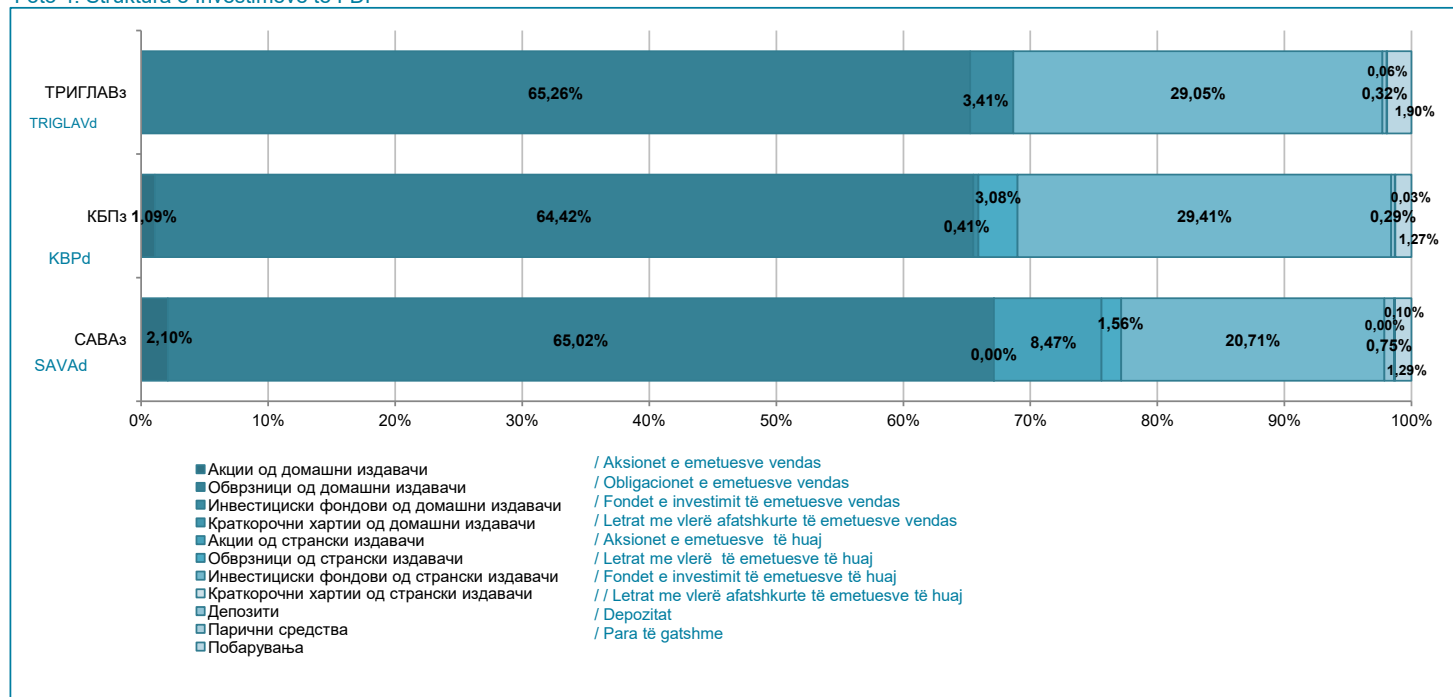
Tabela 3: Struktura e Investimeve të FDP

(во милиони денари/ në milionë denarë)

Вид имот / Lloji i pronës	САВАз / SAVAd		КБПз / KBPd		ТРИГЛАВз / TRIGLAVd		ВКУПНОз / GJITHSEJd	
	вредност vlера	процент përqindja	вредност vlера	процент përqindja	вредност vlера	процент përqindja	вредност vlера	процент përqindja
Домашни / Vendase	55.389	67,13%	61.384	65,92%	12.029	68,67%	128.802	66,68%
Акции од домашни издавачи /Aksionet e emetuesve vendas	1.734	2,10%	1.016	1,09%	0	0,00%	2.750	1,42%
Обврзници од домашни издавачи /Obligacionet e emetuesve vendas	53.654	65,02%	59.989	64,42%	11.432	65,26%	125.074	64,75%
Инвестициски фондови од домашни издавачи /Fondet e investimit të emetuesve vendas	1	0,00%	380	0,41%	598	3,41%	978	0,51%
Краткорочни хартии од домашни издавачи / Letrat me vlerë afatshkurte të emetuesve vendas	0	0,00%	0	0,00%	0	0,00%	0	0,00%
Странски / Të huaja	25.361	30,74%	30.257	32,49%	5.089	29,05%	60.708	31,43%
Акции од странски издавачи /Aksionet e emetuesve të huaj	6.987	8,47%	0	0,00%	0	0,00%	6.987	3,62%
Обврзници од странски издавачи /Obligacionet e emetuesve të huaj	1.285	1,56%	2.871	3,08%	0	0,00%	4.156	2,15%
Инвестициски фондови од странски издавачи /Fondet e investimit të emetuesve të huaj	17.089	20,71%	27.386	29,41%	5.089	29,05%	49.565	25,66%
Краткорочни хартии од странски издавачи / Letrat me vlerë afatshkurte të emetuesve të huaj	0	0,00%	0	0,00%	0	0,00%	0	0,00%
Вкупно вложувања во хартии од вредност / Investimi total në letra me vlerë	80.750	97,86%	91.642	98,41%	17.119	97,72%	189.510	98,11%
Депозити / Depozitat	618	0,75%	269	0,29%	56	0,32%	943	0,49%
Парични средства / Para të gatshme	85	0,10%	32	0,03%	10	0,06%	126	0,07%
Побарувања / Të arkëtueshmet	1.062	1,29%	1.183	1,27%	333	1,90%	2.579	1,33%
Вкупно средства / mjetet totale	82.514	100,00%	93.126	100,00%	17.518	100,00%	193.158	100,00%
Вкупно обврски / Totali i detyrimeve	104	0,13%	52	0,06%	12	0,07%	167	0,09%
Нето средства /Mjetet neto	82.410	99,87%	93.074	99,94%	17.507	99,93%	192.991	99,91%

Слика 4: Структура на инвестициите на ЗПФ

Foto 4: Struktura e Investimeve të FDP



Содржина / Përmbajtja

II Податоци за доброволните пензиски фондови / II Të dhëna për fondet vullnetare pensionale

Табела 4: Дистрибуција на членството во ДПФ според начинот на членство

Tabela 4: Distribuimi i anëtarësimit të FVP sipas llojit të anëtarësimit

Доброволен пензиски фонд / Fondi Pensional Vullnetar	Со доброволна индивидуална сметка / Me llogari individuale vullnetare	Во пензиска шема со професионална сметка / Në skemë pensioni me llogari profesionale	Вкупно/ Gjithsej
28.02.2026			
САВАд / SAVAv	11.671	4.779	16.450
КБПд / KBPv	7.095	11.398	18.493
ТРИГЛАВд / TRIGLAVv	167	388	555
ВФПд / VFPv	437	399	836
Вкупно / Gjithsej	19.370	16.964	36.334
31.03.2026			
САВАд / SAVAv	11.789	4.765	16.554
КБПд / KBPv	7.238	11.382	18.620
ТРИГЛАВд / TRIGLAVv	170	479	649
ВФПд / VFPv	443	400	843
Вкупно / Gjithsej	19.640	17.026	36.666

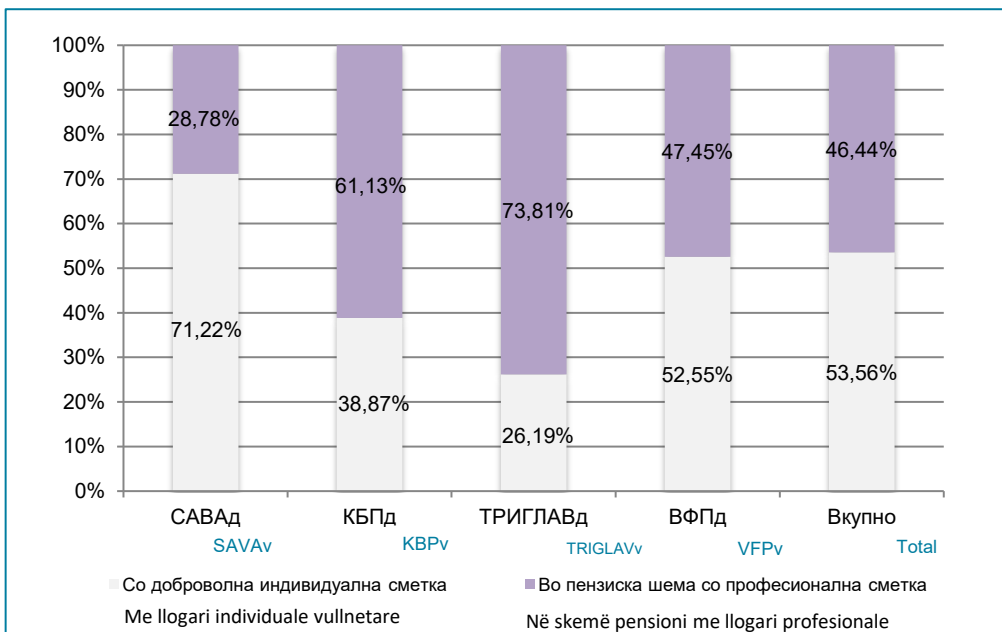
Табела 5: Дистрибуција на пензиски шеми во ДПФ

Tabela 5: Distribuimi i skemave të pensioneve në FVP

Доброволен пензиски фонд / Fondi vullnetar pensional	Број на пензиски шеми / Numri i skemave pensionale
28.02.2026	
САВАд / SAVAv	1.266
КБПд / KBPv	2.843
ТРИГЛАВд / TRIGLAVv	8
ВФПд / VFPv	172
Вкупно / Gjithsej	4.289
31.03.2026	
САВАд / SAVAv	1.266
КБПд / KBPv	2.839
ТРИГЛАВд / TRIGLAVv	9
ВФПд / VFPv	172
Вкупно / Gjithsej	4.286

Слика 5: Дистрибуција на членството во ДПФ според начинот на членство (во проценти)

Foto 5: Distribuimi i anëtarësimit të FVP sipas llojit të anëtarësimit (në përqindje)



II Податоци за доброволните пензиски фондови / II Të dhëna për fondet vullnetare pensionale

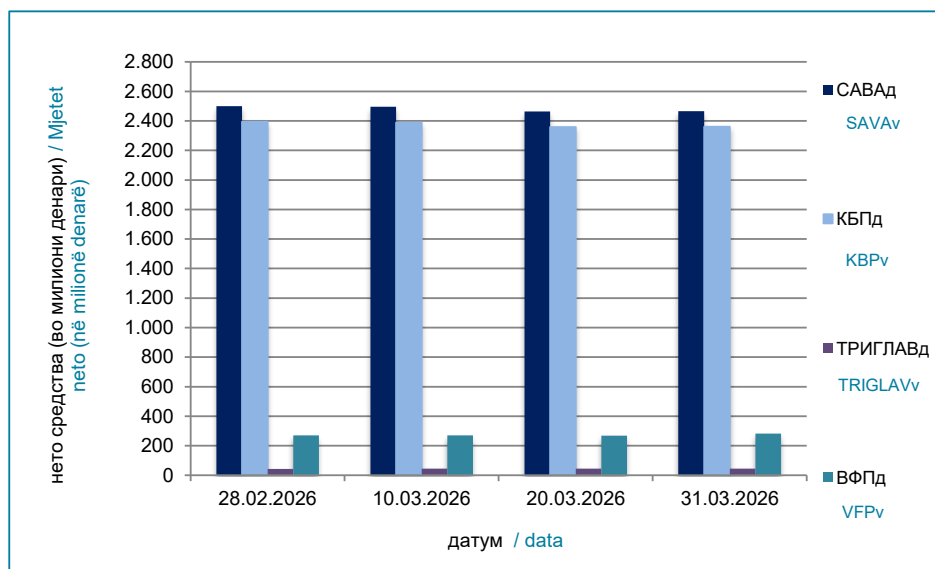
Табела 6: Вредност на нето средствата на ДПФ и на сметководствените единици на ДПФ

Tabela 6: Vlera e mjeteve neto të FVP dhe të njërive kontabël të FVP

Месец / Muaji	Нето средства (во милиони денари) / Mjetet neto (në milionë denarë)					Вредност на сметковод.единица / Vlera e njërive kontabël			
	САВАд / SAVAv	КБПд / KBPv	ТРИГЛАВд / TRIGLAVv	ВФПд / VFPv	ВКУПНОд / GJITHSEJv	САВАд / SAVAv	КБПд / KBPv	ТРИГЛАВд / TRIGLAVv	ВФПд / VFPv
28.02.2026	2.500,42	2.395,03	42,51	270,77	5.208,73	262,708165	250,213532	125,854652	130,494011
10.03.2026	2.496,84	2.387,94	44,67	269,90	5.199,34	262,128101	249,051191	125,439346	129,801303
20.03.2026	2.464,96	2.358,27	44,33	268,01	5.135,56	258,621429	245,675961	124,121821	128,350913
31.03.2026	2.465,76	2.361,09	44,62	282,77	5.154,25	259,240647	246,341835	124,551993	128,106005

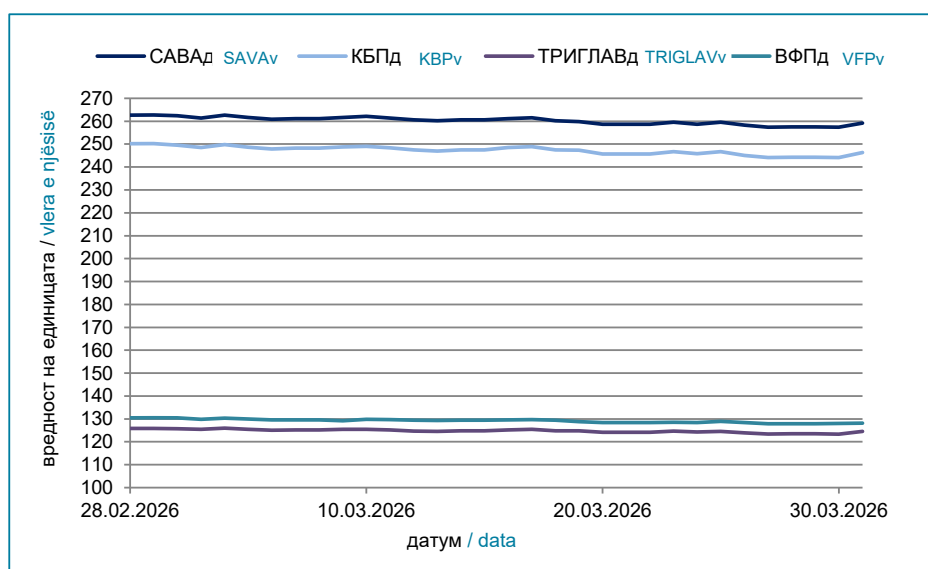
Слика 6: Вредност на нето средствата на ДПФ

Foto 6: Vlera e mjeteve neto të FVP



Слика 7: Вредност на сметководствените единици во ДПФ

Foto 7: Vlera e njërive kontabël në FVP



датоци за доброволните пензиски фондови / II Тë dhëna për fondet vullnetare pensio

Табела 7: Структура на инвестициите на ДПФ

31.03.2026

Tabela 7: Struktura e Investimeve të FVP

(во милиони денари / / në milionë denarë)

Вид имот / Lloji i pronës	САВАд / SAVAv		КБПд / KBPv		ТРИГЛАВд / TRIGLAVv		ВФПд / VFPv		ВКУПНОд / GJITHSEJv	
	вредност vlera	процент përqindja	вредност vlera	процент përqindja	вредност vlera	процент përqindja	вредност vlera	процент përqindja	вредност vlera	процент përqindja
Домашни / Vendase	1.686	67,79%	1.537	64,90%	30,30	67,84%	154,36	53,86%	3.407,54	65,71%
Акции од домашни издавачи / Aksionet e emetuesve vendas	159	6,38%	18	0,76%	0,88	1,97%	24,45	8,53%	202,09	3,90%
Обврзници од домашни издавачи / Obligacionet e emetuesve vendas	1.527	61,41%	1.454	61,40%	27,62	61,85%	125,97	43,95%	3.134,69	60,44%
Инвестициски фондови од домашни издавачи / Fondet e investimit të emetuesve vendas	0	0,01%	65	2,74%	1,80	4,02%	0,00	0,00%	66,82	1,29%
Краткорочни хартии од домашни издавачи / Letrat me vlerë afatshkurte të emetuesve vendas	0	0,00%	0	0,00%	0,00	0,00%	3,94	1,37%	3,94	0,08%
Странски / Të huaja	758	30,48%	791	33,38%	12,94	28,97%	89,26	31,14%	1.650,66	31,83%
Акции од странски издавачи / Aksionet e emetuesve të huaj	221	8,88%	0	0,00%	0,00	0,00%	0,00	0,00%	220,83	4,26%
Обврзници од странски издавачи / Obligacionet e emetuesve të huaj	41	1,63%	95	4,03%	0,00	0,00%	11,91	4,16%	147,84	2,85%
Инвестициски фондови од странски издавачи / Fondet e investimit të emetuesve të huaj	496	19,96%	695	29,36%	12,94	28,97%	77,35	26,99%	1.281,98	24,72%
Краткорочни хартии од странски издавачи / Letrat me vlerë afatshkurte të emetuesve të huaj	0	0,00%	0	0,00%	0,00	0,00%	0,00	0,00%	0,00	0,00%
Вкупно вложувања во хартии од вредност / Total investment in securities	2.444	98,27%	2.328	98,29%	43,24	96,81%	243,62	85,00%	5.058,20	97,53%
Депозити / Depozitat	31	1,26%	37	1,58%	1,33	2,97%	24,35	8,49%	94,57	1,82%
Парични средства / Para të gatshme	10	0,39%	2	0,09%	0,05	0,11%	3,89	1,36%	15,78	0,30%
Побарувања / Të arkëtueshmet	2	0,07%	1	0,04%	0,05	0,10%	14,75	5,15%	17,57	0,34%
Вкупно средства / Mjetet totale	2.487	100,00%	2.368	100,00%	44,66	100,00%	286,61	100,00%	5.186,11	100,00%
Вкупно обврски / Totali i detyrimeve	21	0,84%	7	0,30%	0,04	0,08%	3,84	1,34%	31,86	0,61%
Нето средства / Mjetet neto	2.466	99,16%	2.361	99,70%	44,62	99,92%	282,77	98,66%	5.154,25	99,39%

