



Република Северна Македонија
Агенција за супервизија на капитално финансирано пензиско осигурување

Republic of North Macedonia
Agency for Supervision of Fully Funded Pension Insurance

Годишен статистички извештај

Annual Statistical Report

2025



Содржина / Table of Contents

Користени кратенки

Abbreviations

Пензиски друштва; задолжителни и доброволни пензиски фондови
Pension Companies; Mandatory and Voluntary Pension Funds

I Податоци за задолжителните пензиски фондови / I Mandatory pension funds data

Членство во ЗПФ/ MPF membership

Табела 1: Дистрибуција на членството во ЗПФ според нивниот статус

Table 1: Distribution of the MPF Membership by their status

Слика 1: Дистрибуција на членството во ЗПФ според нивниот статус (во проценти)

Figure 1: Distribution of the MPF by their status (in percents)

Табела 2: Старосна и полова структура на членовите на ЗПФ

Table 2: Structure of the MPF Members by Age and Gender

Слика 2: Старосна структура на членовите на ЗПФ

Figure 2: Age Structure of the MPF Membership

Табела 3: Дистрибуција на членството во ЗПФ според општина и пол

Table 3: Structure of the MPF Members by Gender and Municipality

Средства во втор столб и движење на вредноста на сметководствените единици

Assets in the second pillar and the value of the accounting units

Табела 4: Уплатени придонеси во ЗПФ, наплатени надоместоци и висина на нето средствата на ЗПФ

Table 4: Contributions paid to the MPF, fees charged and value of the MPF net assets

Слика 3: Вредност на нето средствата на ЗПФ

Figure 3: Value of the MPF Net assets

Табела 5: Вредност на сметководствените единици во ЗПФ

Table 5: Value of the MPF Accounting Units

Слика 4: Вредност на сметководствените единици во ЗПФ

Figure 4: Value of the MPF Accounting Units

Слика 5: Вредност на нето средствата и на сметководствената единица на САВАз

Figure 5: Value of the Net assets and the Accounting Unit of SAVAm

Слика 6: Вредност на нето средствата и на сметководствената единица на КБПз

Figure 6: Value of the Net assets and the Accounting Unit of KBPm

Слика 7: Вредност на нето средствата и на сметководствената единица на ТРИГЛАВз

Figure 7: Value of the Net assets and the Accounting Unit of TRIGLAVm

Табела 6: Принос на ЗПФ сведен на годишно ниво по периоди

Table 6: MPF Return on annual level by period

Табела 7: Надоместоци кои ги наплаќаат друштвата кои управуваат со ЗПФ

Table 7: Fees charged by Pension Companies managing MPF

Табела 8: Структура на инвестициите на ЗПФ

Table 8: Structure of Investment of MPF

Слика 8: Структура на инвестициите на САВАз

Figure 8: Structure of Investment of SAVAm

Слика 9: Структура на инвестициите на КБПз

Figure 9: Structure of Investment of KBPm

Слика 10: Структура на инвестициите на ТРИГЛАВз
Figure 10: Structure of Investment of TRIGLAVm

II Податоци за доброволните пензиски фондови / II Voluntary pension funds data

Членство во ДПФ / VPF membership

Табела 9: Дистрибуција на членството во ДПФ според начинот на членство
Table 9: Distribution of the VPF Membership by membership type

Табела 10: Дистрибуција на пензиски шеми во ДПФ
Table 10: Distribution of the pension schemes in VPF

Слика 11: Дистрибуција на членството во ДПФ според начинот на членство (во проценти)
Figure 11: Distribution of the VPF Membership by membership type (in percents)

Слика 12: Дистрибуција на членството по професионални пензиски шеми
Figure 12: Distribution of Membership by occupational pension scheme

Слика 13: Членови со индивидуални сметки со уплаќач и без уплаќач
Figure 13: Members with an individual account whose contributions are paid by third party and members with an individual account who pay for own contributions

Табела 11: Старосна и полова структура на членовите на ДПФ
Table 11: Structure of the VPF Members by Age and Gender

Слика 14: Старосна структура на членовите на ДПФ
Figure 14: Age Structure of the VPF Membership

Табела 12: Дистрибуција на членството во ДПФ според општина и пол
Table 12: Structure of the VPF Members by Gender and Municipality

Средства во трет столб и движење на вредноста на сметководствените единици Assets in the third pillar and the value of the accounting units

Табела 13: Уплатени придонеси во ДПФ, наплатени надоместоци и висина на нето средствата на ДПФ
Table 13: Contributions paid to the VPF, fees charged and value of the VPF net assets

Слика 15: Вредност на нето средствата на ДПФ
Figure 15: Value of the VPF Net assets

Табела 14: Вредност на сметководствените единици во ДПФ
Table 14: Value of the VPF Accounting Units

Слика 16: Вредност на сметководствените единици во ДПФ
Figure 16: Value of the VPF Accounting Units

Слика 17: Вредност на нето средствата и на сметководствената единица на САВАд
Figure 17: Value of the Net assets and the Accounting Unit of SAVAv

Слика 18: Вредност на нето средствата и на сметководствената единица на КБПд
Figure 18: Value of the Net assets and the Accounting Unit of KBPv

Слика 19: Вредност на нето средствата и на сметководствената единица на ТРИГЛАВд
Figure 19: Value of the Net assets and the Accounting Unit of TRIGLAVv

Слика 20: Вредност на нето средствата и на сметководствената единица на ВФПд
Figure 20: Value of the Net assets and the Accounting Unit of VFPv

Табела 15: Принос на ДПФ сведен на годишно ниво по периоди
Table 15: VPF Return on annual level by period

Табела 16: Надоместоци кои ги наплаќаат друштвата кои управуваат со ДПФ
Table 16: Fees charged by Pension Companies managing VPF

Табела 17: Структура на инвестициите на ДПФ
Table 17: Structure of Investment of VPF

Слика 21: Структура на инвестициите на САВАд
Figure 21: Structure of Investment of SAVAv

Слика 22: Структура на инвестициите на КБПд
Figure 22: Structure of Investment of KBPv

Слика 23: Структура на инвестициите на ТРИГЛАВд
Figure 23: Structure of Investment of TRIGLAVv

Слика 24: Структура на инвестициите на ВФПд
Figure 24: Structure of Investment of VFPv

Ве молиме при користење на податоците од Годишниот статистички извештај задолжително да го наведете изворот.
Those using data from the Annual Statistical Report are requested to cite the source.

Кратенки / Abbreviation

1. ЗПФ - задолжителни пензиски фондови
MPF - mandatory pension funds
2. ДПФ - доброволни пензиски фондови
VPF - voluntary pension funds
3. втор столб - задолжително капитално финансирано пензиско осигурување
second pillar - mandatory fully funded pension insurance
4. трет столб - доброволно капитално финансирано пензиско осигурување
third pillar - voluntary fully funded pension insurance
5. САВАЗ - Отворен задолжителен пензиски фонд Сава пензиски фонд
SAVAm - Otvoren zadolzitelen penziski fond Sava penziski fond
6. КБПз - КБ Прв отворен задолжителен пензиски фонд – Скопје
KBPm - KB Prv otvoren zadolzitelen penziski fond - Skopje
7. ТРИГЛАВз - Триглав отворен задолжителен пензиски фонд – Скопје
TRIGLAVm - TRIGLAVm stands for the mandatory pension fund Trigalv otvoren zadolzitelen penziski fond - Skopje
8. САВАд - Отворен доброволен пензиски фонд Сава пензија плус
SAVAv - Otvoren dobrovolen penziski fond Sava penzija plus
9. КБПд - КБ Прв отворен доброволен пензиски фонд - Скопје
KBPv - KB Prv otvoren dobrovolen penziski fond - Skopje
10. ТРИГЛАВд - Триглав отворен доброволен пензиски фонд – Скопје
TRIGLAVv - Trigalv otvoren dobrovolen penziski fond - Skopje
11. ВФПд - ВФП отворен доброволен пензиски фонд – Скопје
VFPv - VFP otvoren dobrovolen penziski fond - Skopje
12. РСМ - Република Северна Македонија
RNM - Republic of North Macedonia

Забелешки / Notes

Почеток на работа на САВАЗ е 1.1.2006 г. / SAVAm started to work on 1.1.2006.
Почеток на работа на КБПз е 1.1.2006 г. / KBPm started to work on 1.1.2006.
Почеток на работа на ТРИГЛАВз е 1.4.2019 г. / TRIGLAVm started to work on 1.4.2019.
Почеток на работа на САВАд е 15.7.2009 г. / SAVAv started to work on 15.7.2009.
Почеток на работа на КБПд е 21.12.2009 г. / KBPv started to work on 21.12.2009.
Почеток на работа на ТРИГЛАВд е 1.3.2021 г. / TRIGLAVv started to work on 1.3.2021.
Почеток на работа ВФПд е 18.10.2022 г. / VFPv started to work on 18.10.2022.

Извор за податоците за вредноста на нето средствата, сметководствената единица и структурата на инвестициите на пензиските фондови се пензиските друштва.

Source for data of net asset value, accounting unit and structure of investment of pension funds are pension companies.

За посигурни пензионерски денови / For safer retirement days

Агенција за супервизија на капитално финансирано пензиско осигурување

Славко Јаневски бр.100, 1000 Скопје

тел: (+389 2) 3224-229

www.mapas.mk

Agency for Supervision of Fully Funded Pension Insurance

Slavko Janevski 100, 1000 Skopje,

tel: (+389 2) 3224-229

www.mapas.mk

Пензиски друштва; задолжителни и доброволни пензиски фондови / Pension Companies; Mandatory and Voluntary Pension Funds

Во рамките на капитално финансираното пензиско осигурување, постојат три пензиски друштва.

1. Друштво за управување со задолжителни и доброволни пензиски фондови Сава пензиско друштво а.д. Скопје, кое управува со

- Отворен задолжителен пензиски фонд Сава пензиски фонд и
- Отворен доброволен пензиски фонд Сава пензија плус

Акционер: Позаваровалница Сава д.д, Република Словенија која во главнината на друштвото учествува со 100%.

2. КБ Прво друштво за управување со задолжителни и доброволни пензиски фондови АД Скопје, кое управува со

- КБ Прв отворен задолжителен пензиски фонд – Скопје и
- КБ Прв отворен доброволен пензиски фонд – Скопје

Акционери: Скупина Прва заваровалнички холдинг ДД Љубљана, Република Словенија, која во главнината на друштвото учествува со 51% и Комерцијална банка АД Скопје, Република Северна Македонија, која во главнината на друштвото учествува со 49%.

3. Друштво за управување со задолжителни и доброволни пензиски фондови ТРИГЛАВ ПЕНЗИСКО ДРУШТВО АД Скопје, кое управува со

- Триглав отворен задолжителен пензиски фонд – Скопје и
- Триглав отворен доброволен пензиски фонд – Скопје

Акционер: Заваровалница Триглав ДД Љубљана, Република Словенија која во главнината на друштвото учествува со 100%.

4. Друштво за управување со доброволни пензиски фондови ВФП ПЕНЗИСКО ДРУШТВО АД Скопје, кое управува со

- ВФП отворен доброволен пензиски фонд – Скопје

Акционер: Друштво за управување со отворени и затворени инвестициски фондови ВФП ФОНД МЕНАЏМЕНТ АД СКОПЈЕ, Република Северна Македонија која во главнината на друштвото учествува со 100%.

The fully funded pension insurance includes three pension companies.

1. Друштво за управување со задолжителни и доброволни пензиски фондови Сава пензиско друштво а.д. Скопје, which manages

- Отворен задолжителен пензиски фонд Сава пензиски фонд and
- Отворен доброволен пензиски фонд Сава пензија плус

Shareholder: Pozavarovalnica Sava d.d, Republic of Slovenia, which represents 100% of the Pension Company equity.

2. КБ Прво друштво за управување со задолжителни и доброволни пензиски фондови АД Скопје, which manages

- КБ Прв отворен задолжителен пензиски фонд – Скопје and
- КБ PRV отворен доброволен пензиски фонд - Скопје

Shareholders: Skupina Prva zavarovalniski holding DD, Ljubljana, Republic of Slovenia, which represents 51% of the Pension Company equity and Komercijalna Banka AD, Skopje, Republic of North Macedonia, which represents 49% of the Pension Company equity.

3. Друштво за управување со задолжителни и доброволни пензиски фондови ТРИГЛАВ ПЕНЗИСКО ДРУШТВО АД Скопје, which manages

- Триглав отворен задолжителен пензиски фонд – Скопје and

Shareholder: Zavarovalnica Triglav DD Ljubljana, Republic of Slovenia, which represents 100% of the Pension Company equity.

4. Друштво за управување со доброволни пензиски фондови ВФП ПЕНЗИСКО ДРУШТВО АД Скопје, which manages

- ВФП отворен пензиски фонд - Скопје

Shareholder: Друштво за управување со отворени и затворени инвестициски фондови ВФП ФОНД МЕНАЏМЕНТ АД СКОПЈЕ, Republic of North Macedonia, which represents 100% of the Pension Company equity.

I Податоци за задолжителните пензиски фондови / I Mandatory pension funds data

Членство во ЗПФ / MPF membership

Табела 1: Дистрибуција на членството во ЗПФ според нивниот статус

Table 1: Distribution of the MPF Membership by their status

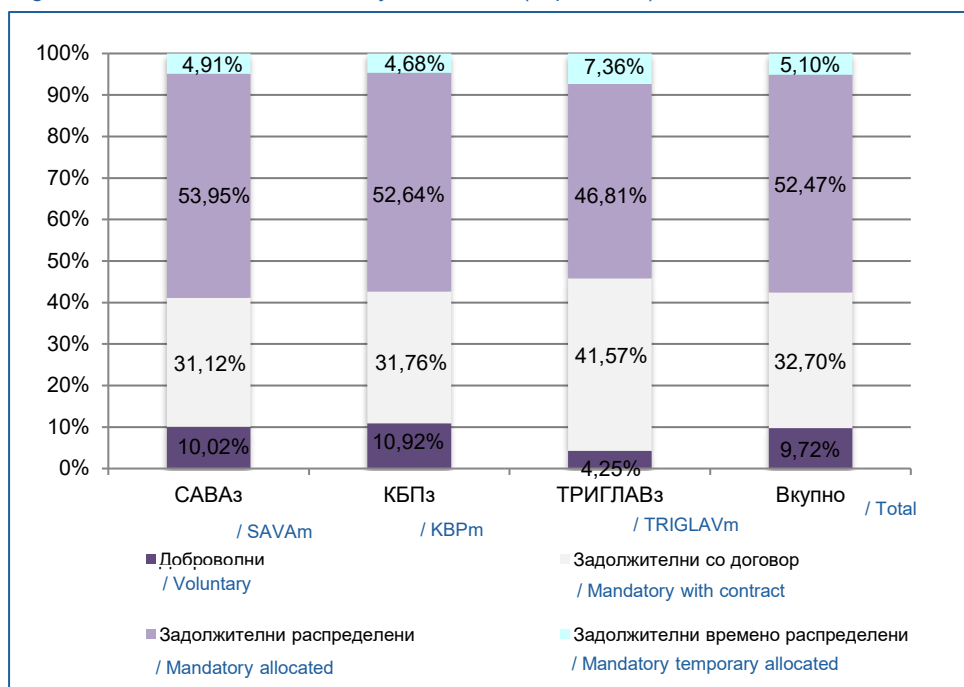
Задолжителен пензиски фонд / Mandatory Pension Fund	Доброволни/ Voluntary	Задолжителни/ Mandatory			Вкупно/ Total	Вкупно/ Total
		Со договор/ With contract	Распределени/ Allocated	Времено распределени/ Temporary allocated *		
31.12.2024						
САВАз / SAVAm	26.961	82.395	139.944	12.405	234.744	261.705
КБПз / KBPm	31.648	89.242	147.493	12.902	249.637	281.285
ТРИГЛАВз / TRIGLAVm	2.947	28.575	31.404	4.939	64.918	67.865
Вкупно / Total	61.556	200.212	318.841	30.246	549.299	610.855
31.12.2025						
САВАз / SAVAm	26.645	82.760	143.455	13.044	239.259	265.904
КБПз / KBPm	31.303	91.024	150.891	13.407	255.322	286.625
ТРИГЛАВз / TRIGLAVm	3.313	32.373	36.451	5.730	74.554	77.867
Вкупно / Total	61.261	206.157	330.797	32.181	569.135	630.396

* Осигурениците кои задолжително членуваат во вториот столб веднаш по вработувањето, времено се распределуваат од страна на ФПИОСМ во задолжителен пензиски фонд по случаен избор, со цел да се обезбеди оплодување на нивните средства од самиот почеток на членството во задолжителен пензиски фонд. Овие осигуреници имаат рок од 3 месеци да одберат во кој задолжителен пензиски фонд ќе членуваат. Доколу по истекот на тој рок, не одлучат во кој задолжителен пензиски фонд ќе членуваат, тогаш остануваат членови во задолжителниот пензиски фонд во кој биле времено распределени

* The insured persons, who are mandatory members of the second pillar, have been temporarily allocated by PDIF to a Mandatory Pension Fund by a random choice immediately after their employment, to ensure that their assets will be invested from the starting day of their Mandatory Pension Fund membership. These persons have the right to choose a Mandatory Pension Fund to which they will approach within a 3-month period. In case they do not make the choice by their own by the end of that period, they will remain members of the mandatory pension fund to which they were temporarily allocated

Слика 1: Дистрибуција на членството во ЗПФ според нивниот статус (во проценти)

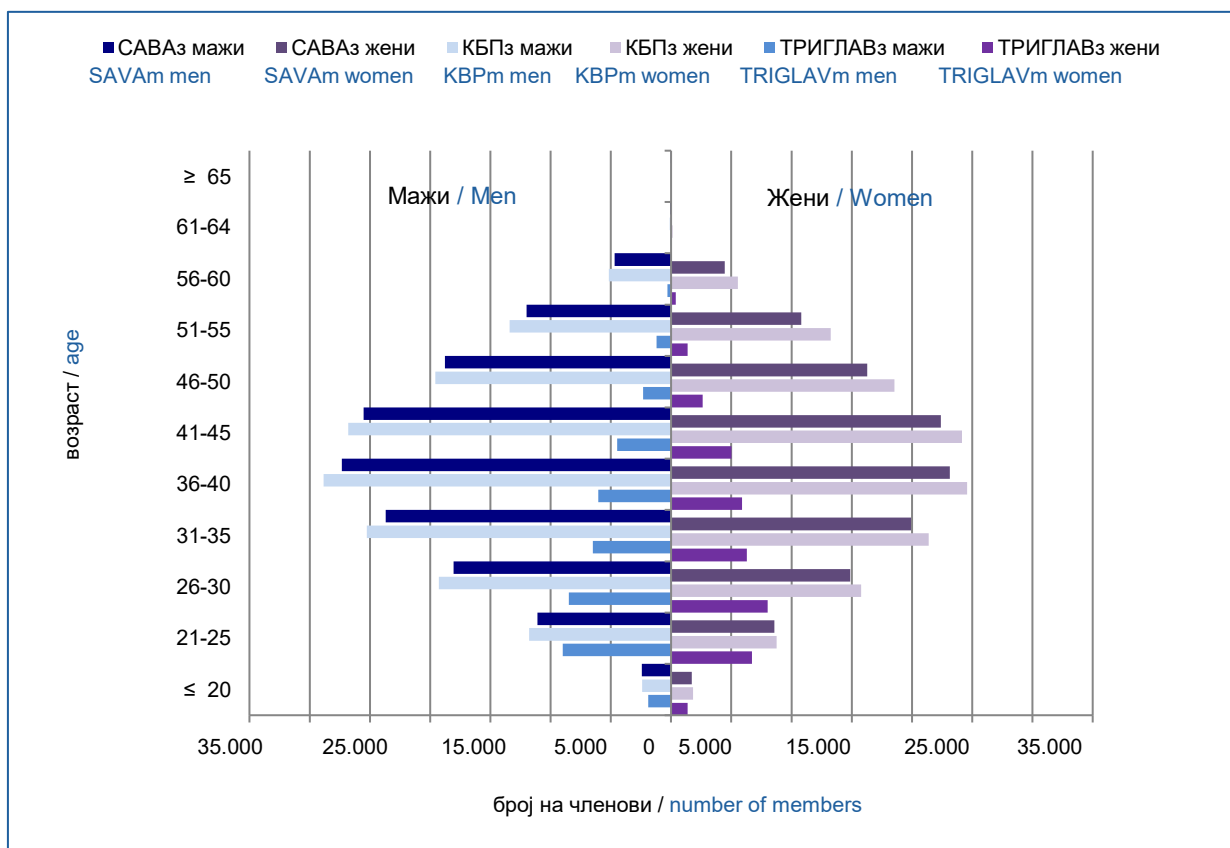
Figure 1: Distribution of the MPF by their status (in percents)



Табела 2: Старосна и полова структура на членовите на ЗПФ
Table 2: Structure of the MPF Members by Age and Gender

Возраст / Age	САВАз / SAVAm			КБПз / KBPm			ТРИГЛАВз / TRIGLAVm			Вкупно / Total
	Мажи / Men	Жени / Women	Вкупно / Total	Мажи / Men	Жени / Women	Вкупно / Total	Мажи / Men	Жени / Women	Вкупно / Total	
≤ 20	2.417	1.715	4.132	2.410	1.833	4.243	1.886	1.370	3.256	11.631
21-25	11.104	8.562	19.666	11.795	8.769	20.564	8.996	6.717	15.713	55.943
26-30	18.065	14.881	32.946	19.291	15.782	35.073	8.476	8.011	16.487	84.506
31-35	23.682	19.922	43.604	25.260	21.394	46.654	6.496	6.293	12.789	103.047
36-40	27.324	23.140	50.464	28.838	24.568	53.406	6.047	5.894	11.941	115.811
41-45	25.521	22.404	47.925	26.805	24.147	50.952	4.465	5.016	9.481	108.358
46-50	18.779	16.280	35.059	19.565	18.545	38.110	2.330	2.613	4.943	78.112
51-55	11.998	10.810	22.808	13.391	13.241	26.632	1.195	1.383	2.578	52.018
56-60	4.674	4.461	9.135	5.164	5.553	10.717	292	377	669	20.521
61-64	78	80	158	124	133	257	7	3	10	425
≥ 65	3	4	7	7	10	17	0	0	0	24
Вкупно / Total	143.645	122.259	265.904	152.650	133.975	286.625	40.190	37.677	77.867	630.396

Слика 2: Старосна структура на членовите на ЗПФ
Figure 2: Age Structure of the MPF Membership



Табела 3: Дистрибуција на членството во ЗПФ според општина и пол
Table 3: Structure of the MPF Members by Gender and Municipality

Општина / Municipality	САВАз / SAVAm			КБПз / KBPm			ТРИГЛАВз / TRIGLAVm			Вкупно / Total		
	Мажи / Men	Жени / Women	Вкупно / Total	Мажи / Men	Жени / Women	Вкупно / Total	Мажи / Men	Жени / Women	Вкупно / Total	Мажи / Men	Жени / Women	Вкупно / Total
БЕРОВО / BEROVO	261	290	551	321	380	701	35	55	90	617	725	1.342
БИТОЛА / BITOLA	3.589	3.707	7.296	2.508	2.549	5.057	1.097	1.385	2.482	7.194	7.641	14.835
БОГДАНЦИ / BOGDANCI	251	191	442	345	408	753	18	29	47	614	628	1.242
БОГОВИЊЕ / BOGOVINJE	262	76	338	73	31	104	4	4	8	339	111	450
БОСИЛОВО / BOSILOVO	182	81	263	134	91	225	6	8	14	322	180	502
БРВЕНИЦА / BRVENICA	136	90	226	128	81	209	14	11	25	278	182	460
ВАЛАНДОВО / VALANDOVO	553	623	1.176	187	197	384	12	25	37	752	845	1.597
ВАСИЛЕВО / VASILEVO	142	90	232	105	91	196	1	2	3	248	183	431
ВЕВЧАНИ / VEVCHANI	111	111	222	26	38	64	3	5	8	140	154	294
ВЕЛЕС / VELES	2.388	2.413	4.801	1.706	1.666	3.372	284	414	698	4.378	4.493	8.871
ВИНИЦА / VINICA	591	586	1.177	631	742	1.373	273	211	484	1.495	1.539	3.034
ВРАПЧИШТЕ / VRAPCHIShte	267	124	391	106	41	147	8	4	12	381	169	550
ГЕВГЕЛИЈА / GEVGELIJA	1.085	1.119	2.204	878	897	1.775	108	202	310	2.071	2.218	4.289
ГОСТИВАР / GOSTIVAR	2.176	1.495	3.671	1.800	1.169	2.969	901	677	1.578	4.877	3.341	8.218
ГРАДСКО / GRADSKO	76	40	116	68	73	141	23	13	36	167	126	293
ДЕБАР / DEBAR	169	101	270	297	178	475	151	185	336	617	464	1.081
ДЕБАРЦА / DEBARCA	87	50	137	30	27	57	2	3	5	119	80	199
ДЕЛЧЕВО / DELCHEVO	424	449	873	571	840	1.411	44	60	104	1.039	1.349	2.388
ДЕМИР КАПИЈА / DEMIR KAPIJA	117	77	194	147	168	315	59	62	121	323	307	630
ДЕМИР ХИСАР / DEMIR HISAR	166	184	350	134	118	252	182	133	315	482	435	917
ДОЈРАН / DOJRAN	157	145	302	57	72	129	3	8	11	217	225	442
ДОЛНЕНИ / DOLNENI	119	48	167	58	19	77	33	10	43	210	77	287
ЖЕЛИНО / ZHELINO	176	52	228	76	21	97	11	5	16	263	78	341
ЗЕЛЕНИКОВО / ZELENIKOVO	66	41	107	36	13	49	6	5	11	108	59	167
ЗРНОВЦИ / ZRNOVCI	56	91	147	56	66	122	20	28	48	132	185	317
ИЛИНДЕН / ILINDEN	245	230	475	168	125	293	6	8	14	419	363	782
ЈЕГУНОВЦЕ / JEGUNOVCE	127	87	214	96	76	172	8	5	13	231	168	399
КАВАДАРЦИ / KAVADARCI	720	749	1.469	2.914	2.825	5.739	409	412	821	4.043	3.986	8.029

КАРБИНЦИ / KARBINCI	46	73	119	80	101	181	117	102	219	243	276	519
КИЧЕВО / KICHEVO	548	544	1.092	1.268	1.006	2.274	580	414	994	2.396	1.964	4.360
КОНЧЕ / KONCHE	88	31	119	10	10	20	0	1	1	98	42	140
КОЧАНИ / KOCHANI	1.778	1.990	3.768	1.772	1.919	3.691	320	445	765	3.870	4.354	8.224
КРАТОВО / KRATOVO	288	209	497	236	269	505	28	23	51	552	501	1.053
КРИВА ПАЛАНКА / KRIVA PALANKA	642	482	1.124	569	904	1.473	45	66	111	1.256	1.452	2.708
КРИВОГАШТАНИ / KRIVOGASHTANI	74	51	125	42	22	64	19	25	44	135	98	233
КРУШЕВО / KRUSHEVO	85	98	183	174	251	425	57	53	110	316	402	718
КУМАНОВО / KUMANOVO	2.405	2.113	4.518	3.925	3.769	7.694	1.564	1.536	3.100	7.894	7.418	15.312
ЛИПКОВО / LIPKOVO	218	89	307	84	51	135	36	15	51	338	155	493
ЛОЗОВО / LOZOVO	50	32	82	64	58	122	7	5	12	121	95	216
МАВРОВО И РОСТУША / MAVROVO and ROSTUSHA	89	32	121	96	25	121	29	14	43	214	71	285
МАКЕДОНСКА КАМЕНИЦА / MAKEDONSKA KAMENICA	66	175	241	204	240	444	26	46	72	296	461	757
МАКЕДОНСКИ БРОД / MAKEDONSKI BROD	88	50	138	324	322	646	23	18	41	435	390	825
МОГИЛА / MOGILA	100	73	173	16	9	25	5	8	13	121	90	211
НЕГОТИНО / NEGOTINO	518	384	902	1.179	1.114	2.293	319	334	653	2.016	1.832	3.848
НОВАЦИ / NOVACI	37	33	70	14	4	18	3	3	6	54	40	94
НОВО СЕЛО / NOVO SELO	118	83	201	117	84	201	0	0	0	235	167	402
ОХРИД / OHRID	2.107	2.142	4.249	2.104	2.223	4.327	936	960	1.896	5.147	5.325	10.472
ПЕТРОВЕЦ / PETROVEC	104	83	187	48	37	85	10	6	16	162	126	288
ПЕХЧЕВО / PEHCHEVO	84	104	188	136	84	220	43	23	66	263	211	474
ПЛАСНИЦА / PLASNICA	12	2	14	39	2	41	1	1	2	52	5	57
ПРИЛЕП / PRILEP	1.996	1.794	3.790	3.052	2.957	6.009	1.404	1.667	3.071	6.452	6.418	12.870
ПРОБИШТИП / PROBISHTIP	298	282	580	458	728	1.186	63	85	148	819	1.095	1.914
РАДОВИШ / RADOVISH	1.379	1.350	2.729	495	451	946	76	106	182	1.950	1.907	3.857
РАНКОВЦЕ / RANKOVCE	64	42	106	26	31	57	3	2	5	93	75	168
РЕСЕН / RESEN	273	249	522	378	417	795	24	35	59	675	701	1.376
РОСОМАН / ROSOMEN	37	40	77	201	147	348	31	28	59	269	215	484

СВЕТИ НИКОЛЕ / SVETI NIKOLE	438	423	861	582	833	1.415	223	205	428	1.243	1.461	2.704
СКОПЈЕ / SKOPJE	20.030	18.497	38.527	21.721	20.157	41.878	4.415	4.894	9.309	46.166	43.548	89.714
СОПИШТЕ / SORISHTE	50	30	80	48	20	68	5	0	5	103	50	153
СТАРО НАГОРИЧАНЕ / STARO NAGORICHANE	33	26	59	32	20	52	19	13	32	84	59	143
СТРУГА / STRUGA	2.117	1.385	3.502	954	784	1.738	332	345	677	3.403	2.514	5.917
СТРУМИЦА / STRUMICA	2.589	2.143	4.732	2.393	2.165	4.558	210	216	426	5.192	4.524	9.716
СТУДЕНИЧАНИ / STUDENICHANI	195	71	266	93	27	120	20	3	23	308	101	409
ТЕАРЦЕ / TEARCE	222	123	345	91	76	167	18	17	35	331	216	547
ТЕТОВО / TETOVO	2.587	1.696	4.283	3.432	2.363	5.795	1.230	1.070	2.300	7.249	5.129	12.378
ЦЕНТАР ЖУПА / CENTAR ZHUPA	5	4	9	5	3	8	5	5	10	15	12	27
ЧАШКА / CHASHKA	131	51	182	26	16	42	0	1	1	157	68	225
ЧЕШИНОВО - ОБЛЕШЕВО / CHESHINOVO - OBLESHEVO	97	126	223	192	213	405	49	49	98	338	388	726
ЧУЧЕР - САНДЕВО / CHUCHER- SANDEVO	73	53	126	63	40	103	5	2	7	141	95	236
ШТИП / SHTIP	1.191	1.414	2.605	2.599	3.009	5.608	1.216	1.338	2.554	5.006	5.761	10.767
Непознато / Unknown	85.596	70.247	155.843	89.652	74.012	163.664	22.953	19.529	42.482	198.201	163.788	361.989
Вкупно/Total	143.645	122.259	265.904	152.650	133.975	286.625	40.190	37.677	77.867	336.485	293.911	630.396

[Содржина / Table of Contents](#)

Средства во втор столб и движење на вредноста на сметководствените единици Assets in the second pillar and the value of the accounting units

Табела 4: Уплатени придонеси во ЗПФ, наплатени надоместоци и висина на нето средствата на ЗПФ
Table 4: Contributions paid to the MPF, fees charged and value of the MPF net assets

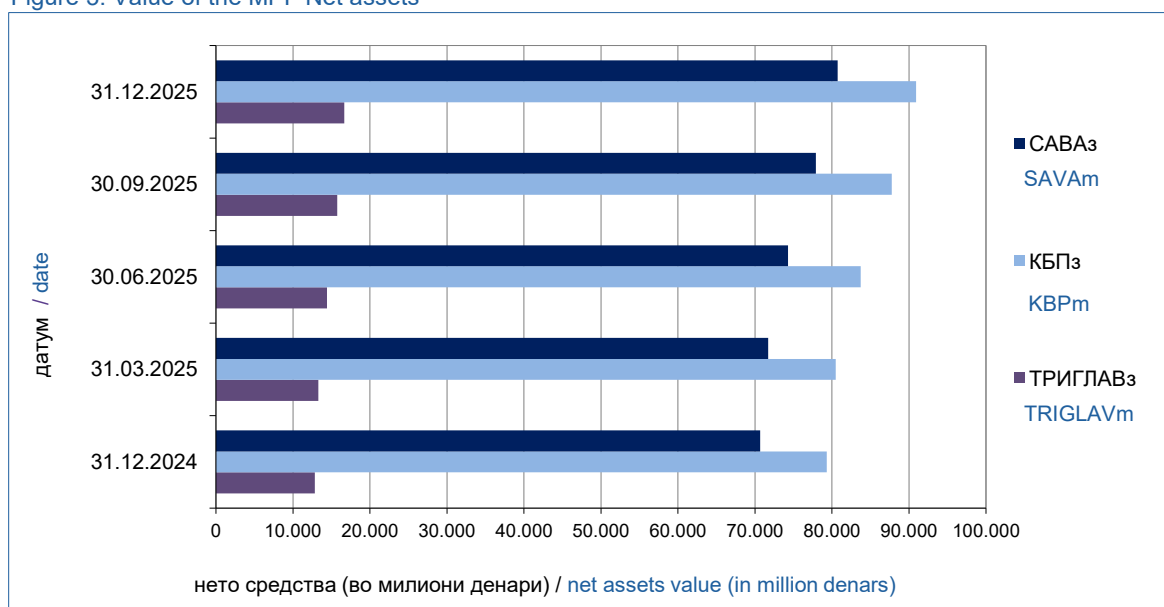
во милиони денари / in million denars

Состојба на / As of *	САВАз / SAVAm			КБПз / KBPm			ТРИГЛАВз / TRIGLAVm		
	Придонеси / Contrib.	Надоместоци / Fees	Нето сред. / Net assets	Придонеси / Contrib.	Надоместоци / Fees	Нето сред. / Net assets	Придонеси / Contrib.	Надоместоци / Fees	Нето сред. / Net assets
2024	6.616,47	353,56	70.682,46	7.189,27	393,49	79.340,24	1.670,63	68,96	12.831,23
01.2025	532,22	30,54	72.305,13	590,49	34,15	80.965,72	147,80	6,43	13.231,41
02.2025	566,08	31,40	72.443,71	618,48	34,97	81.422,82	156,61	6,68	13.423,63
03.2025	572,44	31,31	71.720,38	624,37	34,83	80.483,88	159,02	6,70	13.316,72
04.2025	600,46	31,38	71.375,67	649,79	34,81	80.262,53	166,76	6,79	13.389,19
05.2025	626,17	32,48	73.281,13	684,39	36,21	82.588,16	176,37	7,14	14.033,02
06.2025	606,84	32,45	74.275,98	662,36	36,19	83.713,52	174,36	7,24	14.438,57
07.2025	624,31	33,12	75.523,00	679,75	36,88	85.067,15	180,38	7,48	14.904,04
08.2025	570,22	32,52	76.540,72	622,77	36,29	85.973,18	169,33	7,42	15.311,68
09.2025	617,05	33,68	77.911,83	685,94	37,74	87.747,60	185,89	7,83	15.758,49
10.2025	633,81	33,62	79.486,38	678,28	37,24	89.450,38	187,79	7,83	16.170,31
11.2025	598,74	34,05	80.208,93	654,44	37,98	90.318,67	180,48	7,94	16.422,29
12.2025	792,80	37,60	80.739,06	867,39	41,91	90.928,51	236,82	8,99	16.676,95
Вкупно	7.341,13	394,15	8.018,44	439,21	2.121,60	88,46			

* Придонесите и надоместоците (надоместоци од придонеси и надоместоци од средства) се дадени на месечна основа, додека нето средствата се дадени во кумулативен износ.

* Contributions and fees (contribution fees and asset management fees) are given on a monthly basis, while net assets are given on a cumulative basis.

Слика 3: Вредност на нето средствата на ЗПФ
Figure 3: Value of the MPF Net assets



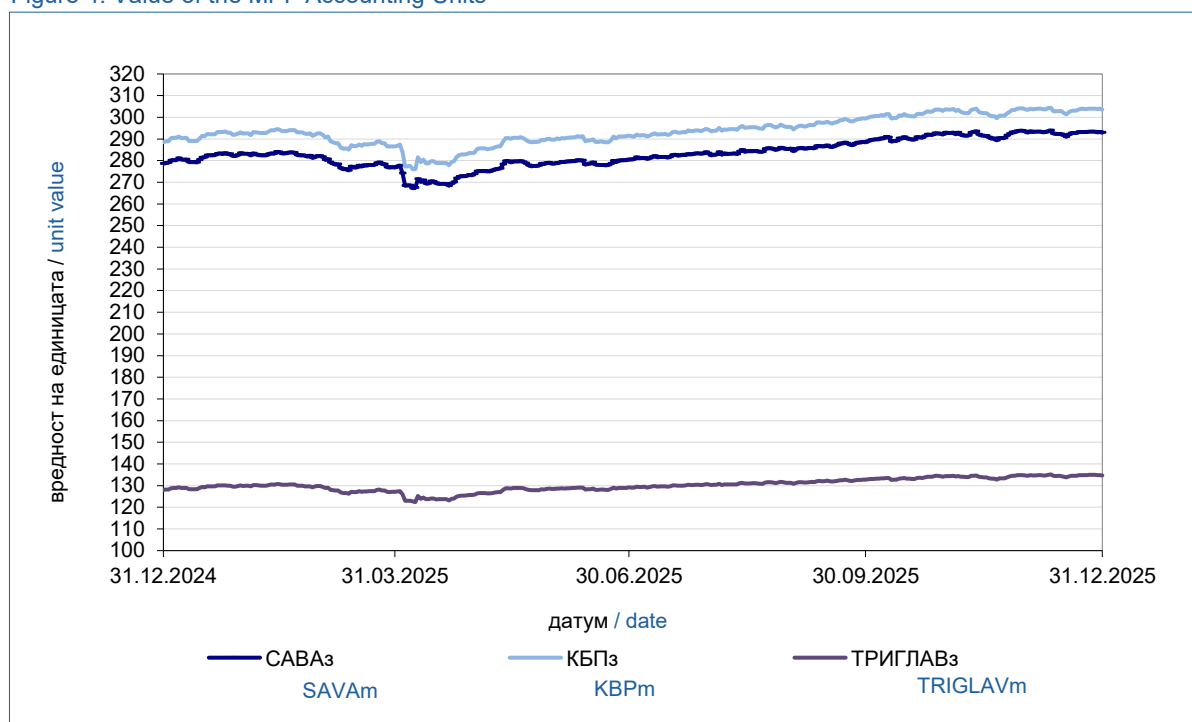
Табела 5: Вредност на сметководствените единици во ЗПФ

Table 5: Value of the MPF Accounting Units

Датум / Date	Вредност на сметководствената единица / Accounting Unit Value		
	САВАз / SAVAm	КБПз / KBPm	ТРИГЛАВз / TRIGLAVm
31.12.2024	278,518719	288,532506	128,039370
31.03.2025	276,749434	286,476862	127,140227
30.06.2025	280,483275	291,539875	129,159019
30.09.2025	288,400197	299,472638	132,801926
31.12.2025	292,831861	303,569101	134,621787

Слика 4: Вредност на сметководствените единици во ЗПФ

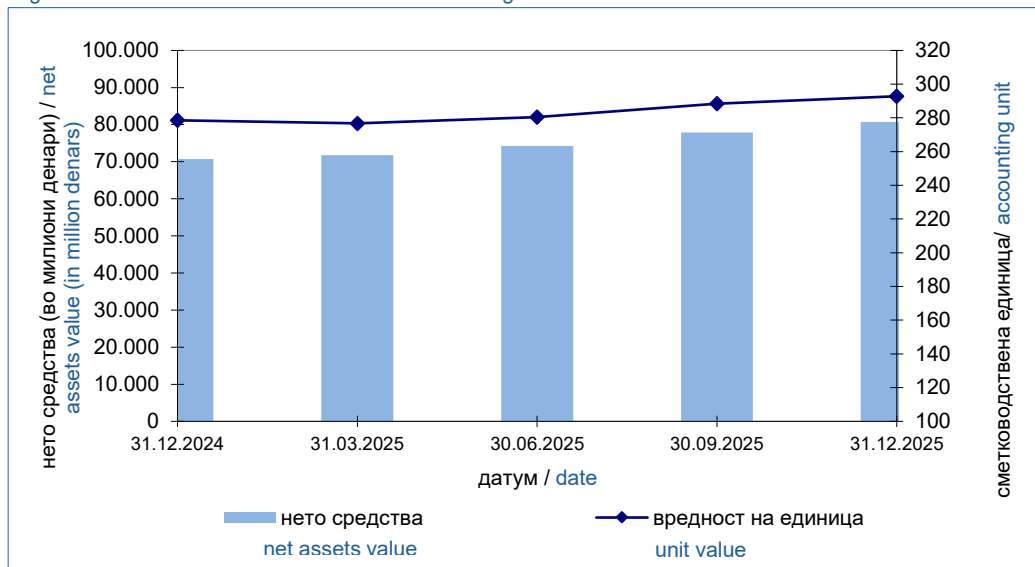
Figure 4: Value of the MPF Accounting Units



[Содржина / Table of Contents](#)

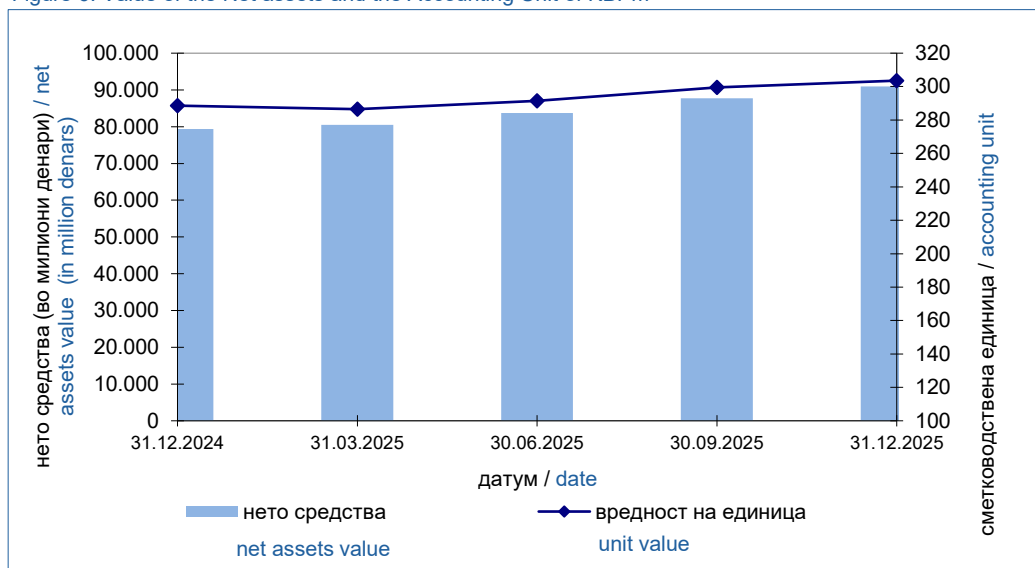
Слика 5: Вредност на нето средствата и на сметководствената единица на САВАз

Figure 5: Value of the Net assets and the Accounting Unit of SAVAm



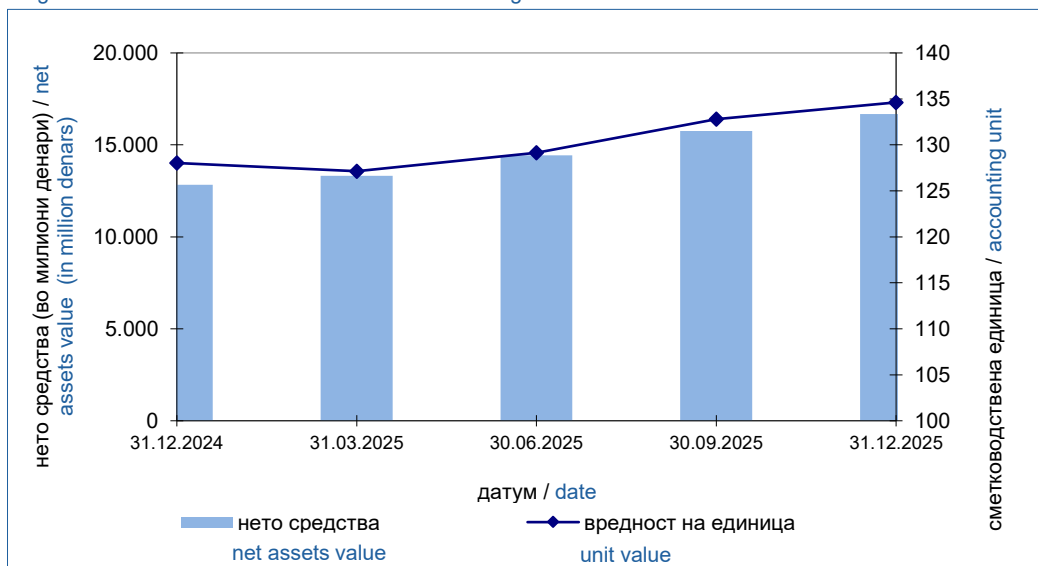
Слика 6: Вредност на нето средствата и на сметководствената единица на КБПз

Figure 6: Value of the Net assets and the Accounting Unit of KBPm



Слика 7: Вредност на нето средствата и на сметководствената единица на ТРИГЛАВз

Figure 7: Value of the Net assets and the Accounting Unit of TRIGLAVm



Табела 6: Принос на ЗПФ сведен на годишно ниво по периоди*

Table 6: MPF Return on annual level by period*

Период / Period		САВАз / SAVAm		КБПз / KBPm		ТРИГЛАВз / TRIGLAVm	
		Номинален / Nominal	Реален / Real	Номинален / Nominal	Реален / Real	Номинален / Nominal	Реален / Real
31.12.2017	31.12.2024	5,64%	0,74%	5,75%	0,84%	-	-
30.06.2019	31.12.2024	-	-	-	-	4,55%	-1,34%
31.03.2018	31.03.2025	5,56%	0,72%	5,69%	0,85%	-	-
30.06.2019	31.03.2025	-	-	-	-	4,23%	-1,29%
30.06.2018	30.06.2025	5,35%	0,28%	5,57%	0,49%	-	-
30.06.2019	30.06.2025	-	-	-	-	4,32%	-1,47%
30.09.2018	30.09.2025	5,43%	0,19%	5,68%	0,43%	-	-
30.06.2019	30.09.2025	-	-	-	-	4,61%	-1,14%
31.12.2018	31.12.2025	6,12%	0,74%	6,39%	0,99%	-	-
30.06.2019	31.12.2025	-	-	-	-	4,64%	-0,99%
Почеток/Start	31.12.2025	5,52%	2,29%	5,71%	2,48%	4,50%	-0,94%

*Приносот се пресметува на годишна основа за претходните 84 месеци. По исклучок, доколку фондот постои пократко од 84 месеци, но подолго од 12 месеци, приносот се пресметува на крајот на кварталот, за период од првиот јуни односно декември по основањето на фондот до крајот на кварталот кога се прави пресметката.

*Return is calculated on an annual basis for the previous 84 months. If the Pension Fund is operating less than 84 months, but longer than 12 months, The Pension Fund Return is calculated at the end of the quarter, for the period since the first June or December after the start of operation of pension fund to the end of the calculation quarter.

Табела 7: Надоместоци кои ги наплаќаат друштвата кои управуваат со ЗПФ

Table 7: Fees charged by Pension Companies managing MPF

Вид на надоместок / Type of Fee	САВАз / SAVAm	КБПз / KBPm	ТРИГЛАВз / TRIGLAVm
Надоместок од придонес / Fee on contributions*	1,70%	1,70%	1,70%
Месечен надоместок од вредноста на нето средствата на ЗПФ / Monthly fee on MPF net assets**	0,030%	0,030%	0,030%
Надоместок за премин / Transfer fee			
Број на денови / Number of days:***			
Број на денови ≤ 720 / number of days ≤ 720	15 Евра / 15 Euros	15 Евра / 15 Euros	15 Евра / 15 Euros
Број на денови > 720 / number of days > 720	не се наплаќа / not charged	не се наплаќа / not charged	не се наплаќа / not charged

*Од јануари 2025 година (претходно беше 1,80%)

*Since January 2025 (previously it was 1,80%)

**Од јануари 2019 година (претходно беше 0,035%)

**Since January 2019 (previously it was 0,035%)

***Бројот на денови се пресметува од датумот за кој членот се стекнал со статус на член во постојниот задолжителен пензиски фонд (или од први во месецот за кој членот стекнал право на придонес во постојниот задолжителен пензиски фонд, во случај на прво членство) до датумот на пренос на средствата на индивидуалната сметка на членот во идниот задолжителен пензиски фонд.

***number of days is calculated from the date when the member has acquired a status of member of current mandatory pension fund (or from the first day of the month for which the member has acquired right to contributions in the current mandatory pension fund, in case of first time membership) to the date of transfer of assets of the members individual account to the future pension fund.

Табела 8: Структура на инвестициите на ЗПФ

Table 8: Structure of Investment of MPF

(во милиони денари/ in million denars)

Вид имот / Type of assets	САВАз / SAVAm				КБПз / KBPm				ТРИГЛАВз / TRIGLAVm			
	31.12.2024		31.12.2025		31.12.2024		31.12.2025		31.12.2024		31.12.2025	
	вредност value	процент percent	вредност value	процент percent	вредност value	процент percent	вредност value	процент percent	вредност value	процент percent	вредност value	процент percent
Домашни издавачи / Domestic issuers	47.594	67,30%	53.648	66,32%	53.438	67,32%	59.001	64,85%	8.748	68,14%	11.240	67,34%
Акции / Shares	1.939	2,74%	1.718	2,12%	1.353	1,70%	1.010	1,11%	0	0,00%	0	0,00%
Обврзници / Bonds*	45.496	64,33%	51.912	64,17%	52.084	65,62%	57.602	63,31%	8.210	63,95%	10.679	63,99%
Инвестициски фондови / Investment funds	159	0,22%	18	0,02%	0	0,00%	390	0,43%	538	4,19%	560	3,36%
Краткорочни хартии / Short term securities	0	0,00%	0	0,00%	0	0,00%	0	0,00%	0	0,00%	0	0,00%
Странски издавачи / Foreign issuers	21.081	29,81%	24.157	29,86%	24.199	30,49%	29.466	32,38%	3.681	28,67%	4.789	28,70%
Акции / Shares	5.356	7,57%	6.336	7,83%	0	0,00%	0	0,00%	0	0,00%	0	0,00%
Обврзници / Bonds**	1.126	1,59%	1.347	1,67%	597	0,75%	2.469	2,71%	0	0,00%	0	0,00%
Инвестициски фондови / Investment funds	14.599	20,64%	16.214	20,04%	23.601	29,73%	26.997	29,67%	3.681	28,67%	4.789	28,70%
Краткорочни хартии / Short term securities***	0	0,00%	260	0,32%	0	0,00%	0	0,00%	0	0,00%	0	0,00%
Вкупно вложувања во хартии од вредност / Total investment in securities	68.675	97,11%	77.804	96,18%	77.636	97,81%	88.467	97,23%	12.429	96,81%	16.029	96,04%
Депозити / Deposits	1.430	2,02%	1.098	1,36%	1.088	1,37%	754	0,83%	217	1,69%	180	1,08%
Парични средства / Cash	18	0,03%	580	0,72%	13	0,02%	218	0,24%	33	0,25%	59	0,35%
Побарувања / Receivables	595	0,84%	1.410	1,74%	641	0,81%	1.548	1,70%	160	1,24%	423	2,53%
Вкупно средства / Total assets	70.718	100,00%	80.892	100,00%	79.377	100,00%	90.987	100,00%	12.838	100,00%	16.690	100,00%
Вкупно обврски / Total liabilities	35	0,05%	153	0,19%	37	0,00%	59	0,06%	7	0,00%	13	0,08%
Нето средства / Net assets	70.682	99,95%	80.739	99,81%	79.340	99,95%	90.929	99,94%	12.831	99,95%	16.677	99,92%

*Обврзниците од домашни издавачи вклучуваат: државна континуирана обврзница и државна обврзница за денационализација

*Bonds of domestic issuers include: Government continuous bond and Government bond for denationalization

**Обврзниците од странски издавачи вклучуваат: државна обврзница и корпоративна обврзница

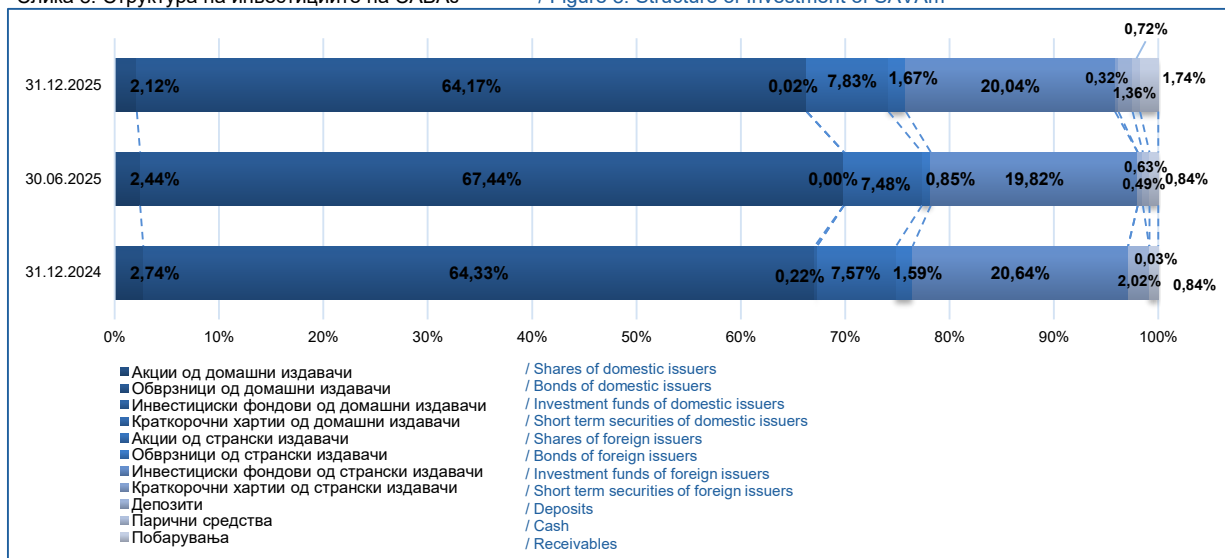
**Bonds of foreign issuers include: Government bond and Corporate Bond

***Краткорочните хартии од странски издавачи вклучуваат: државен запис

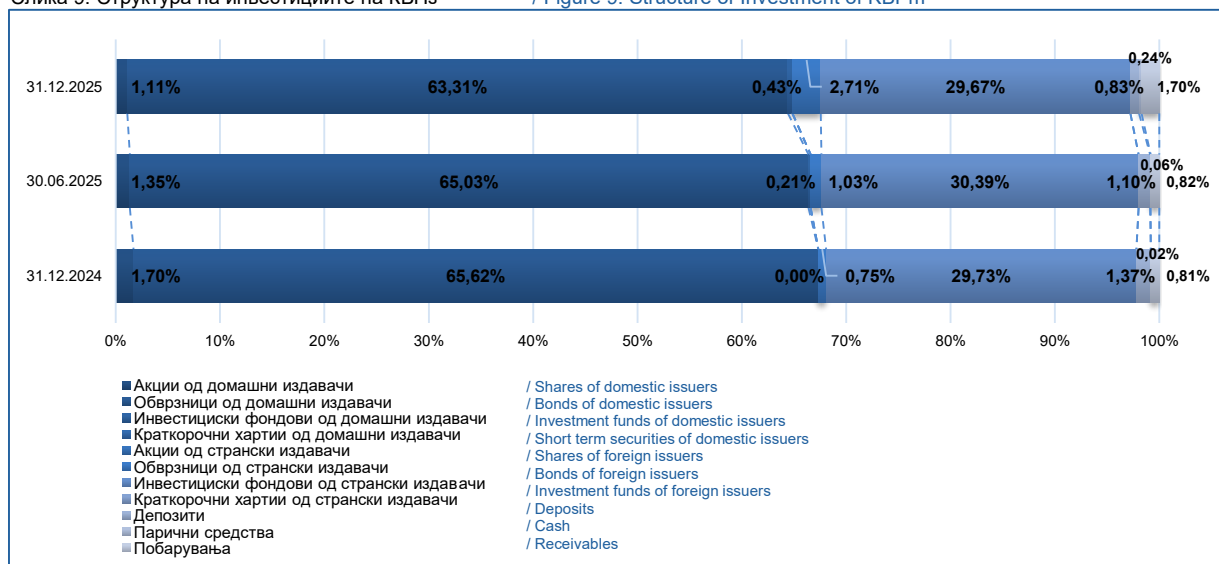
***Short term securities from foreign issuers include: treasury bill

[Содржина / Table of Contents](#)

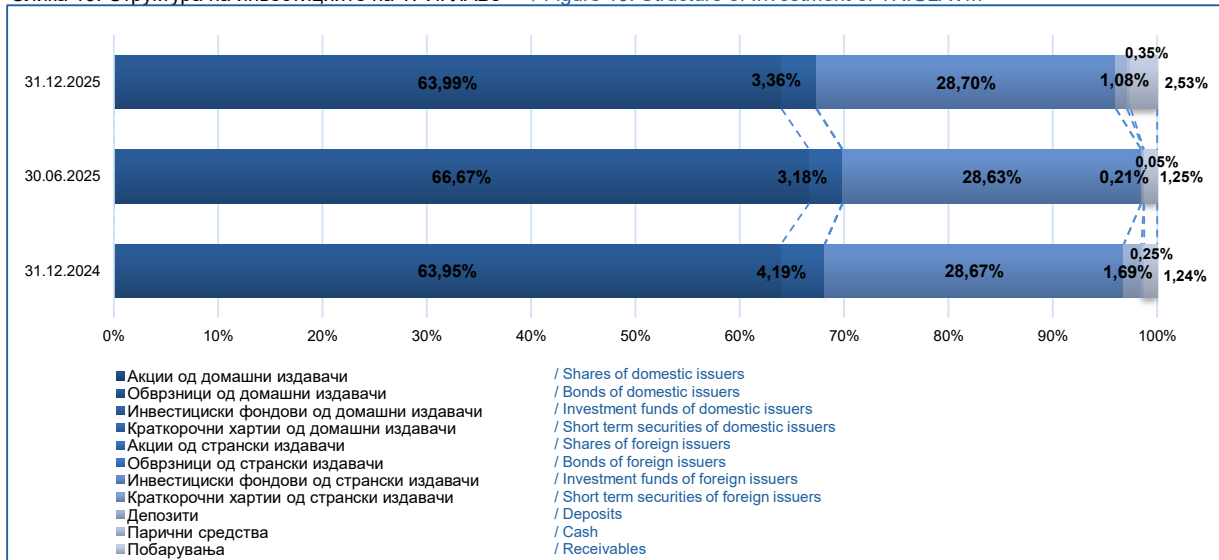
Слика 8: Структура на инвестициите на САВАз / Figure 8: Structure of Investment of SAVAm



Слика 9: Структура на инвестициите на КБПз / Figure 9: Structure of Investment of KBPm



Слика 10: Структура на инвестициите на ТРИГЛАВз / Figure 10: Structure of Investment of TRIGLAVm



II Податоци за доброволните пензиски фондови / II Voluntary pension funds data

Членство во ДПФ / VPF membership

Табела 9: Дистрибуција на членството во ДПФ според начинот на членство

Table 9: Distribution of the VPF Membership by membership type

Доброволен пензиски фонд / Voluntary Pension Fund	Со доброволна индивидуална сметка / With voluntary individual account	Во пензиска шема со професионална сметка / In a pension scheme with professional account	Вкупно / Total
31.12.2024			
САВАд / SAVAv	10.411	4.734	15.145
КБПд / KBPv	6.166	11.461	17.627
ТРИГЛАВд / TRIGLAVv	137	60	197
ВФПд / VFPv	326	277	603
Вкупно / Total	17.040	16.532	33.572
31.12.2025			
САВАд / SAVAv	11.487	4.787	16.274
КБПд / KBPv	6.855	11.442	18.297
ТРИГЛАВд / TRIGLAVv	164	387	551
ВФПд / VFPv	426	396	822
Вкупно / Total	18.932	17.012	35.944

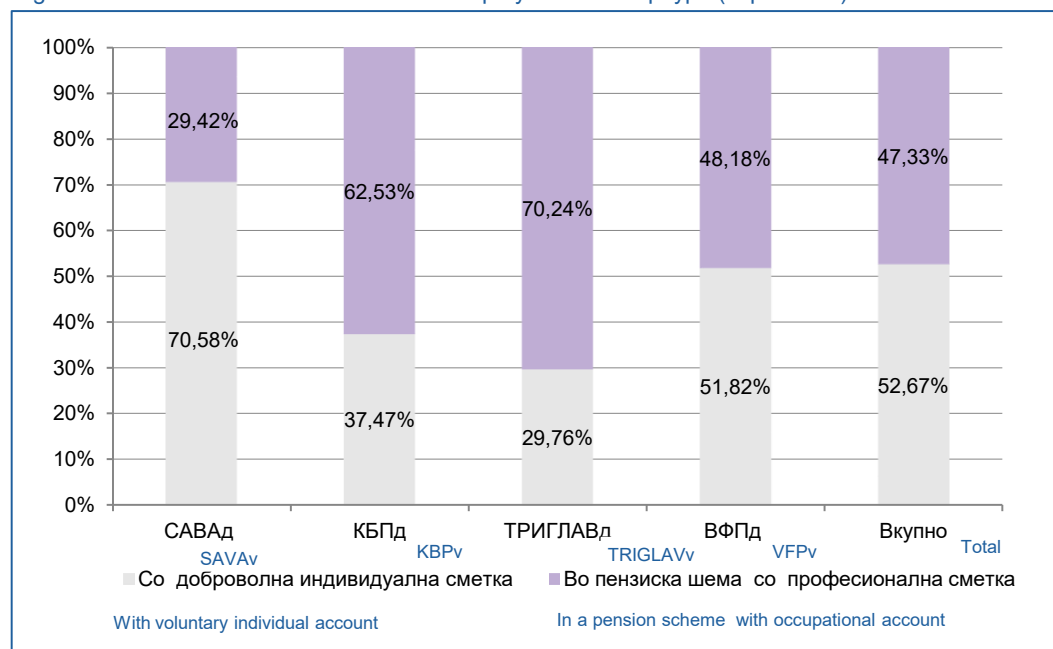
Табела 10: Дистрибуција на пензиски шеми во ДПФ

Table 10: Distribution of the pension schemes in VPF

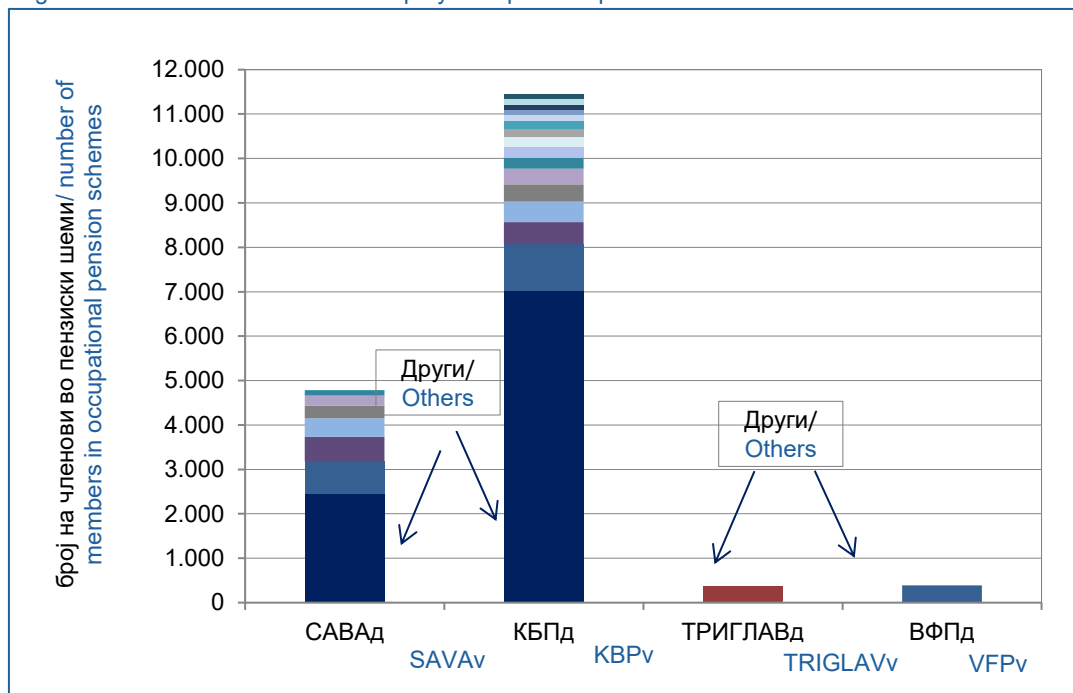
Доброволен пензиски фонд / Voluntary Pension Fund	Број на пензиски шеми / Number of pension schemes
31.12.2024	
САВАд / SAVAv	1.240
КБПд / KBPv	2.853
ТРИГЛАВд / TRIGLAVv	5
ВФПд / VFPv	67
Вкупно / Total	4.165
31.12.2025	
САВАд / SAVAv	1.269
КБПд / KBPv	2.844
ТРИГЛАВд / TRIGLAVv	7
ВФПд / VFPv	173
Вкупно / Total	4.293

Слика 11: Дистрибуција на членството во ДПФ според начинот на членство (во проценти)

Figure 11: Distribution of the VPF Membership by membership type (in percents)



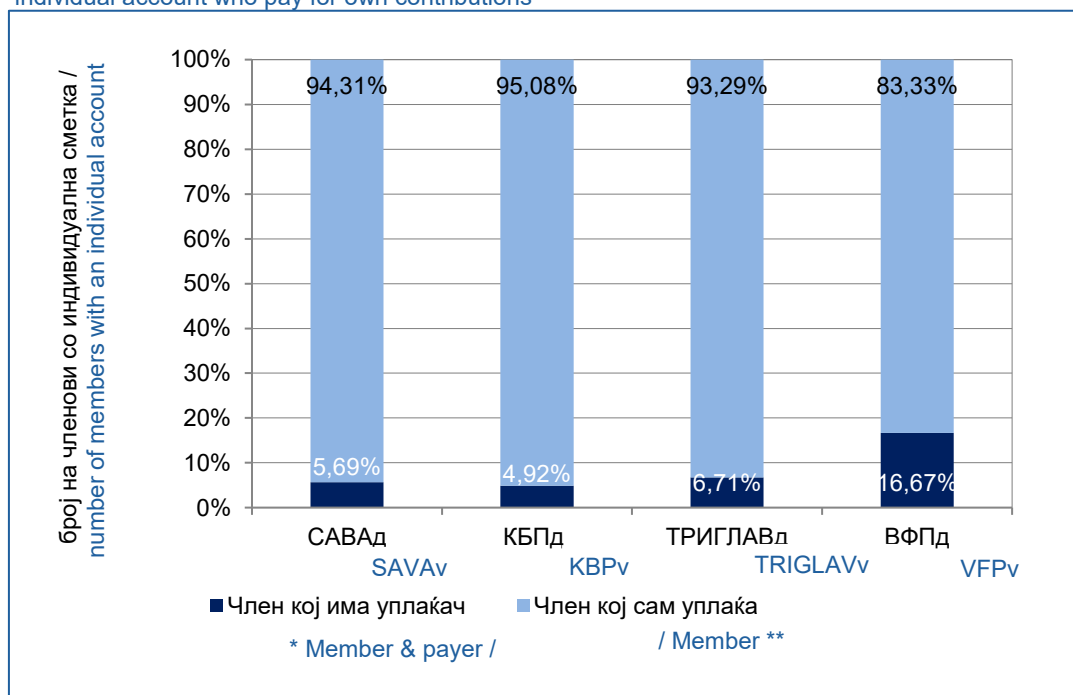
Слика 12: Дистрибуција на членството по професионални пензиски шеми*
Figure 12: Distribution of Membership by occupational pension scheme*



*Професионалните пензиски шеми со помалку од 100 членови се прикажани во „Други“

*Occupational pension schemes with less than 100 members are presented under „Other“

Слика 13: Членови со индивидуални сметки со уплаќач и без уплаќач
Figure 13: Members with an individual account whose contributions are paid by third party and members with an individual account who pay for own contributions



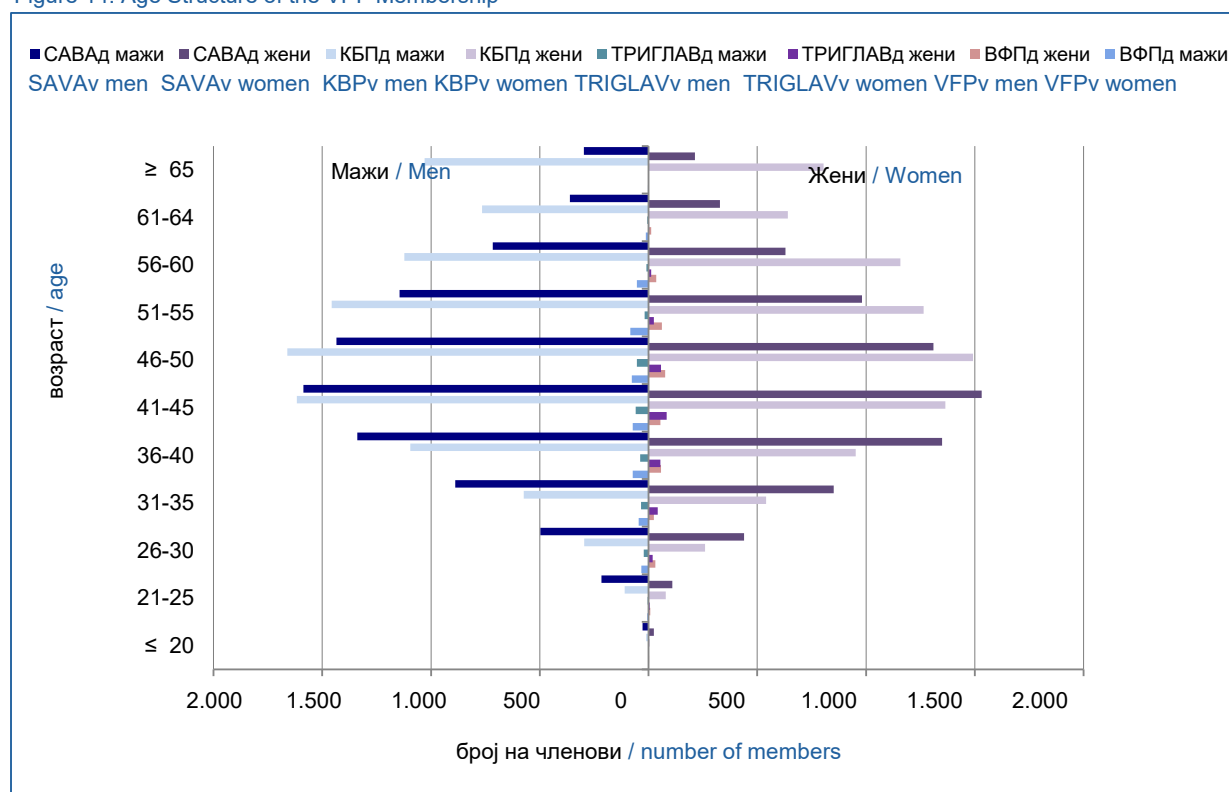
*Member & payer stands for member whose contributions are paid by third party

**Member stands for member who pays for own contributions

Табела 11: Старосна и полова структура на членовите на ДПФ
Table 11: Structure of the VPF Members by Age and Gender

Возраст / Age	САВАд / SAVAv			КБПд / KBPv			ТРИГЛАВд / TRIGLAVv			ВФПд / VFPv			Вкупно / Total
	Мажи / Men	Жени / Women	Вкупно / Total	Мажи / Men	Жени / Women	Вкупно / Total	Мажи / Men	Жени / Women	Вкупно / Total	Мажи / Men	Жени / Women	Вкупно / Total	
≤ 20	27	24	51	11	5	16	1	0	1	1	2	3	71
21-25	217	109	326	110	79	189	4	5	9	5	8	13	537
26-30	497	439	936	296	260	556	22	19	41	33	32	65	1.598
31-35	889	851	1.740	573	540	1.113	34	43	77	45	24	69	2.999
36-40	1.339	1.350	2.689	1.095	953	2.048	38	54	92	72	57	129	4.958
41-45	1.586	1.532	3.118	1.617	1.365	2.982	59	84	143	73	55	128	6.371
46-50	1.435	1.310	2.745	1.660	1.492	3.152	54	58	112	77	76	153	6.162
51-55	1.144	981	2.125	1.456	1.265	2.721	18	25	43	84	61	145	5.034
56-60	716	629	1.345	1.122	1.158	2.280	10	12	22	53	36	89	3.736
61-64	361	328	689	765	640	1.405	5	3	8	12	12	24	2.126
≥ 65	297	213	510	1.030	805	1.835	2	1	3	3	1	4	2.352
Вкупно / Total	8.508	7.766	16.274	9.735	8.562	18.297	247	304	551	458	364	822	35.944

Слика14: Старосна структура на членовите на ДПФ
Figure 14: Age Structure of the VPF Membership



Табела 12: Дистрибуција на членството во ДПФ според општина и пол
Table 12: Structure of the VPF Members by Gender and Municipality

Општина / Municipality	САВАд / SAVAV			КБПд / KBPV			ТРИГЛАВд / TRIGLAVV			ВФПд / VFPd			Вкупно / Total		
	Мажи / Men	Жени / Women	Вкупно / Total	Мажи / Men	Жени / Women	Вкупно / Total	Мажи / Men	Жени / Women	Вкупно / Total	Мажи / Men	Жени / Women	Вкупно / Total	Мажи / Men	Жени / Women	Вкупно / Total
БЕРОВО / BEROVO	16	11	27	34	21	55	1	0	1	1	1	2	52	33	85
БИТОЛА / BITOLA	316	293	609	218	134	352	5	6	11	4	8	12	543	441	984
БОГДАНЦИ / BOGDANCI	51	41	92	22	35	57	0	0	0	0	3	3	73	79	152
БОГОВИЊЕ / BOGOVINJE	14	3	17	9	4	13	0	0	0	1	0	1	24	7	31
БОСИЛОВО / BOSILOVO	11	5	16	8	11	19	0	0	0	1	1	2	20	17	37
БРВЕНИЦА / BRVENICA	14	16	30	0	1	1	0	0	0	3	1	4	17	18	35
ВАЛАНДОВО / VALANDOVO	116	66	182	16	8	24	0	0	0	2	3	5	134	77	211
ВАСИЛЕВО / VASILEVO	4	4	8	4	5	9	0	0	0	0	0	0	8	9	17
ВЕВЧАНИ / VEVCANI	44	30	74	3	2	5	0	0	0	0	0	0	47	32	79
ВЕЛЕС / VELES	243	219	462	152	107	259	5	4	9	6	7	13	406	337	743
ВИНИЦА / VINICA	57	43	100	150	130	280	0	0	0	1	0	1	208	173	381
ВРАПЧИШТЕ / VRAPCHISHTE	22	10	32	3	0	3	0	0	0	0	0	0	25	10	35
ГЕВГЕЛИЈА / GEVGELIJA	376	395	771	233	175	408	1	3	4	5	6	11	615	579	1.194
ГОСТИВАР / GOSTIVAR	201	113	314	142	82	224	5	6	11	0	0	0	348	201	549
ГРАДСКО / GRADSKO	5	3	8	1	1	2	0	0	0	0	0	0	6	4	10
ДЕБАР / DEBAR	6	6	12	20	14	34	2	2	4	2	0	2	30	22	52
ДЕБАРЦА / DEBARCA	8	4	12	0	0	0	0	0	0	0	0	0	8	4	12
ДЕЛЧЕВО / DELCHEVO	10	10	20	68	61	129	0	0	0	0	0	0	78	71	149
ДЕМИР КАПИЈА / DEMIR KARIJA	18	4	22	15	9	24	0	0	0	0	0	0	33	13	46
ДЕМИР ХИСАР / DEMIR HISAR	20	11	31	5	5	10	0	0	0	0	0	0	25	16	41
ДОЈРАН / DOJRAN	4	6	10	9	5	14	0	0	0	0	0	0	13	11	24
ДОЛНЕНИ / DOLNENI	8	7	15	0	0	0	0	0	0	0	0	0	8	7	15
ЖЕЛИНО / ZHELINO	10	4	14	1	0	1	0	0	0	0	0	0	11	4	15
ЗЕЛЕНИКОВО / ZELENIKOVO	5	7	12	1	0	1	0	0	0	0	0	0	6	7	13
ЗРНОВЦИ / ZRNOVCI	1	3	4	2	1	3	0	0	0	0	0	0	3	4	7
ИЛИНДЕН / ILINDEN	15	15	30	4	1	5	0	0	0	1	1	2	20	17	37
ЈЕГУНОВЦЕ / JEGUNOVCE	5	9	14	5	11	16	0	0	0	1	0	1	11	20	31
КАВАДАРЦИ / KAVADARCI	150	162	312	213	145	358	7	11	18	12	11	23	382	329	711
КАРБИНЦИ / KARBINCI	5	0	5	10	25	35	0	0	0	0	0	0	15	25	40
КИЧЕВО / KICHEVO	75	89	164	164	50	214	3	1	4	2	3	5	244	143	387

КОЧАНИ / KOCHANI	113	141	254	201	172	373	2	4	6	11	8	19	327	325	652
КРАТОВО / KRATOVO	140	31	171	26	13	39	0	0	0	1	0	1	167	44	211
КРИВА ПАЛАНКА / KRIVA PALANKA	77	226	303	60	19	79	0	0	0	0	2	2	137	247	384
КРИВОГАШТАНИ / KRIVOGASHTANI	5	7	12	7	1	8	0	0	0	0	0	0	12	8	20
КРУШЕВО / KRUSHEVO	10	8	18	6	3	9	0	0	0	0	0	0	16	11	27
КУМАНОВО / KUMANOVO	190	166	356	546	580	1.126	5	12	17	14	10	24	755	768	1.523
ЛИПКОВО / LIPKOVO	4	1	5	3	0	3	0	0	0	0	0	0	7	1	8
ЛОЗОВО / LOZOVO	1	2	3	0	5	5	0	0	0	0	0	0	1	7	8
МАВРОВО И РОСТУША / MAVROVO and ROSTUSHA	5	0	5	7	1	8	0	0	0	0	0	0	12	1	13
МАКЕДОНСКА КАМЕНИЦА / MAKEDONSKA KAMENICA	2	9	11	55	33	88	0	0	0	3	1	4	60	43	103
МАКЕДОНСКИ БРОД / MAKEDONSKI BROD	2	3	5	5	5	10	0	0	0	0	1	1	7	9	16
МОГИЛА / MOGILA	38	17	55	2	0	2	0	0	0	0	0	0	40	17	57
НЕГОТИНО / NEGOTINO	135	133	268	95	86	181	1	3	4	4	4	8	235	226	461
НОВАЦИ / NOVACI	5	5	10	2	0	2	0	0	0	0	0	0	7	5	12
НОВО СЕЛО / NOVO SELO	3	1	4	6	3	9	0	0	0	0	0	0	9	4	13
ОХРИД / OHRID	550	505	1.055	359	266	625	4	6	10	14	11	25	927	788	1.715
ПЕТРОВЕЦ / PETROVEC	10	7	17	2	1	3	0	0	0	0	0	0	12	8	20
ПЕХЧЕВО / PEHCHEVO	6	5	11	19	13	32	0	0	0	0	0	0	25	18	43
ПРИЛЕП / PRILEP	260	201	461	575	567	1.142	8	5	13	4	8	12	847	781	1.628
ПРОБИШТИП / PROBISHTIP	484	120	604	41	69	110	0	0	0	1	0	1	526	189	715
РАДОВИШ / RADOVISH	95	87	182	20	25	45	2	2	4	4	2	6	121	116	237
РАНКОВЦЕ / RANKOVCE	4	0	4	1	0	1	0	0	0	0	0	0	5	0	5
РЕСЕН / RESEN	41	48	89	62	47	109	3	3	6	1	1	2	107	99	206
РОСОМАН / ROSOMEN	14	12	26	10	7	17	1	1	2	0	0	0	25	20	45
СВЕТИ НИКОЛЕ / SVETI NIKOLE	140	60	200	42	128	170	2	2	4	2	4	6	186	194	380
СКОПЈЕ / SKOPJE	3.155	3.474	6.629	4.451	3.190	7.641	170	208	378	302	235	537	8.078	7.107	15.185
СОПИШТЕ / SOPISHTE	6	3	9	4	2	6	0	0	0	1	4	5	11	9	20
СТАРО НАГОРИЧАНЕ / STARO NAGORICHANE	0	0	0	0	0	0	0	1	1	0	0	0	0	1	1
СТРУГА / STRUGA	229	154	383	113	95	208	4	1	5	5	1	6	351	251	602

СТРУМИЦА / STRUMICA	196	172	368	219	157	376	4	5	9	2	0	2	421	334	755
СТУДЕНИЧАНИ / STUDENICHANI	25	3	28	6	3	9	0	0	0	2	0	2	33	6	39
ТЕАРЦЕ / TEARCE	12	3	15	10	5	15	1	1	2	2	0	2	25	9	34
ТЕТОВО / TETOVO	230	160	390	369	461	830	10	14	24	11	6	17	620	641	1.261
ЦЕНТАР ЖУПА / CENTAR ZHUPA	2	0	2	0	0	0	0	0	0	0	0	0	2	0	2
ЧАШКА / CHASHKA	5	7	12	3	3	6	0	0	0	0	0	0	8	10	18
ЧЕШИНОВО - ОБЛЕШЕВО / CHESHINOVO - OBLESHEVO	7	9	16	8	3	11	0	0	0	0	1	1	15	13	28
ЧУЧЕР - САНДЕВО / CHUCHER- SANDEVO	4	2	6	2	1	3	0	1	1	1	0	1	7	4	11
ШТИП / SH TIP	197	209	406	874	1.548	2.422	1	1	2	19	17	36	1.091	1.775	2.866
Непознато / Unknown	276	186	462	12	7	19	0	1	1	12	3	15	300	197	497
Вкупно/Total	8.508	7.766	16.274	9.735	8.562	18.297	247	304	551	458	364	822	18.948	16.996	35.944

[Содржина / Table of Contents](#)

Средства во трет столб и движење на вредноста на сметководствените единици Assets in the third pillar and the value of the accounting units

Табела 13: Уплатени придонеси во ДПФ, наплатени надоместоци и висина на нето средствата на ДПФ
Table 13: Contributions paid to the VPF, fees charged and value of the VPF net assets

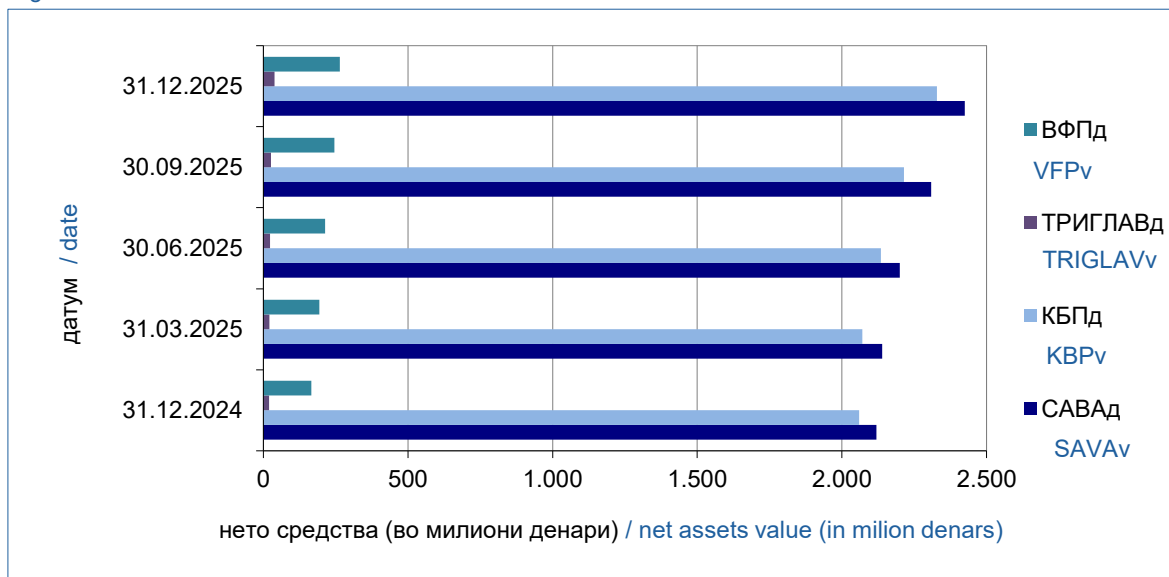
Состојба на / As of *	во милиони денари / in million denars											
	САВАд / SAVAv			КБПд / KBPv			ТРИГЛАВд / TRIGLAVv			ВФПд / VFPv		
	Придонеси /Contrib.	Надоместоци /Fees	Нето сред. /Net assets	Придонеси /Contrib.	Надоместоци /Fees	Нето сред. /Net assets	Придонеси /Contrib.	Надоместоци /Fees	Нето сред. /Net assets	Придонеси /Contrib.	Надоместоци /Fees	Нето сред. /Net assets
2024	239,55	22,80	2.119,35	262,01	23,14	2.059,77	3,94	0,24	19,35	28,43	1,79	166,14
01.2025	17,83	2,02	2.166,65	18,16	2,01	2.091,56	0,22	0,02	20,04	2,46	0,20	175,72
02.2025	18,88	2,06	2.160,58	29,66	2,32	2.101,96	0,28	0,02	20,95	2,04	0,19	186,17
03.2025	22,20	2,12	2.139,36	22,58	2,11	2.070,28	0,38	0,03	20,92	3,83	0,24	193,40
04.2025	22,14	2,07	2.121,34	25,21	2,14	2.056,99	1,10	0,05	21,74	2,14	0,20	194,06
05.2025	24,53	2,19	2.180,97	15,96	1,97	2.111,62	0,38	0,03	22,33	2,98	0,21	204,37
06.2025	16,18	2,01	2.200,15	18,69	2,05	2.134,59	0,50	0,03	22,95	2,05	0,21	213,00
07.2025	23,00	2,20	2.244,14	24,54	2,22	2.169,17	0,63	0,03	23,91	1,60	0,20	222,11
08.2025	18,48	2,12	2.273,21	14,85	2,00	2.177,16	0,39	0,03	24,42	3,07	0,25	240,28
09.2025	17,30	2,11	2.308,23	20,08	2,14	2.214,43	1,85	0,04	26,53	1,71	0,23	245,64
10.2025	28,12	2,35	2.370,09	23,10	2,19	2.260,70	3,37	0,04	30,21	2,26	0,22	251,91
11.2025	24,44	2,33	2.394,60	18,31	2,14	2.278,40	0,40	0,03	30,78	1,83	0,23	255,26
12.2025	48,21	2,89	2.425,04	60,64	3,10	2.328,49	4,52	0,07	38,61	12,00	0,50	263,83
Вкупно	281,30	26,48	2.119,35	262,01	26,38	2.059,77	14,01	0,41	19,35	37,97	2,88	166,14

* Придонесите и надоместоците (надоместоци од придонеси и надоместоци од средства) се дадени на месечна основа, додека нето средствата се дадени во кумулативен износ.

* Contributions and fees (contribution fees and asset management fees) are given on a monthly basis, while net assets are given on a cumulative basis.

Слика 15: Вредност на нето средствата на ДПФ

Figure 15: Value of the VPF Net assets



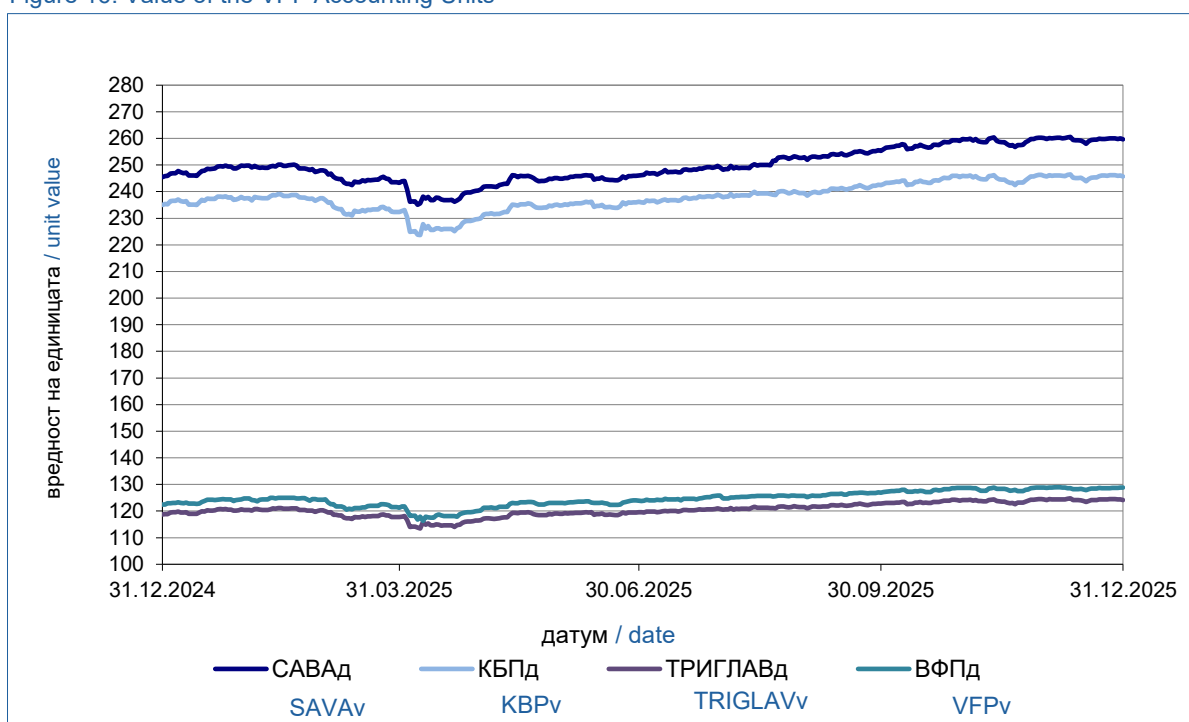
Табела 14: Вредност на сметководствените единици во ДПФ

Table 14: Value of the VPF Accounting Units

Датум / Date	Вредност на сметководствената единица / Accounting Unit Value			
	САВАд / SAVAv	КБПд / KBPv	ТРИГЛАВд / TRIGLAVv	ВФПд / VFPv
31.12.2024	245,499550	234,952226	118,666065	122,445954
31.03.2025	243,276704	232,350023	117,780147	121,267863
30.06.2025	246,104713	236,180587	119,610100	123,878798
30.09.2025	255,301374	242,505924	122,796356	126,886844
31.12.2025	259,704656	245,749635	124,143948	128,777921

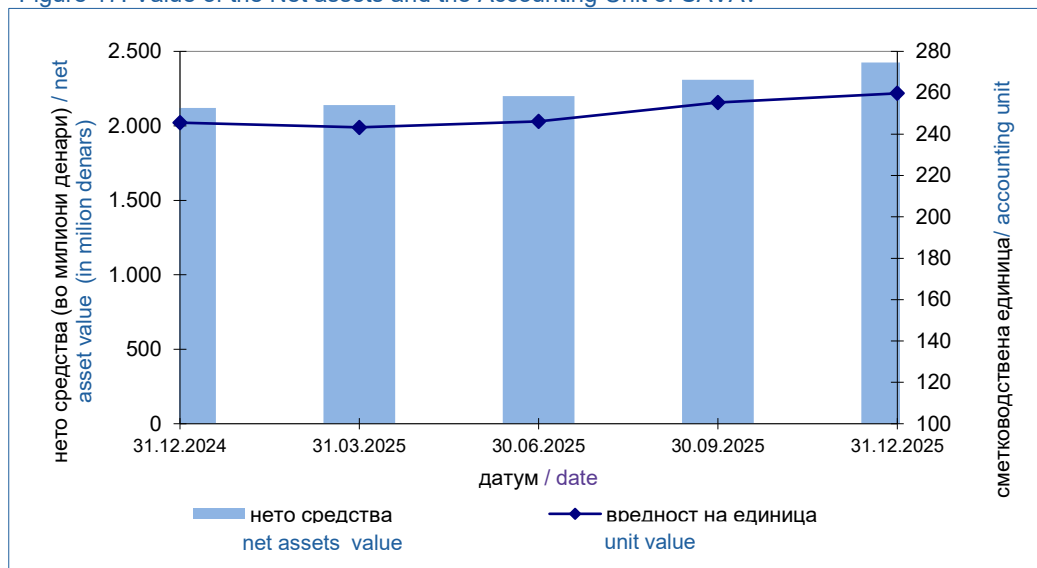
Слика 16: Вредност на сметководствените единици во ДПФ

Figure 16: Value of the VPF Accounting Units



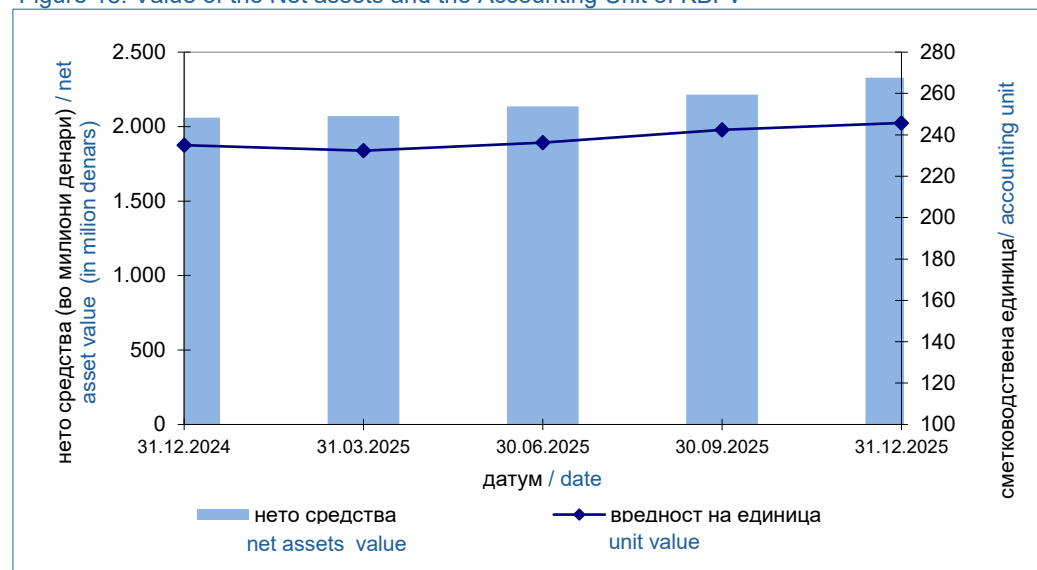
Слика 17: Вредност на нето средствата и на сметководствената единица на САВАД

Figure 17: Value of the Net assets and the Accounting Unit of SAVAv



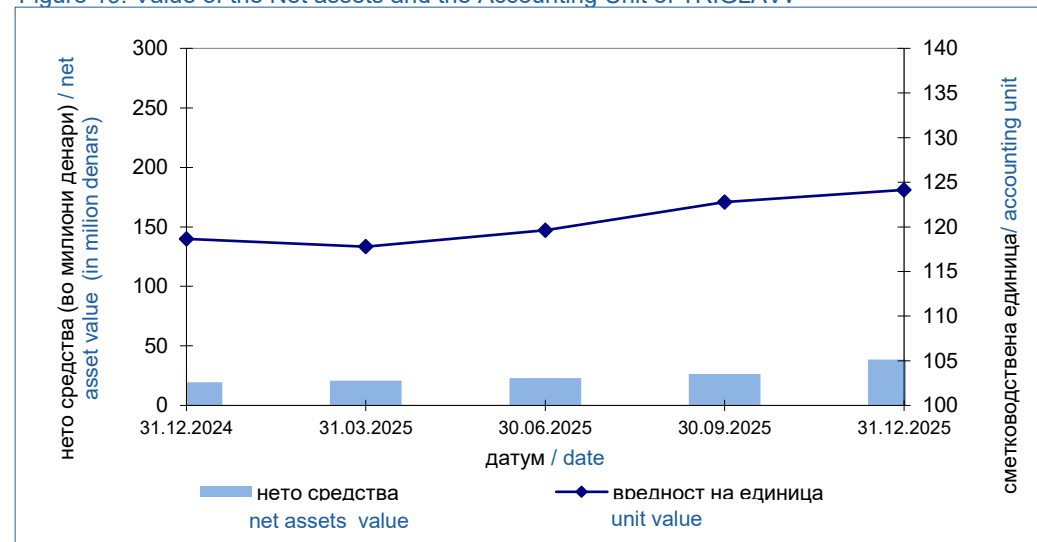
Слика 18: Вредност на нето средствата и на сметководствената единица на КБПД

Figure 18: Value of the Net assets and the Accounting Unit of KBPv

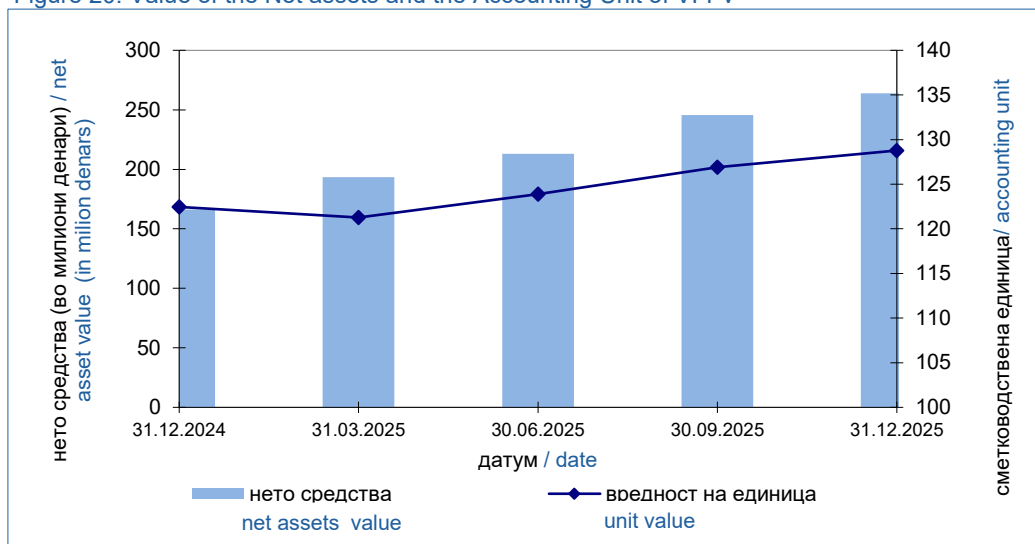


Слика 19: Вредност на нето средствата и на сметководствената единица на ТРИГЛАВД

Figure 19: Value of the Net assets and the Accounting Unit of TRIGLAVv



Слика 20: Вредност на нето средствата и на сметководствената единица на ВФПд
Figure 20: Value of the Net assets and the Accounting Unit of VFPv



[Содржина / Table of Contents](#)

Табела 15: Принос на ДПФ сведен на годишно ниво по периоди*
Table 15: VPF Return on annual level by period*

Период / Period		САВАД / SAVAV		КБПд / KBPV		ТРИГЛАВд / TRIGLAVV		ВФПд / TRIGLAVV	
		Номинален / Nominal	Реален / Real	Номинален / Nominal	Реален / Real	Номинален / Nominal	Реален / Real	Номинален / Nominal	Реален / Real
31.12.2017	31.12.2024	5,91%	1,00%	5,36%	0,47%	-	-	-	-
30.06.2021	31.12.2024	-	-	-	-	4,80%	-3,14%	-	-
31.12.2022	31.12.2024	-	-	-	-	-	-	11,31%	7,03%
31.03.2018	31.03.2025	5,74%	0,89%	5,26%	0,44%	-	-	-	-
30.06.2021	31.03.2025	-	-	-	-	4,27%	-2,96%	-	-
31.12.2022	31.03.2025	-	-	-	-	-	-	9,54%	6,10%
30.06.2018	30.06.2025	5,33%	0,26%	5,12%	0,06%	-	-	-	-
30.06.2021	30.06.2025	-	-	-	-	4,40%	-3,12%	-	-
31.12.2022	30.06.2025	-	-	-	-	-	-	9,48%	5,13%
30.09.2018	30.09.2025	5,49%	0,25%	5,23%	0,00%	-	-	-	-
30.06.2021	30.09.2025	-	-	-	-	4,78%	-2,58%	-	-
31.12.2022	30.09.2025	-	-	-	-	-	-	9,53%	5,16%
31.12.2018	31.12.2025	6,27%	0,88%	5,97%	0,60%	-	-	-	-
30.06.2021	31.12.2025	-	-	-	-	4,76%	-2,35%	-	-
31.12.2022	31.12.2025	-	-	-	-	-	-	9,23%	4,99%
Почеток/Start	31.12.2025	5,97%	2,75%	5,76%	2,49%	4,57%	-2,52%	8,30%	4,23%

*Приносот се пресметува на годишна основа за претходните 84 месеци. По исклучок, доколку фондот постои пократко од 84 месеци, но подолго од 12 месеци, приносот се пресметува на крајот на кварталот, за период од првиот јуни односно декември по основањето на фондот до крајот на кварталот кога се прави пресметката.

*Return is calculated on an annual basis for the previous 84 months. If the Pension Fund is operating less than 84 months, but longer than 12 months, The Pension Fund Return is calculated at the end of the quarter, for the period since the first June or December after the start of operation of pension fund to the end of the calculation quarter.

Табела 16: Надоместоци кои ги наплаќаат друштвата кои управуваат со ДПФ
Table 16: Fees charged by Pension Companies managing VPF

Вид на надоместок / Type of Fee*	САВАд / SAVAV	КБПд / KBPV	ТРИГЛАВд / TRIGLAVV	ВФПд / VFPV
Надоместок од придонес / Fee on contributions	2,50%**	2,50%***	2,50%****	2,90%
Месечен надоместок од вредноста на нето средствата на ДПФ / Monthly fee on VPF net assets	0,075%*****	0,075%*****	0,075%	0,075%
Надоместок за премин / Transfer fee				
Број на денови / Number of days:*****				
Број на денови ≤ 360 / number of days ≤ 360	10 Евра / 10 Euros	10 Евра / 10 Euros	10 Евра / 10 Euros	10 Евра / 10 Euros
Број на денови > 360 / number of days > 360	не се наплаќа / not charged	не се наплаќа / not charged	не се наплаќа / not charged	не се наплаќа / not charged

*За членови кои се учесници во професионална пензиска шема друштвото може да определи друг износ на овој надоместок

**Од 1 мај 2021 година (претходно беше 2,90%)

***Од 1 јануари 2023 година (претходно беше 2,90%)

****Од 29 април 2025 година (претходно беше 2,90%)

*****Од 1 мај 2021 година (претходно беше 0,100%)

*****Од 1 јануари 2011 година (претходно беше 0,15%)

*For members of pension schemes Pension Company may set different level of this fee

**Since 1 Maj 2021 (previously it was 2,90%)

***Since 1 January 2023 (previously it was 2,90%)

****Since 29 April 2025 (previously it was 2,90%)

*****Since 1 Maj 2021 (previously it was 0,100%)

*****Since 1 January 2011 (previously it was 0,15%)

*****Бројот на денови се определува врз основа на бројот на денови од датумот кога членот се стекнал со статус на член во постојниот доброволен пензиски фонд до датумот на пренос на средствата на доброволната индивидуална сметка или професионалната сметка на членот во идниот доброволен пензиски фонд.

*****number of days is calculated from the date when the member has acquired a status of member of current voluntary pension fund to the transfer of assets to voluntary individual account or professional account in the future pension fund.

[Содржина / Table of Contents](#)

Табела 17: Структура на инвестициите на ДПФ
Table 17: Structure of Investment of VPF

(во милиони денари/ in million denars)

Вид имот / Type of assets	САВАд / SAVAv				КБПд / KBPv				ТРИГЛАВд / TRIGLAVv				ВФПд / VFPv			
	31.12.2024		31.12.2025		31.12.2024		31.12.2025		31.12.2024		31.12.2025		31.12.2024		31.12.2025	
	вредност value	процент percent	вредност value	процент percent	вредност value	процент percent	вредност value	процент percent	вредност value	процент percent	вредност value	процент percent	вредност value	процент percent	вредност value	процент percent
Домашни издавачи / Domestic issuers	1.389	65,45%	1.611	66,20%	1.266	61,17%	1.482	63,52%	12,78	64,33%	20,69	53,50%	89,49	53,61%	149,02	55,60%
Акции / Shares	178	8,39%	161	6,63%	68	3,26%	18	0,77%	0,00	0,00%	0,68	1,75%	15,39	9,22%	24,84	9,27%
Обврзници / Bonds*	1.162	54,78%	1.449	59,57%	1.193	57,64%	1.397	59,87%	11,86	59,69%	18,46	47,74%	74,10	44,39%	120,28	44,88%
Инвестициски фондови / Investment funds	48	2,28%	0	0,00%	5	0,26%	67	2,88%	0,92	4,64%	1,55	4,01%	0,00	0,00%	0,00	0,00%
Краткорочни хартии / Short term securities**	0	0,00%	0	0,00%	0	0,00%	0	0,00%	0,00	0,00%	0,00	0,00%	0,00	0,00%	3,90	1,46%
Странски издавачи / Foreign issuers	642	30,27%	718	29,49%	672	32,46%	780	33,42%	5,59	28,15%	9,54	24,67%	53,84	32,25%	88,11	32,88%
Акции / Shares	195	9,18%	208	8,53%	0	0,00%	0	0,00%	0,00	0,00%	0,00	0,00%	0,00	0,00%	0,00	0,00%
Обврзници / Bonds***	40	1,90%	42	1,73%	76	3,66%	96	4,12%	0,00	0,00%	0,00	0,00%	6,89	4,13%	12,20	4,55%
Инвестициски фондови / Investment funds	407	19,19%	461	18,93%	596	28,80%	684	29,30%	5,59	28,15%	9,54	24,67%	46,94	28,12%	75,91	28,32%
Краткорочни хартии / Short term securities****	0	0,00%	7	0,30%	0	0,00%	0	0,00%	0,00	0,00%	0,00	0,00%	0,00	0,00%	0,00	0,00%
Вкупно вложувања во хартии од вредност / Total investment in securities	2.031	95,72%	2.328	95,70%	1.939	93,63%	2.262	96,95%	18,37	92,48%	30,22	78,17%	143,33	85,86%	237,14	88,48%
Депозити / Deposits	74	3,49%	82	3,38%	119	5,76%	50	2,16%	0,90	4,51%	3,30	8,52%	20,46	12,26%	26,99	10,07%
Парични средства / Cash	11	0,50%	18	0,75%	12	0,60%	21	0,88%	0,53	2,65%	1,67	4,33%	0,73	0,44%	2,91	1,09%
Побарувања / Receivables	6	0,29%	4	0,17%	0	0,01%	0	0,01%	0,07	0,36%	3,47	8,98%	2,41	1,45%	0,98	0,37%
Вкупно средства / Total assets	2.122	100,00%	2.433	100,00%	2.070	100,00%	2.333	100,00%	19,87	100,00%	38,66	100,00%	166,93	100,00%	268,02	100,00%
Вкупно обврски / Total liabilities	2	0,11%	8	0,33%	11	0,52%	4	0,18%	0,52	2,60%	0,05	0,13%	0,80	0,48%	4,19	1,56%
Нето средства / Net assets	2.119	99,89%	2.425	99,67%	2.060	99,48%	2.328	99,82%	19,35	97,40%	38,61	99,87%	166,14	99,52%	263,83	98,44%

*Обврзниците од домашни издавачи вклучуваат: државна континуирана обврзница и државна обврзница за денационализација

*Bonds of domestic issuers include: Government continuous bond and Government bond for denationalization

**Краткорочните хартии од домашни издавачи вклучуваат: државен запис 12-месечен

**Short term securities from domestic issuers include: 12-month treasury bill

***Обврзниците од странски издавачи вклучуваат: државна обврзница

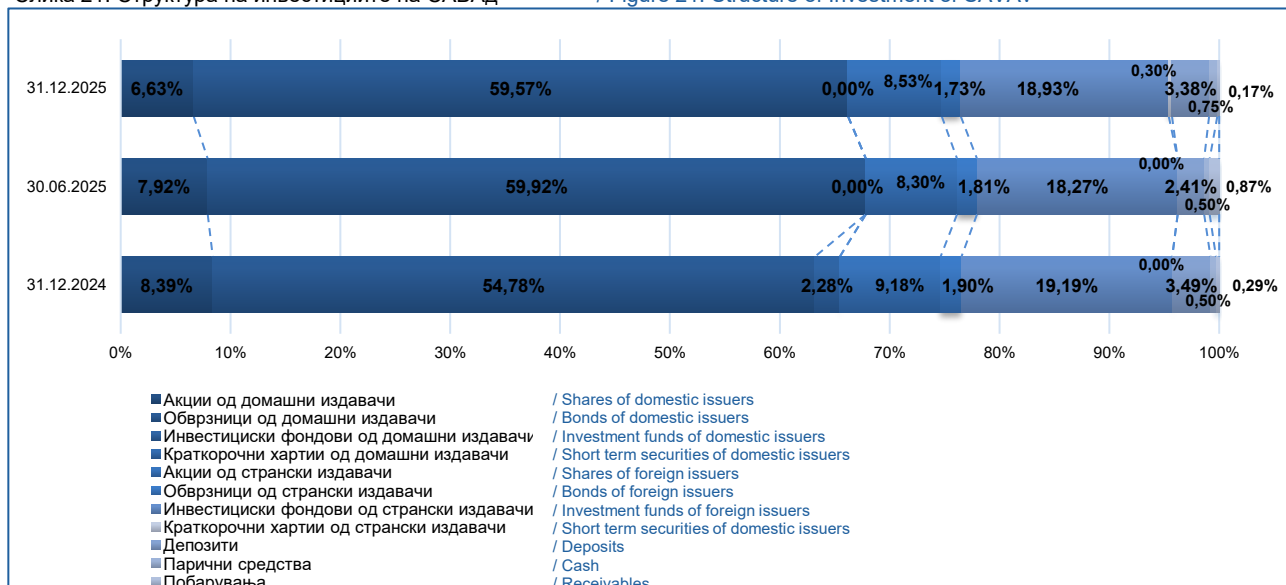
***Bonds of foreign issuers include: Government bond

****Краткорочните хартии од странски издавачи вклучуваат: државен запис

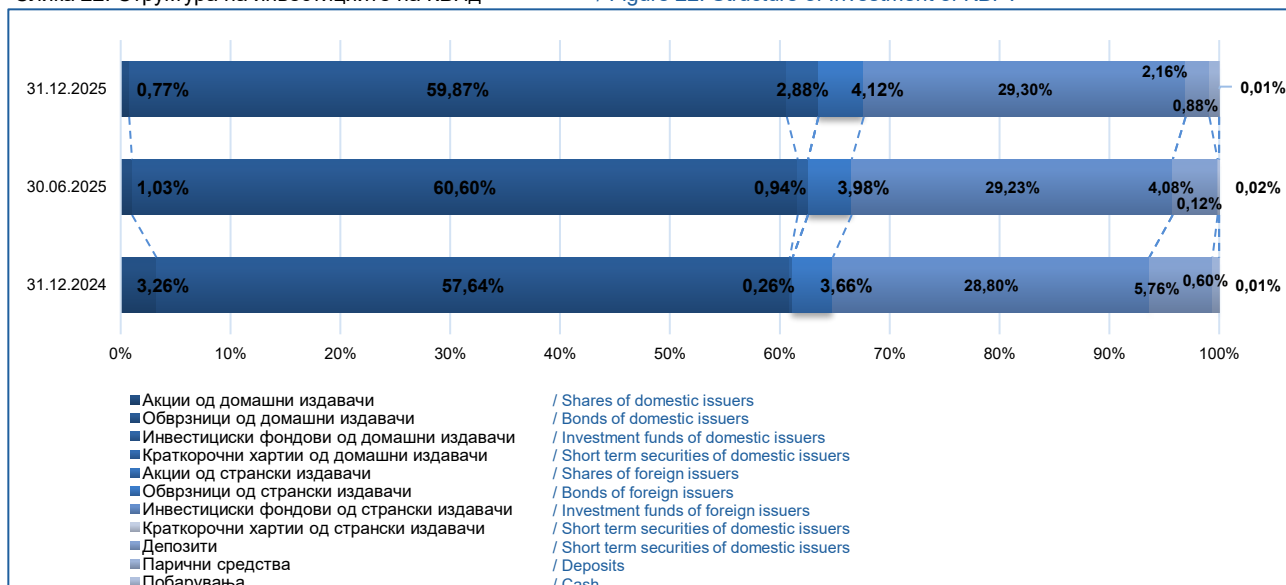
****Short term securities from foreign issuers include: treasury bill

[Содржина / Table of Contents](#)

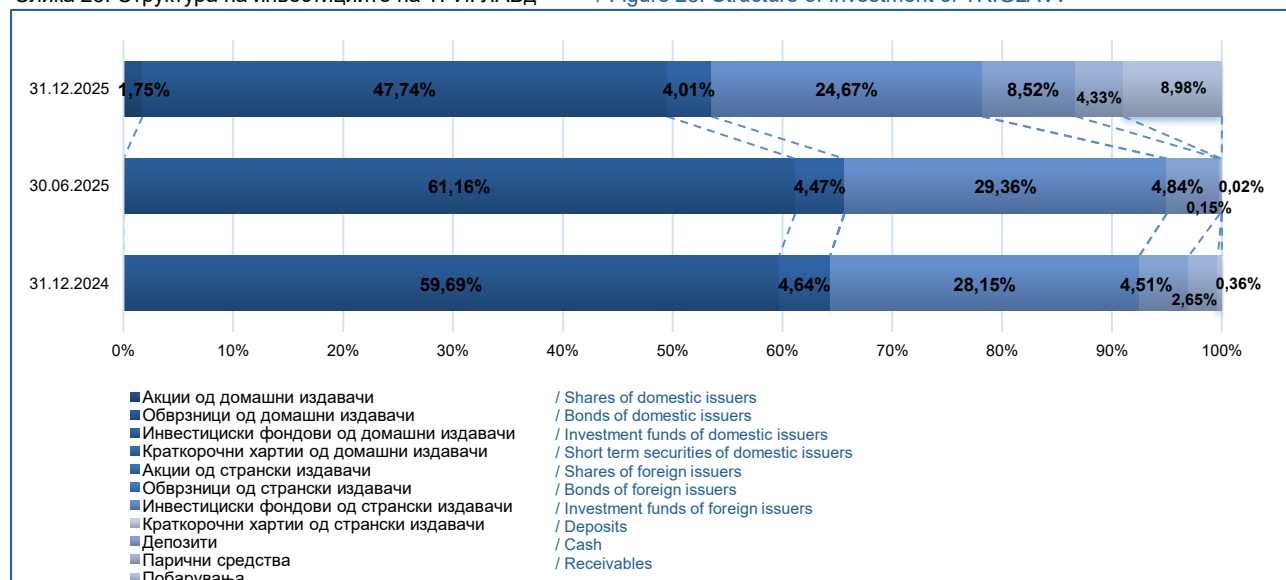
Слика 21: Структура на инвестициите на САВАД / Figure 21: Structure of Investment of SAVAv



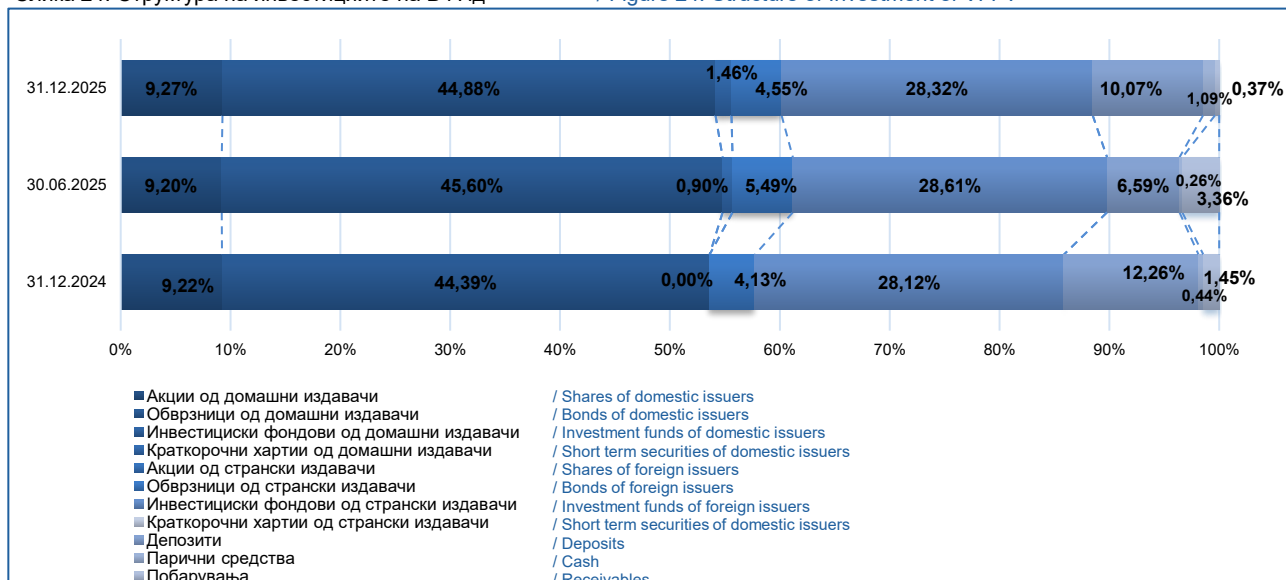
Слика 22: Структура на инвестициите на КБПД / Figure 22: Structure of Investment of KBPv



Слика 23: Структура на инвестициите на ТРИГЛАВД / Figure 23: Structure of Investment of TRIGLAVv



Слика 24: Структура на инвестициите на ВФПд / Figure 24: Structure of Investment of VFPv



[Содржина / Table of Contents](#)