

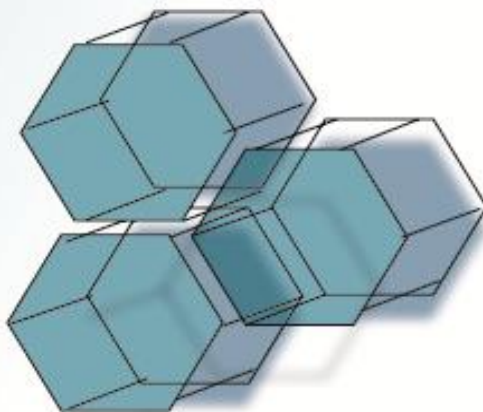


Република Северна Македонија  
Агенција за супервизија на капитално финансирано пензиско осигурување

Republic of North Macedonia  
Agency for Supervision of Fully Funded Pension Insurance

Месечен билтен  
05 2026

Monthly Bulletin  
05 2026



## Содржина / Table of Contents

[Користени кратенки](#)

[Abbreviations](#)

### I Податоци за задолжителните пензиски фондови / I Mandatory pension funds data

Табела 1: Дистрибуција на членството во ЗПФ според нивниот статус

Table 1: Distribution of the MPF Membership by their status

Слика 1: Дистрибуција на членството во ЗПФ според нивниот статус (во проценти)

Table 1: Distribution of the MPF by their status (in percents)

Табела 2: Вредност на нето средствата на ЗПФ и на сметководствените единици на ЗПФ

Table 2: Value of the MPF Net assets and the MPF Accounting Units

Слика 2: Вредност на нето средствата на ЗПФ

Figure 2: Value of the MPF Net assets

Слика 3: Вредност на сметководствените единици во ЗПФ

Figure 3: Value of the MPF Accounting Units

Табела 3: Структура на инвестициите на ЗПФ

Table 3: Structure of Investment of MPF

Слика 4: Структура на инвестициите на ЗПФ

Figure 4: Structure of Investment of MPF

### II Податоци за доброволните пензиски фондови / II Voluntary pension funds data

Табела 4: Дистрибуција на членството во ДПФ според начинот на членство

Table 4: Distribution of the VPF Membership by membership type

Табела 5: Дистрибуција на пензиски шеми во ДПФ

Table 5: Distribution of the pension schemes in VPF

Слика 5: Дистрибуција на членството во ДПФ според начинот на членство (во проценти)

Figure 5: Distribution of the VPF Membership by membership type (in percents)

Табела 6: Вредност на нето средствата на ДПФ и на сметководствените единици на ДПФ

Table 6: Value of the VPF Net assets and the VPF Accounting Units

Слика 6: Вредност на нето средствата на ДПФ

Figure 6: Value of the VPF Net assets

Слика 7: Вредност на сметководствените единици во ДПФ

Figure 7: Value of the VPF Accounting Units

Табела 7: Структура на инвестициите на ДПФ

Table 7: Structure of Investment of VPF

Слика 8: Структура на инвестициите на ДПФ

Figure 8: Structure of Investment of VPF

*Ве молиме при користење на податоците од Месечниот билтен задолжително да го наведете изворот.*

*Those using data from the Monthly Bulletin are requested to cite the source.*

## Кратенки / Abbreviation

- ЗПФ - задолжителни пензиски фондови  
MPF - mandatory pension funds
- ДПФ - доброволни пензиски фондови  
VPF - voluntary pension funds
- САВАз - Отворен задолжителен пензиски фонд Сава пензиски фонд  
SAVAm - Otvoren zadolzitelen penziski fond Sava penziski fond
- КБПз - КБ Прв отворен задолжителен пензиски фонд – Скопје  
KPBm - KB Prv otvoren zadolzitelen penziski fond - Skopje
- ТРИГЛАВз - Триглав отворен задолжителен пензиски фонд – Скопје  
TRIGLAVm - Triglav otvoren zadolzitelen penziski fond - Skopje
- САВАд - Отворен доброволен пензиски фонд Сава пензија плус  
SAVAv - Otvoren dobrovolen penziski fond Sava penzija plus
- КБПд - КБ Прв отворен доброволен пензиски фонд - Скопје  
KBPv - KB Prv otvoren dobrovolen penziski fond - Skopje
- ТРИГЛАВд - Триглав отворен доброволен пензиски фонд – Скопје  
TRIGLAVv - Triglav otvoren dobrovolen penziski fond - Skopje
- ВФПд - ВФП отворен доброволен пензиски фонд – Скопје  
VFPv - VFP otvoren dobrovolen penziski fond - Skopje

## Забелешки / Notes

Почеток на работа на САВАз е 1.1.2006 г. / SAVAm started to work on 1.1.2006.  
Почеток на работа на КБПз е 1.1.2006 г. / KPBm started to work on 1.1.2006.  
Почеток на работа на ТРИГЛАВз е 1.4.2019 г. / TRIGLAVm started to work on 1.4.2019.  
Почеток на работа на САВАд е 15.7.2009 г. / SAVAv started to work on 15.7.2009.  
Почеток на работа на КБПд е 21.12.2009 г. / KBPv started to work on 21.12.2009.  
Почеток на работа на ТРИГЛАВд е 1.3.2021 г. / TRIGLAVv started to work on 1.3.2021.  
Почеток на работа на ВФПд е 18.10.2022 г. / VFPv started to work on 18.10.2022.

Извор за податоците за вредноста на нето средствата, сметководствената единица и структурата на инвестициите на пензиските фондови се пензиските друштва.

Source for data of net asset value, accounting unit and structure of investment of pension funds are pension companies.

## За посигурни пензионерски денови / For safer retirement days

### Агенција за супервизија на капитално финансирано пензиско осигурување

Славко Јаневски бр.100, 1000 Скопје

тел: (+389 2) 3224-229

[www.mapas.mk](http://www.mapas.mk)

### Agency for Supervision of Fully Funded Pension Insurance

Slavko Janevski 100, 1000 Skopje,

tel: (+389 2) 3224-229

[www.mapas.mk](http://www.mapas.mk)

[Содржина / Table of Contents](#)

## I Податоци за задолжителните пензиски фондови / I Mandatory pension funds data

Табела 1: Дистрибуција на членството во ЗПФ според нивниот статус

Table 1: Distribution of the MPF Membership by their status

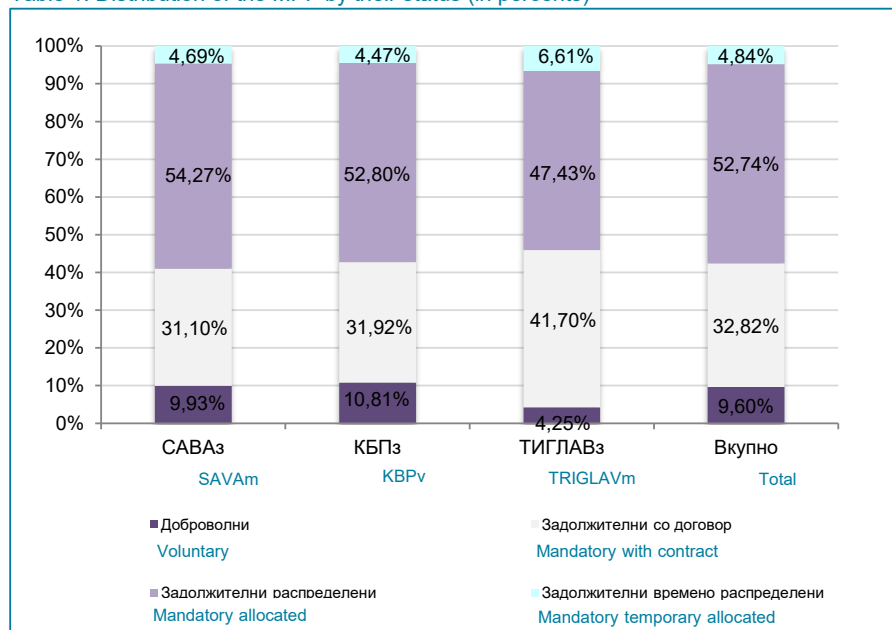
Задолжителен пензиски фонд / Mandatory Pension Fund	Доброволни/ Voluntary	Задолжителни/ Mandatory			Вкупно/ Total	Вкупно/ Total
		Со договор/ With contract	Распределени/ Allocated	Времено распределени/ Temporary allocated *		
<b>30.04.2026</b>						
САВАз / SAVAm	26.550	83.068	144.804	12.513	240.385	266.935
КБПз / KBPm	31.186	91.868	152.058	12.819	256.745	287.931
ТРИГЛАВз / TRIGLAVm	3.441	33.565	38.102	5.266	76.933	80.374
<b>Вкупно / Total</b>	<b>61.177</b>	<b>208.501</b>	<b>334.964</b>	<b>30.598</b>	<b>574.063</b>	<b>635.240</b>
<b>31.05.2026</b>						
САВАз / SAVAm	26.540	83.162	145.111	12.550	240.823	267.363
КБПз / KBPm	31.173	92.070	152.288	12.893	257.251	288.424
ТРИГЛАВз / TRIGLAVm	3.443	33.788	38.430	5.356	77.574	81.017
<b>Вкупно / Total</b>	<b>61.156</b>	<b>209.020</b>	<b>335.829</b>	<b>30.799</b>	<b>575.648</b>	<b>636.804</b>

\* Осигурениците кои задолжително членуваат во вториот столб веднаш по вработувањето, времено се распределуваат од страна на ФПИОСМ во задолжителен пензиски фонд по случаен избор, со цел да се обезбеди оплодување на нивните средства од самиот почеток на членството во задолжителен пензиски фонд. Овие осигуреници имаат рок од 3 месеци да одберат во кој задолжителен пензиски фонд ќе членуваат. Доколу по истекот на тој рок, не одлучат во кој задолжителен пензиски фонд ќе членуваат, тогаш остануваат членови во

\* The insured persons, who are mandatory members of the second pillar, have been temporarily allocated by PDIF to a Mandatory Pension Fund by a random choice immediately after their employment, to ensure that their assets will be invested from the starting day of their Mandatory Pension Fund membership. These persons have the right to choose a Mandatory Pension Fund to which they will approach within a 3-month period. In case they do not make the choice by their own by the end of that period, they will remain members of the mandatory pension fund to which they were temporarily allocated

Слика 1: Дистрибуција на членството во ЗПФ според нивниот статус (во проценти)

Table 1: Distribution of the MPF by their status (in percents)



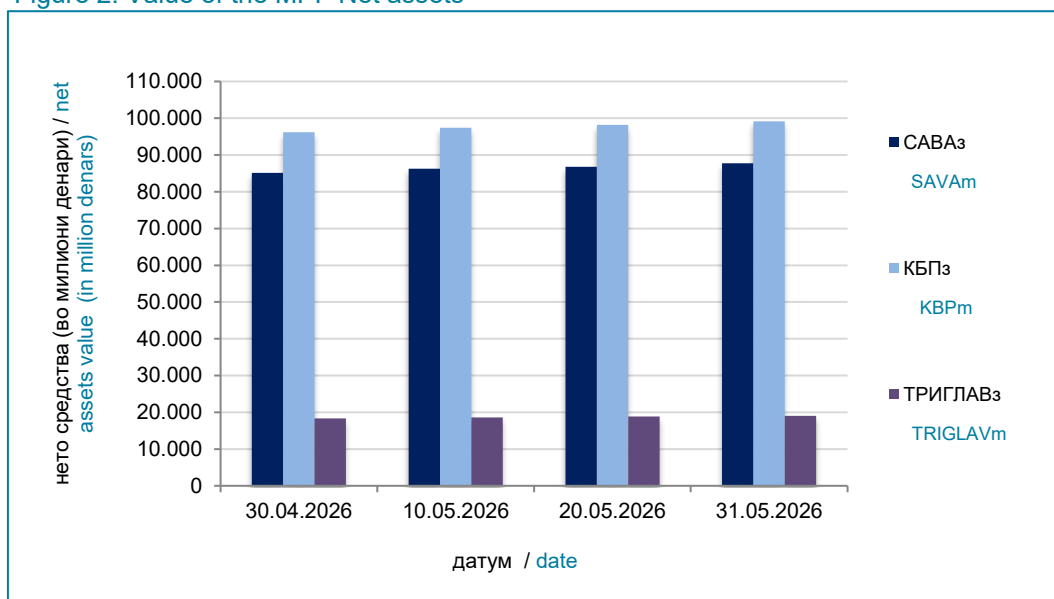
## I Податоци за задолжителните пензиски фондови / I Mandatory pension funds data

Табела 2: Вредност на нето средствата на ЗПФ и на сметководствените единици на ЗПФ  
Table 2: Value of the MPF Net assets and the MPF Accounting Units

Месец / Month	Нето средства (во милиони денари) / Net assets (in millions of denars)				Вредност на сметковод.единица / Accounting Unit Value		
	САВАз / SAVAm	КБПз / KBPm	ТРИГЛАВз / TRIGLAVm	ВКУПНОз / TOTALm	САВАз / SAVAm	КБПз / KBPm	ТРИГЛАВз / TRIGLAVm
30.04.2026	85.167,45	96.201,96	18.354,35	199.723,75	300,910793	313,103986	139,310489
10.05.2026	86.226,50	97.444,11	18.604,21	202.274,82	303,679969	316,220341	140,587811
20.05.2026	86.817,12	98.149,13	18.837,82	203.804,08	304,828068	317,501060	141,193202
31.05.2026	87.723,81	99.145,42	19.016,57	205.885,79	307,852782	320,563674	142,435503

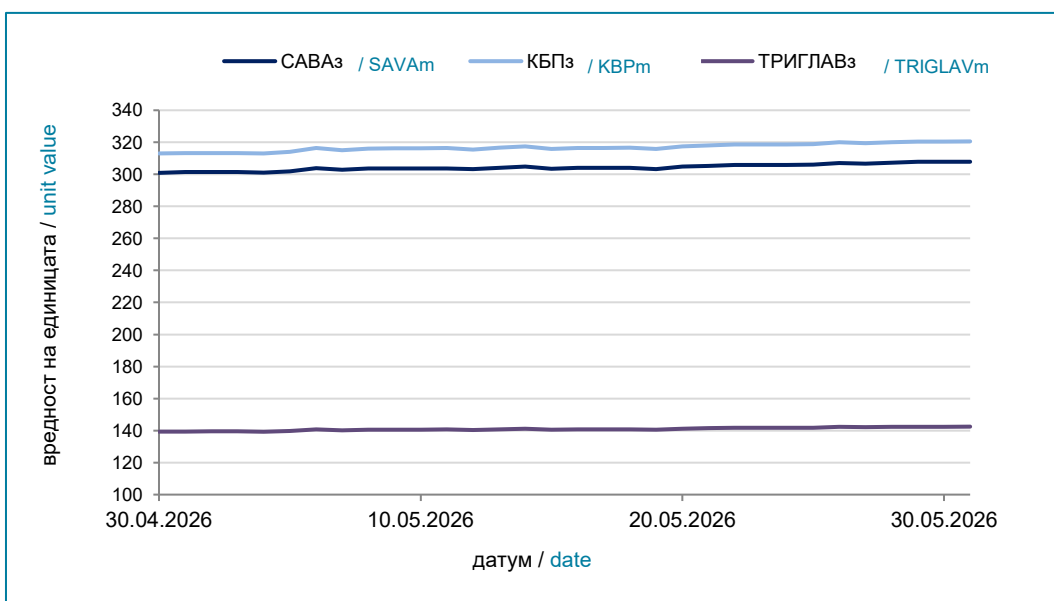
Слика 2: Вредност на нето средствата на ЗПФ

Figure 2: Value of the MPF Net assets



Слика 3: Вредност на сметководствените единици во ЗПФ

Figure 3: Value of the MPF Accounting Units



I Податоци за задолжителните пензиски фондови / I Mandatory pension funds data

Табела 3: Структура на инвестициите на ЗПФ

31.05.2026

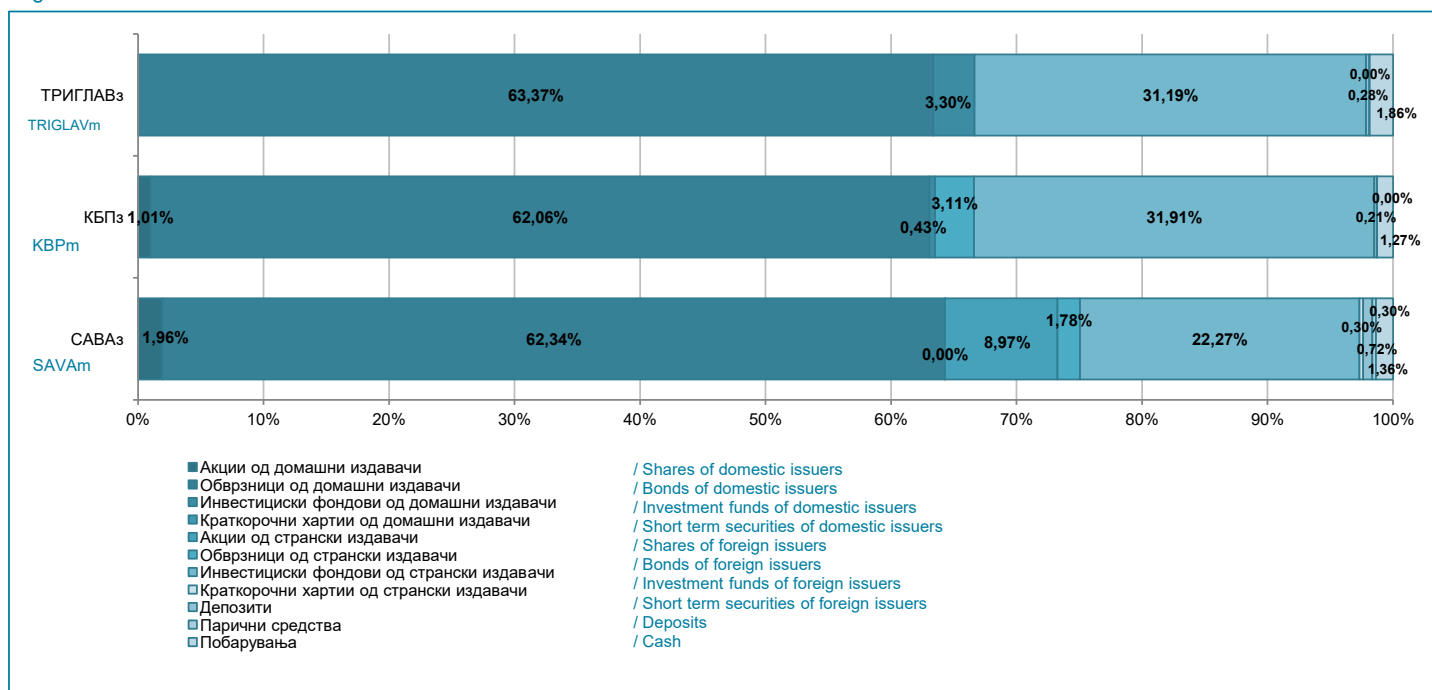
Table 3: Structure of Investment of MPF

(во милиони денари/ in million denars)

Вид имот / Type of assets	САВАз / SAVAm		КБПз / KBPm		ТРИГЛАВз / TRIGLAVm		ВКУПНОз / TOTALm	
	вредност value	процент percent	вредност value	процент percent	вредност value	процент percent	вредност value	процент percent
<b>Домашни / Domestic</b>	<b>56.440</b>	<b>64,30%</b>	<b>62.984</b>	<b>63,50%</b>	<b>12.685</b>	<b>66,67%</b>	<b>132.110</b>	<b>64,13%</b>
Акции од домашни издавачи / Shares of domestic issuers	1.721	1,96%	998	1,01%	0	0,00%	2.719	1,32%
Обврзници од домашни издавачи / Bonds of domestic issuers	54.719	62,34%	61.564	62,06%	12.058	63,37%	128.341	62,30%
Инвестициски фондови од домашни издавачи / Investment funds of domestic issuers	0	0,00%	423	0,43%	627	3,30%	1.050	0,51%
Краткорочни хартии од домашни издавачи / Short term securities of domestic issuers	0	0,00%	0	0,00%	0	0,00%	0	0,00%
<b>Странски / Foreign</b>	<b>29.239</b>	<b>33,31%</b>	<b>34.733</b>	<b>35,02%</b>	<b>5.934</b>	<b>31,19%</b>	<b>69.907</b>	<b>33,94%</b>
Акции од странски издавачи / Shares of foreign issuers	7.873	8,97%	0	0,00%	0	0,00%	7.873	3,82%
Обврзници од странски издавачи / Bonds of foreign issuers	1.564	1,78%	3.084	3,11%	0	0,00%	4.648	2,26%
Инвестициски фондови од странски издавачи / Investment funds of foreign issuers	19.542	22,27%	31.649	31,91%	5.934	31,19%	57.126	27,73%
Краткорочни хартии од странски издавачи / Short term securities of foreign issuers	260	0,30%	0	0,00%	0	0,00%	260	0,13%
<b>Вкупно вложувања во хартии од вредност / Total investment in securities</b>	<b>85.680</b>	<b>97,62%</b>	<b>97.718</b>	<b>98,51%</b>	<b>18.620</b>	<b>97,85%</b>	<b>202.017</b>	<b>98,07%</b>
Депозити / Deposits	633	0,72%	213	0,21%	53	0,28%	900	0,44%
Парични средства / Cash	264	0,30%	1	0,00%	0	0,00%	266	0,13%
Побарувања / Receivables	1.194	1,36%	1.264	1,27%	355	1,86%	2.812	1,37%
<b>Вкупно средства / Total assets</b>	<b>87.771</b>	<b>100,00%</b>	<b>99.196</b>	<b>100,00%</b>	<b>19.028</b>	<b>100,00%</b>	<b>205.995</b>	<b>100,00%</b>
<b>Вкупно обврски / Total liabilities</b>	<b>47</b>	<b>0,05%</b>	<b>50</b>	<b>0,05%</b>	<b>12</b>	<b>0,06%</b>	<b>109</b>	<b>0,05%</b>
<b>Нето средства / Net assets</b>	<b>87.724</b>	<b>99,95%</b>	<b>99.145</b>	<b>99,95%</b>	<b>19.017</b>	<b>99,94%</b>	<b>205.886</b>	<b>99,95%</b>

Слика 4: Структура на инвестициите на ЗПФ

Figure 4: Structure of Investment of MPF



[Содржина / Table of Contents](#)

## II Податоци за доброволните пензиски фондови / II Voluntary pension funds data

Табела 4: Дистрибуција на членството во ДПФ според начинот на членство

Table 4: Distribution of the VPF Membership by membership type

Доброволен пензиски фонд / Voluntary Pension Fund	Со доброволна индивидуална сметка / With voluntary individual account	Во пензиска шема со професионална сметка / In a pension scheme with professional account	Вкупно/ Total
<b>30.04.2026</b>			
САВАд / SAVAv	11.907	4.744	16.651
КБПд / KBPv	7.342	11.397	18.739
ТРИГЛАВд / TRIGLAVv	173	483	656
ВФПд / VFPv	453	405	858
<b>Вкупно / Total</b>	<b>19.875</b>	<b>17.029</b>	<b>36.904</b>
<b>31.05.2026</b>			
САВАд / SAVAv	11.996	4.728	16.724
КБПд / KBPv	7.450	11.392	18.842
ТРИГЛАВд / TRIGLAVv	175	485	660
ВФПд / VFPv	465	408	873
<b>Вкупно / Total</b>	<b>20.086</b>	<b>17.013</b>	<b>37.099</b>

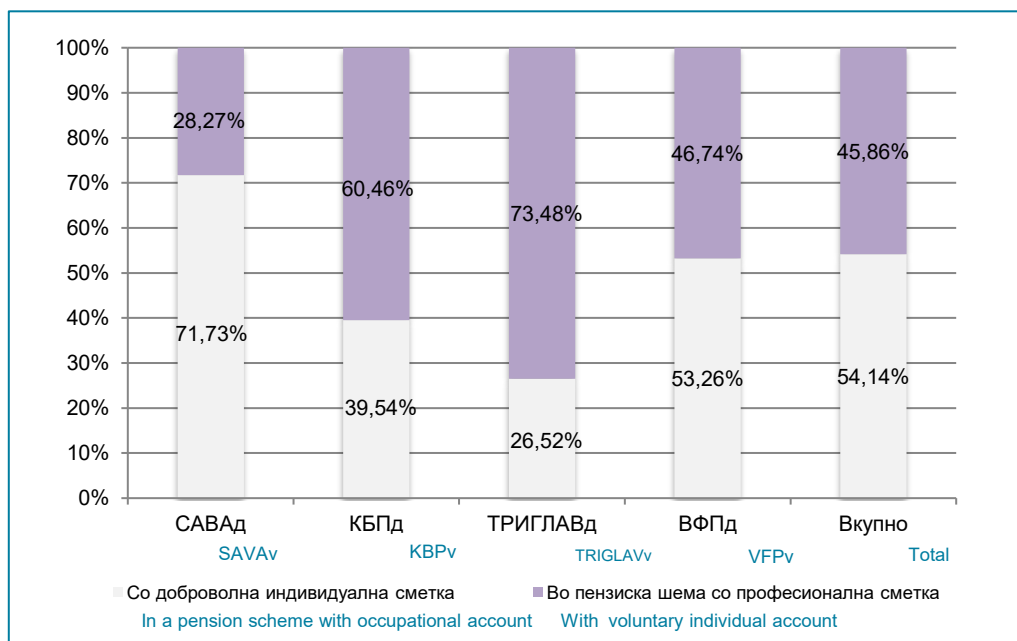
Табела 5: Дистрибуција на пензиски шеми во ДПФ

Table 5: Distribution of the pension schemes in VPF

Доброволен пензиски фонд / Voluntary Pension Fund	Број на пензиски шеми / Number of pension schemes
<b>30.04.2026</b>	
САВАд / SAVAv	1.272
КБПд / KBPv	2.841
ТРИГЛАВд / TRIGLAVv	10
ВФПд / VFPv	174
<b>Вкупно / Total</b>	<b>4.297</b>
<b>31.05.2026</b>	
САВАд / SAVAv	1.271
КБПд / KBPv	2.837
ТРИГЛАВд / TRIGLAVv	10
ВФПд / VFPv	176
<b>Вкупно / Total</b>	<b>4.294</b>

Слика 5: Дистрибуција на членството во ДПФ според начинот на членство (во проценти)

Figure 5: Distribution of the VPF Membership by membership type (in percents)



## II Податоци за доброволните пензиски фондови / II Voluntary pension funds data

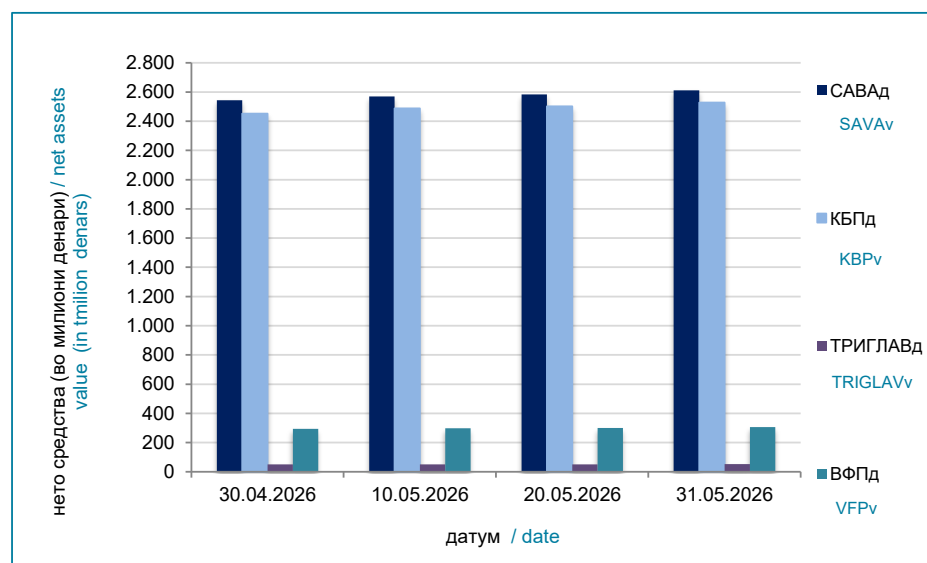
Табела 6: Вредност на нето средствата на ДПФ и на сметководствените единици на ДПФ

Table 6: Value of the VPF Net assets and the MPF Accounting Units

Месец / Month	Нето средства (во милиони денари) / Net assets (in millions of denars)					Вредност на сметковод.единица / Accounting Unit Value			
	САВАд / SAVAv	КБПд / KBPv	ТРИГЛАВд / TRIGLAVv	ВФПд / VFPv	ВКУПНОд / TOTALv	САВАд / SAVAv	КБПд / KBPv	ТРИГЛАВд / TRIGLAVv	ВФПд / VFPv
30.04.2026	2.544,67	2.451,65	50,70	294,31	5.341,34	266,476380	253,209702	128,245066	131,661089
10.05.2026	2.569,57	2.488,63	51,26	297,97	5.407,45	269,182057	255,908991	129,270007	132,661054
20.05.2026	2.583,37	2.500,90	51,59	300,51	5.436,36	270,006761	256,893927	129,757724	133,205639
31.05.2026	2.611,45	2.526,81	52,13	305,30	5.495,68	272,835713	259,598196	130,814984	134,038966

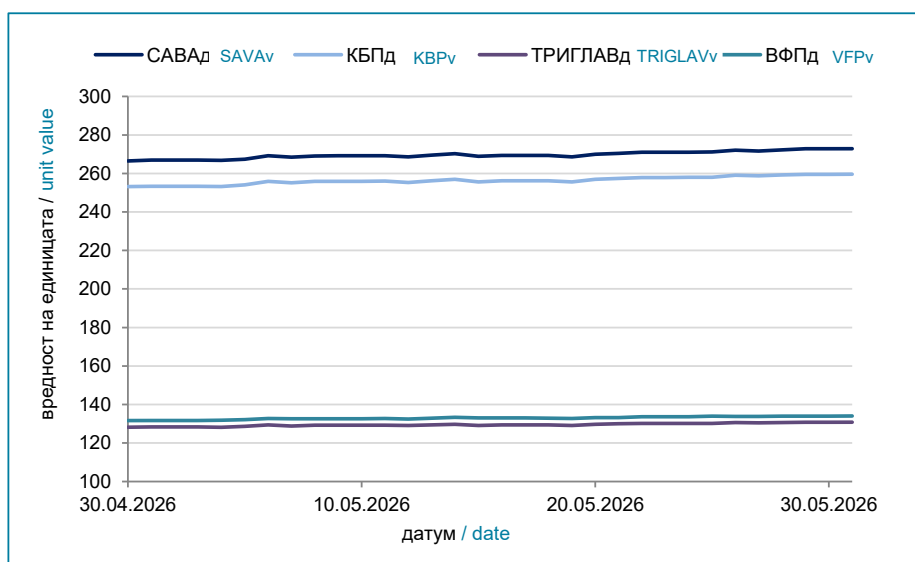
Слика 6: Вредност на нето средствата на ДПФ

Figure 6: Value of the VPF Net assets



Слика 7: Вредност на сметководствените единици во ДПФ

Figure 7: Value of the VPF Accounting Units



## II Податоци за доброволните пензиски фондови / II Voluntary pension funds data

Табела 7: Структура на инвестициите на ДПФ

31.05.2026

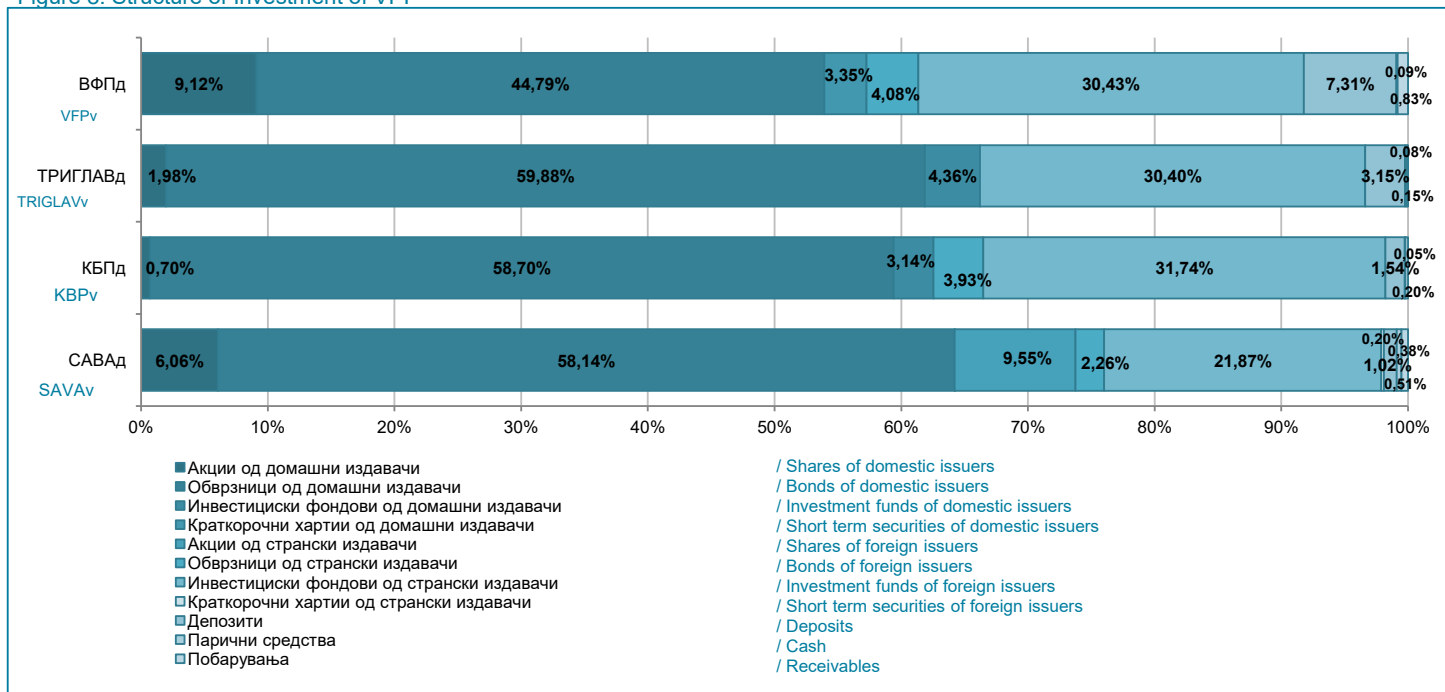
Table 7: Structure of Investment of VPF

(во милиони денари/ in million denars)

Вид имот / Type of assets	САВАд / SAVAv		КБПд / KBPv		ТРИГЛАВд / TRIGLAVv		ВФПд / VFPv		ВКУПНОд / TOTALv	
	вредност value	процент percent	вредност value	процент percent	вредност value	процент percent	вредност value	процент percent	вредност value	процент percent
<b>Домашни / Domestic</b>	<b>1.679</b>	<b>64,21%</b>	<b>1.583</b>	<b>62,53%</b>	<b>34,54</b>	<b>66,21%</b>	<b>175</b>	<b>57,26%</b>	<b>3.470,98</b>	<b>63,07%</b>
Акции од домашни издавачи / Shares of domestic issuers	158	6,06%	18	0,70%	1,03	1,98%	28	9,12%	205,14	3,73%
Обврзници од домашни издавачи / Bonds of domestic issuers	1.520	58,14%	1.486	58,70%	31,24	59,88%	137	44,79%	3.173,87	57,67%
Инвестициски фондови од домашни издавачи / Investment funds of domestic issuers	0	0,00%	79	3,14%	2,27	4,36%	0	0,00%	81,75	1,49%
Краткорочни хартии од домашни издавачи / Short term securities of domestic issuers	0	0,00%	0	0,00%	0,00	0,00%	10	3,35%	10,22	0,19%
<b>Странски / Foreign</b>	<b>886</b>	<b>33,88%</b>	<b>903</b>	<b>35,68%</b>	<b>15,86</b>	<b>30,40%</b>	<b>105</b>	<b>34,51%</b>	<b>1.910,14</b>	<b>34,71%</b>
Акции од странски издавачи / Shares of foreign issuers	250	9,55%	0	0,00%	0,00	0,00%	0	0,00%	249,63	4,54%
Обврзници од странски издавачи / Bonds of foreign issuers	59	2,26%	100	3,93%	0,00	0,00%	12	4,08%	171,13	3,11%
Инвестициски фондови од странски издавачи / Investment funds of foreign issuers	572	21,87%	803	31,74%	15,86	30,40%	93	30,43%	1.484,08	26,97%
Краткорочни хартии од странски издавачи / Short term securities of foreign issuers	5	0,20%	0	0,00%	0,00	0,00%	0	0,00%	5,31	0,10%
<b>Вкупно вложувања во хартии од вредност / Total investment in securities</b>	<b>2.565</b>	<b>98,09%</b>	<b>2.486</b>	<b>98,21%</b>	<b>50,40</b>	<b>96,61%</b>	<b>280</b>	<b>91,77%</b>	<b>5.381,12</b>	<b>97,78%</b>
Депозити / Deposits	27	1,02%	39	1,54%	1,64	3,15%	22	7,31%	89,49	1,63%
Парични средства / Cash	10	0,38%	1	0,05%	0,08	0,15%	0	0,09%	11,38	0,21%
Побарувања / Receivables	13	0,51%	5	0,20%	0,04	0,08%	3	0,83%	21,19	0,39%
<b>Вкупно средства / Total assets</b>	<b>2.614</b>	<b>100,00%</b>	<b>2.531</b>	<b>100,00%</b>	<b>52,17</b>	<b>100,00%</b>	<b>306</b>	<b>100,00%</b>	<b>5.503,18</b>	<b>100,00%</b>
<b>Вкупно обврски / Total liabilities</b>	<b>3</b>	<b>0,11%</b>	<b>4</b>	<b>0,17%</b>	<b>0,04</b>	<b>0,08%</b>	<b>0</b>	<b>0,07%</b>	<b>7,50</b>	<b>0,14%</b>
<b>Нето средства / Net assets</b>	<b>2.611</b>	<b>99,89%</b>	<b>2.527</b>	<b>99,83%</b>	<b>52,13</b>	<b>99,92%</b>	<b>305</b>	<b>99,93%</b>	<b>5.495,68</b>	<b>99,86%</b>

Слика 8: Структура на инвестициите на ДПФ

Figure 8: Structure of Investment of VPF



[Содржина / Table of Contents](#)