

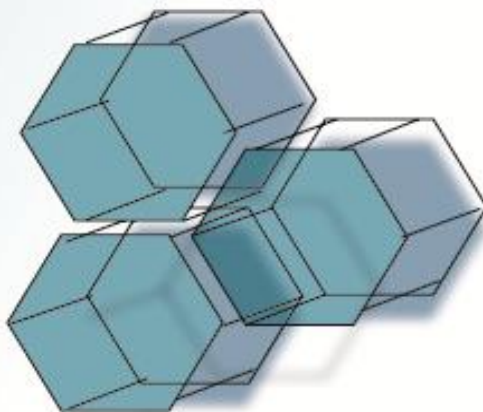


Република Северна Македонија
Агенција за супервизија на капитално финансирано пензиско осигурување

Republika e Maqedonisë së Veriut
Agjencia për Mbikëqyrje të Financimit Kapital të Sigurimit Pensional

Месечен билтен
05 2026

Buletini Mujor
05 2026



[Користени кратенки](#)

[Shkurtesat](#)

I Податоци за задолжителните пензиски фондови / I Të dhëna për fondet e detyrueshme pensionale

Табела 1: Дистрибуција на членството во ЗПФ според нивниот статус

Tabela 1: Distribrimi i anëtarësimit të FDP sipas statusit të tyre

Слика 1: Дистрибуција на членството во ЗПФ според нивниот статус (во проценти)

Tabela 1: Distribrimi i FDP sipas statusit të tyre (në përqindje)

Табела 2: Вредност на нето средствата на ЗПФ и на сметководствените единици на ЗПФ

Tabela 2: Vlera e mjeteve neto të FDP dhe të njërive kontabël të FDP

Слика 2: Вредност на нето средствата на ЗПФ

Foto 2: Vlera e mjeteve neto të FDP

Слика 3: Вредност на сметководствените единици во ЗПФ

Foto 3: Vlera e njërive kontabël në FDP

Табела 3: Структура на инвестициите на ЗПФ

Tabela 3: Struktura e Investimit të FDP

Слика 4: Структура на инвестициите на ЗПФ

Foto 4: Struktura e Investimit të FDP

II Податоци за доброволните пензиски фондови / II Të dhëna për fondet vullnetare pensionale

Табела 4: Дистрибуција на членството во ДПФ според начинот на членство

Tabela 4: Distribrimi i anëtarësisë në FVP sipas llojit të anëtarësimit

Табела 5: Дистрибуција на пензиски шеми во ДПФ

Tabela 5: Distribrimi i skemave pensionale në FVP

Слика 5: Дистрибуција на членството во ДПФ според начинот на членство (во проценти)

Foto 5: Distribrimi i anëtarësisë së FVP sipas llojit të anëtarësimit (në përqindje)

Табела 6: Вредност на нето средствата на ДПФ и на сметководствените единици на ДПФ

Tabela 6: Vlera e mjeteve neto të FVP dhe të njërive kontabël të FVP

Слика 6: Вредност на нето средствата на ДПФ

Foto 6: Vlera e mjeteve neto të FVP

Слика 7: Вредност на сметководствените единици во ДПФ

Foto 7: Vlera e njërive kontabël në FVP

Табела 7: Структура на инвестициите на ДПФ

Tabela 7: Struktura e Investimeve të FVP

Слика 8: Структура на инвестициите на ДПФ

Foto 8: Struktura e Investimeve të FVP

Ве молиме при користење на податоците од Месечниот билтен задолжително да го наведете изворот.

Ju lutemi që gjatë shfrytëzimit të të dhënave nga Buletini Mujor detyrimisht të theksoni burimin.

Кратенки / Abbreviation

- ЗПФ - задолжителни пензиски фондови
FDP - *fondet e detyrueshme pensionale*
- ДПФ - доброволни пензиски фондови
FVP - *fondet vullnetare pensionale*
- САВАз - Отворен задолжителен пензиски фонд Сава пензиски фонд
SAVAd - *Fondi i hapur i detyrueshëm pensional Sava fondi pensional*
- КБПз - КБ Прв отворен задолжителен пензиски фонд – Скопје
KBPd - *KB Fondi i parë i hapur i detyrueshëm pensional - Shkup*
- ТРИГЛАВз - Триглав отворен задолжителен пензиски фонд – Скопје
TRIGLAVd - *Triglav fondi i hapur i detyrueshëm pensional - Shkup*
- САВАд - Отворен доброволен пензиски фонд Сава пензија плус
SAVAв - *Fondi i hapur vullnetar pensional Sava pensioni plus*
- КБПд - КБ Прв отворен доброволен пензиски фонд - Скопје
KBPv - *KB Fondi i parë i hapur vullnetar pensional - Shkup*
- ТРИГЛАВд - Триглав отворен доброволен пензиски фонд – Скопје
TRIGLAVv - *Triglav fondi i hapur vullnetar pensional - Shkup*
- ВФПд - ВФП отворен доброволен пензиски фонд – Скопје
VFPv - *VFP fondi i hapur vullnetar pensional - Shkup*

Забелешки / Shënime

- Почеток на работа на САВАз е 1.1.2006 г. / SAVAd ka filluar me punë më 1.1.2006.
Почеток на работа на КБПз е 1.1.2006 г. / KBPd ka filluar me punë më 1.1.2006.
Почеток на работа на ТРИГЛАВз е 1.4.2019 г. / TRIGLAVd ka filluar me punë më 1.4.2019.
Почеток на работа на САВАд е 15.7.2009 г. / SAVAv ka filluar me punë më 15.7.2009.
Почеток на работа на КБПд е 21.12.2009 г. / KBPv ka filluar me punë më 21.12.2009.
Почеток на работа на ТРИГЛАВд е 1.3.2021 г. / TRIGLAVv ka filluar me punë më 1.3.2021.
Почеток на работа на ВФПд е 18.10.2022 г. / VFPv ka filluar me punë më 18.10.2022.

Извор за податоците за вредноста на нето средствата, сметководствената единица и структурата на инвестициите на пензиските фондови се пензиските друштва.

[Burimi i të dhënave të vlerës neto të mjeteve, njësisë kontabël dhe strukturës së investimeve të фондеве pensioneale janë shoqëritë pensioneale.](#)

За посигурни пензионерски денови / Për ditë më të sigurta të pensionimit

Агенција за супервизија на капитално финансирано пензиско осигурување

Славко Јаневски бр.100, 1000 Скопје

тел: (+389 2) 3224-229

www.mapas.mk

Agjencia për Mbikëqyrje të Financimit Kapital të Sigurimit Pensional

Slavko Janevski 100, 1000 Shkup,

tel: (+389 2) 3224-229

www.mapas.mk

Содржина / Përmbajtja

I Податоци за задолжителните пензиски фондови / I Të dhëna për fondet e detyrueshme pensionale

Табела 1: Дистрибуција на членството во ЗПФ според нивниот статус

Tabela 1: Distribucimi i anëtarësimit të FDP sipas statusit të tyre

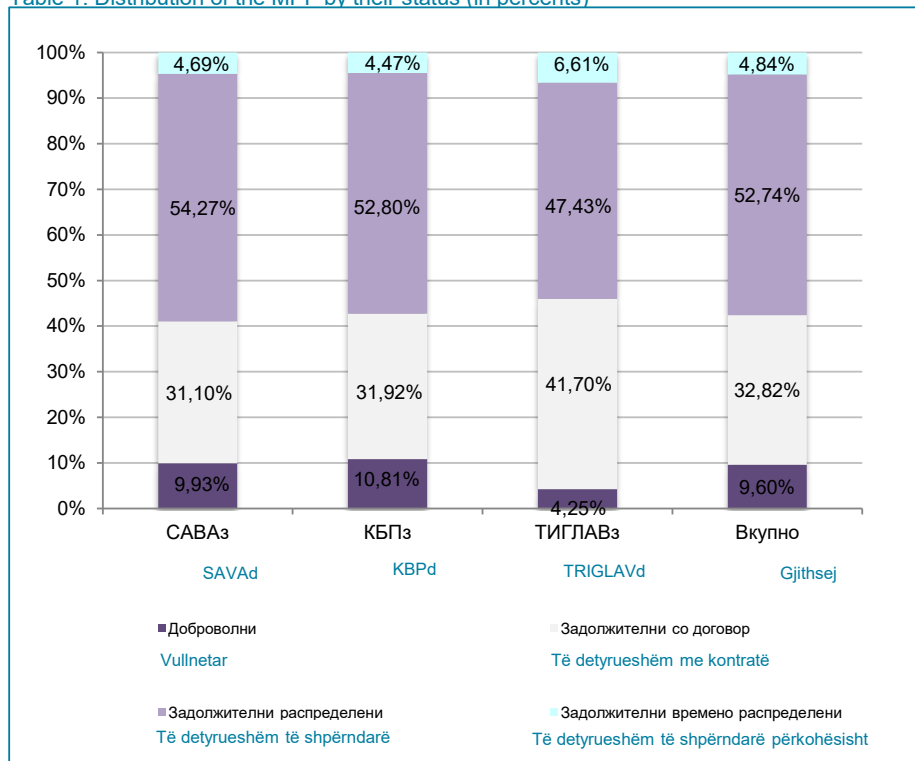
Задолжителен пензиски фонд / Fondi Pensional i Detyrueshëm	Доброволни/ Vullnetare	Задолжителни/ Të detyrueshme			Вкупно/ Gjithsej	Вкупно/ Gjithsej
		Со договор/ Me kontratë	Распределени/ Të shpërndara	Времено распределени/Тë shpërndara përkohësisht*		
30.04.2026						
САВАз / SAVAd	26.550	83.068	144.804	12.513	240.385	266.935
КБПз / KBPd	31.186	91.868	152.058	12.819	256.745	287.931
ТРИГЛАВз / TRIGLAVd	3.441	33.565	38.102	5.266	76.933	80.374
Вкупно / Gjithsej	61.177	208.501	334.964	30.598	574.063	635.240
31.05.2026						
САВАз / SAVAd	26.540	83.162	145.111	12.550	240.823	267.363
КБПз / KBPd	31.173	92.070	152.288	12.893	257.251	288.424
ТРИГЛАВз / TRIGLAVd	3.443	33.788	38.430	5.356	77.574	81.017
Вкупно / Gjithsej	61.156	209.020	335.829	30.799	575.648	636.804

* Осигурениците кои задолжително членуваат во вториот столб веднаш по вработувањето, времено се распределуваат од страна на ФПИОСМ во задолжителен пензиски фонд по случаен избор, со цел да се обезбеди оплодување на нивните средства од самиот почеток на членството во задолжителен пензиски фонд. Овие осигуреници имаат рок од 3 месеци да одберат во кој задолжителен пензиски фонд ќе членуваат. Доколу по истекот на тој рок, не одлучат во кој задолжителен пензиски фонд ќе членуваат, тогаш остануваат членови во задолжителниот пензиски фонд во кој биле времено распределени

* Тë siguruarit, të cilët janë anëtarë të detyrueshëm të shtyllës së dytë menjëherë pas punësimit, caktohen përkohësisht nga FSPIMV në një fond pensional të detyrueshëm me përzgjedhje të rastësishme, për të siguruar fekondimin e mjeteve të tyre që nga fillimi i anëtarësimit në një fond pensional të detyrueshëm. Këta të siguruar kanë një afat prej 3 muajsh për të zgjedhur se në cilin fond pensional të detyrueshëm do të jenë anëtarë. Nëse pas skadimit të atij afati, ata nuk vendosin se në cilin fond pensional të detyrueshëm do të jenë anëtarë, atëherë ata mbeten anëtarë të fondit të pensionit të detyrueshëm në të cilin janë ndarë përkohësisht.

Слика 1: Дистрибуција на членството во ЗПФ според нивниот статус (во проценти)

Table 1: Distribution of the MPF by their status (in percents)



Содржина / Përmbajtja

I Податоци за задолжителните пензиски фондови / I Të dhëna për fondet e detyrueshme pensionale

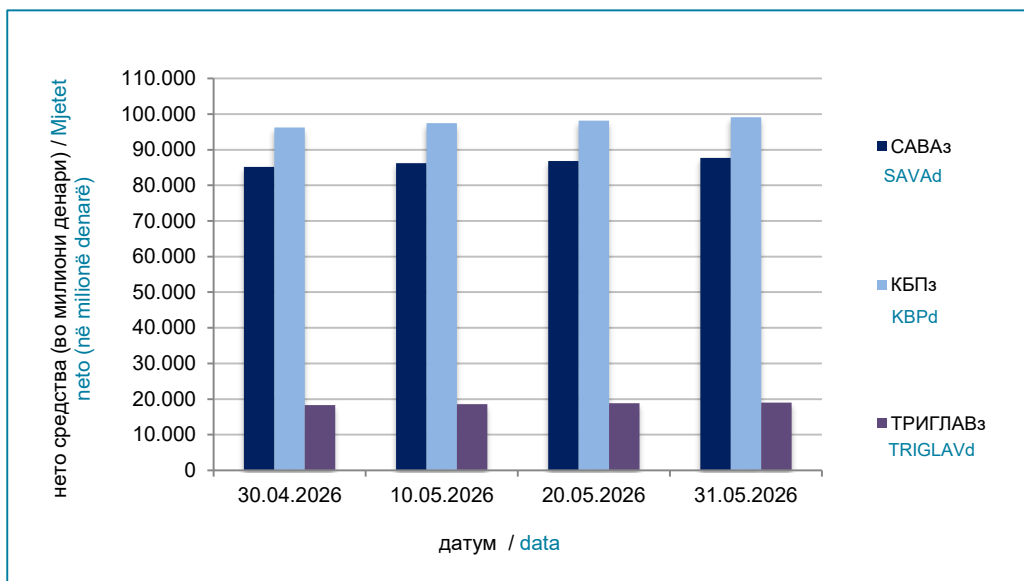
Табела 2: Вредност на нето средствата на ЗПФ и на сметководствените единици на ЗПФ

Tabela 2: Vlera e mjeteve neto të FDP dhe të njësive kontabël të FDP

Месец / Muaji	Нето средства (во милиони денари) / Mjetet Netu (në milionë denarë)				Вредност на сметковод.единица / Vlera e njësive kontabël		
	САВАз / SAVAd	КБПз / KBPd	ТРИГЛАВз / TRIGLAVd	ВКУПНОз / GJITHSEJd	САВАз / SAVAd	КБПз / KBPd	ТРИГЛАВз / TRIGLAVd
30.04.2026	85.167,45	96.201,96	18.354,35	199.723,75	300,910793	313,103986	139,310489
10.05.2026	86.226,50	97.444,11	18.604,21	202.274,82	303,679969	316,220341	140,587811
20.05.2026	86.817,12	98.149,13	18.837,82	203.804,08	304,828068	317,501060	141,193202
31.05.2026	87.723,81	99.145,42	19.016,57	205.885,79	307,852782	320,563674	142,435503

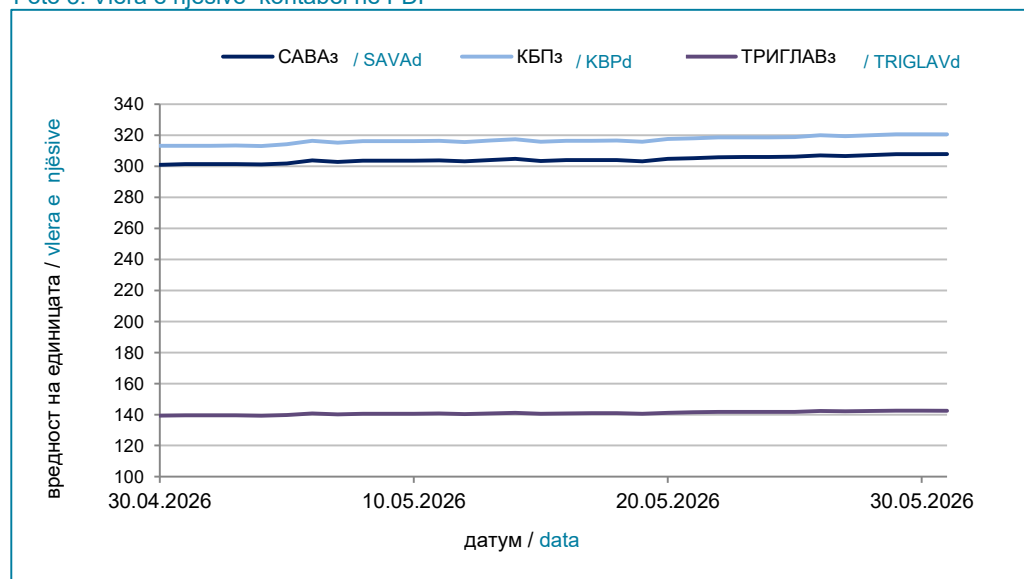
Слика 2: Вредност на нето средствата на ЗПФ

Foto 2: Vlera e mjeteve neto të FDP



Слика 3: Вредност на сметководствените единици во ЗПФ

Foto 3: Vlera e njësive kontabël në FDP



I Податоци за задолжителните пензиски фондови / I Të dhëna për fondet e detyrueshme pensionale

Табела 3: Структура на инвестициите на ЗПФ

31.05.2026

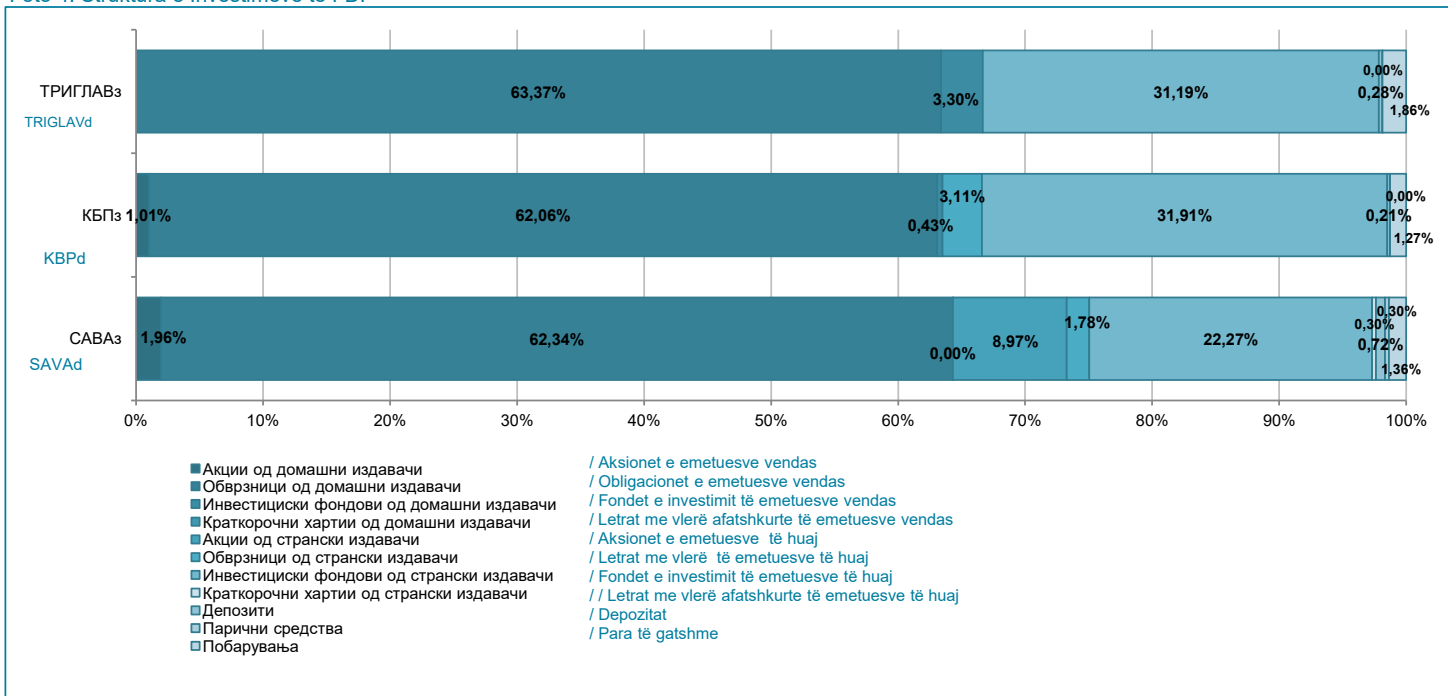
Tabela 3: Struktura e Investimeve të FDP

(во милиони денари/ në milionë denarë)

Вид имот / Lloji i pronës	САВАз / SAVAd		КБПз / KBPd		ТРИГЛАВз / TRIGLAVd		ВКУПНОз / GJITHSEJd	
	вредност vlера	процент përqindja	вредност vlера	процент përqindja	вредност vlера	процент përqindja	вредност vlера	процент përqindja
Домашни / Vendase	56.440	64,30%	62.984	63,50%	12.685	66,67%	132.110	64,13%
Акции од домашни издавачи /Aksionet e emetuesve vendas	1.721	1,96%	998	1,01%	0	0,00%	2.719	1,32%
Обврзници од домашни издавачи /Obligacionet e emetuesve vendas	54.719	62,34%	61.564	62,06%	12.058	63,37%	128.341	62,30%
Инвестициски фондови од домашни издавачи /Fondet e investimit të emetuesve vendas	0	0,00%	423	0,43%	627	3,30%	1.050	0,51%
Краткорочни хартии од домашни издавачи / Letrat me vlerë afatshkurte të emetuesve vendas	0	0,00%	0	0,00%	0	0,00%	0	0,00%
Странски / Të huaja	29.239	33,31%	34.733	35,02%	5.934	31,19%	69.907	33,94%
Акции од странски издавачи /Aksionet e emetuesve të huaj	7.873	8,97%	0	0,00%	0	0,00%	7.873	3,82%
Обврзници од странски издавачи /Obligacionet e emetuesve të huaj	1.564	1,78%	3.084	3,11%	0	0,00%	4.648	2,26%
Инвестициски фондови од странски издавачи /Fondet e investimit të emetuesve të huaj	19.542	22,27%	31.649	31,91%	5.934	31,19%	57.126	27,73%
Краткорочни хартии од странски издавачи / Letrat me vlerë afatshkurte të emetuesve të huaj	260	0,30%	0	0,00%	0	0,00%	260	0,13%
Вкупно вложувања во хартии од вредност / Investimi total në letra me vlerë	85.680	97,62%	97.718	98,51%	18.620	97,85%	202.017	98,07%
Депозити / Depozitat	633	0,72%	213	0,21%	53	0,28%	900	0,44%
Парични средства / Para të gatshme	264	0,30%	1	0,00%	0	0,00%	266	0,13%
Побарувања / Të arkëtueshmet	1.194	1,36%	1.264	1,27%	355	1,86%	2.812	1,37%
Вкупно средства / mjetet totale	87.771	100,00%	99.196	100,00%	19.028	100,00%	205.995	100,00%
Вкупно обврски / Totali i detyrimeve	47	0,05%	50	0,05%	12	0,06%	109	0,05%
Нето средства /Mjetet neto	87.724	99,95%	99.145	99,95%	19.017	99,94%	205.886	99,95%

Слика 4: Структура на инвестициите на ЗПФ

Foto 4: Struktura e Investimeve të FDP



Содржина / Përmbajtja

II Податоци за доброволните пензиски фондови / II Të dhëna për fondet vullnetare pensionale

Табела 4: Дистрибуција на членството во ДПФ според начинот на членство

Tabela 4: Distribucimi i anëtarësimit të FVP sipas llojit të anëtarësimit

Доброволен пензиски фонд / Fondi Pensional Vullnetar	Со доброволна индивидуална сметка / Me llogari individuale vullnetare	Во пензиска шема со професионална сметка / Në skemë pensioni me llogari profesionale	Вкупно/ Gjithsej
30.04.2026			
САВАд / SAVAv	11.907	4.744	16.651
КБПд / KBPv	7.342	11.397	18.739
ТРИГЛАВд / TRIGLAVv	173	483	656
ВФПд / VFPv	453	405	858
Вкупно / Gjithsej	19.875	17.029	36.904
31.05.2026			
САВАд / SAVAv	11.996	4.728	16.724
КБПд / KBPv	7.450	11.392	18.842
ТРИГЛАВд / TRIGLAVv	175	485	660
ВФПд / VFPv	465	408	873
Вкупно / Gjithsej	20.086	17.013	37.099

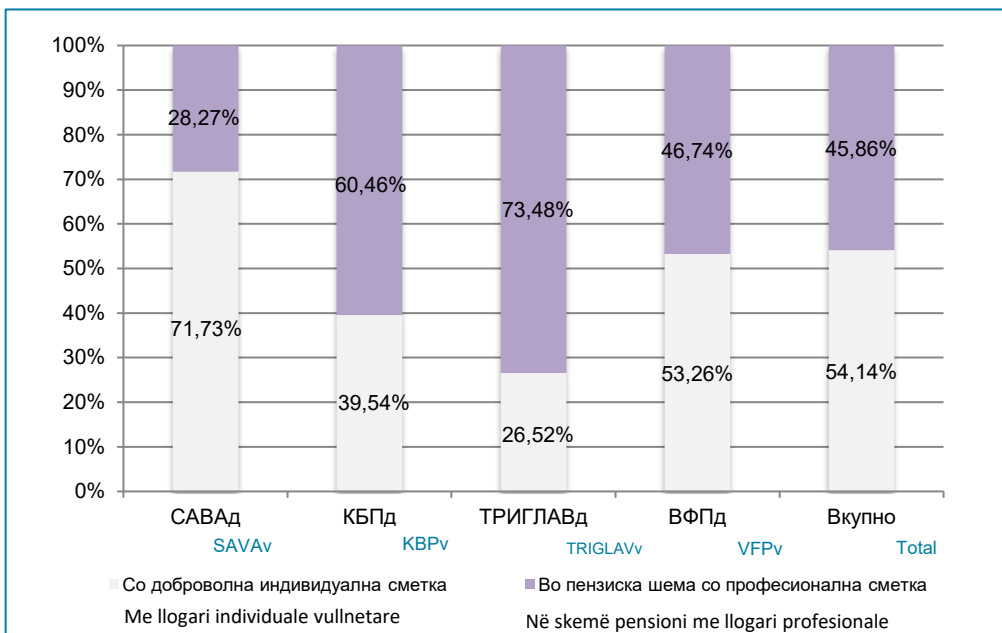
Табела 5: Дистрибуција на пензиски шеми во ДПФ

Tabela 5: Distribucimi i skemave të pensioneve në FVP

Доброволен пензиски фонд / Fondi vullnetar pensional	Број на пензиски шеми / Numri i skemave pensionale
30.04.2026	
САВАд / SAVAv	1.272
КБПд / KBPv	2.841
ТРИГЛАВд / TRIGLAVv	10
ВФПд / VFPv	174
Вкупно / Gjithsej	4.297
31.05.2026	
САВАд / SAVAv	1.271
КБПд / KBPv	2.837
ТРИГЛАВд / TRIGLAVv	10
ВФПд / VFPv	176
Вкупно / Gjithsej	4.294

Слика 5: Дистрибуција на членството во ДПФ според начинот на членство (во проценти)

Foto 5: Distribucimi i anëtarësimit të FVP sipas llojit të anëtarësimit (në përqindje)



II Податоци за доброволните пензиски фондови / II Të dhëna për fondet vullnetare pensionale

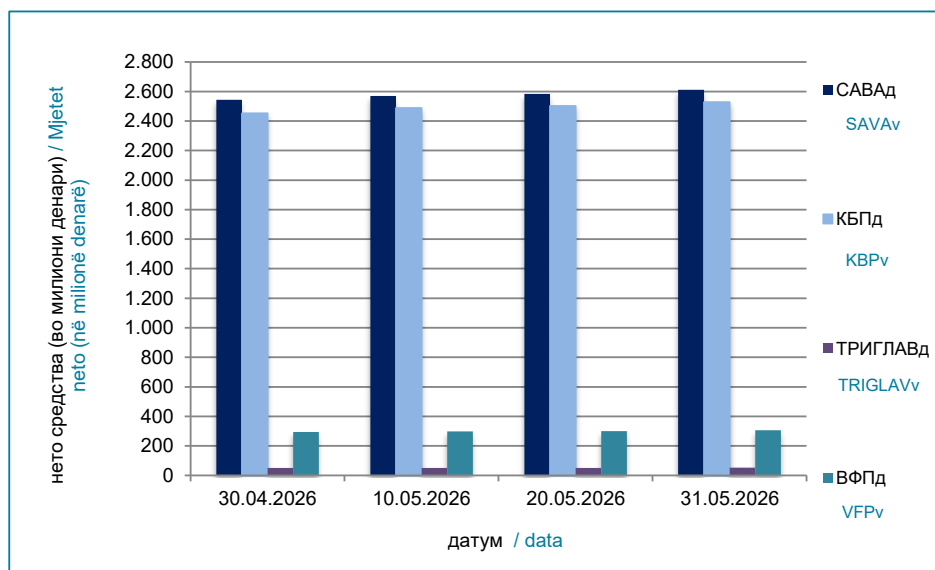
Табела 6: Вредност на нето средствата на ДПФ и на сметководствените единици на ДПФ

Tabela 6: Vlera e mjeteve neto të FVP dhe të njësisve kontabël të FVP

Месец / Muaji	Нето средства (во милиони денари) / Mjetet neto (në milionë denarë)					Вредност на сметковод.единица / Vlera e njësisve kontabël			
	САВАд / SAVAv	КБПд / KBPv	ТРИГЛАВд / TRIGLAVv	ВФПд / VFPv	ВКУПНОд / GJITHSEJv	САВАд / SAVAv	КБПд / KBPv	ТРИГЛАВд / TRIGLAVv	ВФПд / VFPv
30.04.2026	2.544,67	2.451,65	50,70	294,31	5.341,34	266,476380	253,209702	128,245066	131,661089
10.05.2026	2.569,57	2.488,63	51,26	297,97	5.407,45	269,182057	255,908991	129,270007	132,661054
20.05.2026	2.583,37	2.500,90	51,59	300,51	5.436,36	270,006761	256,893927	129,757724	133,205639
31.05.2026	2.611,45	2.526,81	52,13	305,30	5.495,68	272,835713	259,598196	130,814984	134,038966

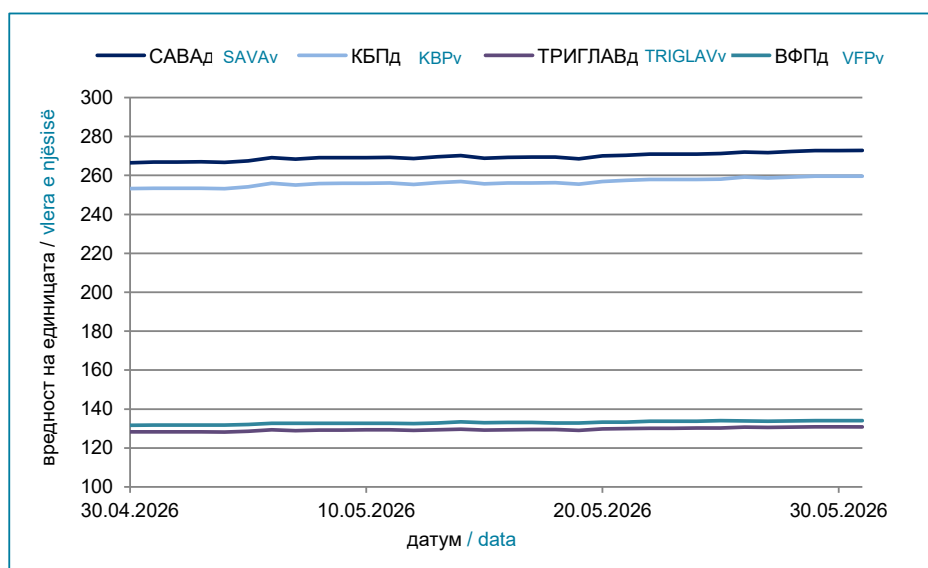
Слика 6: Вредност на нето средствата на ДПФ

Foto 6: Vlera e mjeteve neto të FVP



Слика 7: Вредност на сметководствените единици во ДПФ

Foto 7: Vlera e njësisve kontabël në FVP



Датоци за доброволните пензиски фондови / II Тë dhëna për fondet vullnetare pensio

Табела 7: Структура на инвестициите на ДПФ

31.05.2026

Tabela 7: Struktura e Investimeve të FVP

(во милиони денари / / në milionë denarë)

Вид имот / Lloji i pronës	САВАд / SAVAv		КБПд / KBPv		ТРИГЛАВд / TRIGLAVv		ВФПд / VFPv		ВКУПНОд / GJITHSEJv	
	вредност vlera	процент përqindja	вредност vlera	процент përqindja	вредност vlera	процент përqindja	вредност vlera	процент përqindja	вредност vlera	процент përqindja
Домашни / Vendase	1.679	64,21%	1.583	62,53%	34,54	66,21%	174,93	57,26%	3.470,98	63,07%
Акции од домашни издавачи / Aksionet e emetuesve vendas	158	6,06%	18	0,70%	1,03	1,98%	27,85	9,12%	205,14	3,73%
Обврзници од домашни издавачи / Obligacionet e emetuesve vendas	1.520	58,14%	1.486	58,70%	31,24	59,88%	136,86	44,79%	3.173,87	57,67%
Инвестициски фондови од домашни издавачи / Fondet e investimit të emetuesve vendas	0	0,00%	79	3,14%	2,27	4,36%	0,00	0,00%	81,75	1,49%
Краткорочни хартии од домашни издавачи / Letrat me vlerë afatshkurte të emetuesve vendas	0	0,00%	0	0,00%	0,00	0,00%	10,22	3,35%	10,22	0,19%
Странски / Të huaja	886	33,88%	903	35,68%	15,86	30,40%	105,44	34,51%	1.910,14	34,71%
Акции од странски издавачи / Aksionet e emetuesve të huaj	250	9,55%	0	0,00%	0,00	0,00%	0,00	0,00%	249,63	4,54%
Обврзници од странски издавачи / Obligacionet e emetuesve të huaj	59	2,26%	100	3,93%	0,00	0,00%	12,47	4,08%	171,13	3,11%
Инвестициски фондови од странски издавачи / Fondet e investimit të emetuesve të huaj	572	21,87%	803	31,74%	15,86	30,40%	92,96	30,43%	1.484,08	26,97%
Краткорочни хартии од странски издавачи / Letrat me vlerë afatshkurte të emetuesve të huaj	5	0,20%	0	0,00%	0,00	0,00%	0,00	0,00%	5,31	0,10%
Вкупно вложувања во хартии од вредност / Total investment in securities	2.565	98,09%	2.486	98,21%	50,40	96,61%	280,37	91,77%	5.381,12	97,78%
Депозити / Depozitat	27	1,02%	39	1,54%	1,64	3,15%	22,34	7,31%	89,49	1,63%
Парични средства / Para të gatshme	10	0,38%	1	0,05%	0,08	0,15%	0,27	0,09%	11,38	0,21%
Побарувања / Të arkëtueshmet	13	0,51%	5	0,20%	0,04	0,08%	2,55	0,83%	21,19	0,39%
Вкупно средства / mjetet totale	2.614	100,00%	2.531	100,00%	52,17	100,00%	305,52	100,00%	5.503,18	100,00%
Вкупно обврски / Totali i detyrimeve	3	0,11%	4	0,17%	0,04	0,08%	0,23	0,07%	7,50	0,14%
Нето средства / Mjetet neto	2.611	99,89%	2.527	99,83%	52,13	99,92%	305,30	99,93%	5.495,68	99,86%

